

HYPRO
HYBRID & PROFESSIONAL

HYPRO KATALOG 2022


DEUTSCH

Alle technischen Angaben und Werte (z.B. Lumen, Leistung, Abstrahlwinkel oder Abmessungen) entsprechen dem Druckdatum bzw. dem Erstellungsdatum dieses Dokuments und werden nicht zwingend aktualisiert. Alle Änderungen und Anpassungen, die der Verbesserung unserer Produkte dienen, können ohne vorherige Ankündigung durchgeführt werden.

Die aktuellen Datenblätter stehen unter www.prolicht.at zum Download bereit.



PHOTO | ARMIN KUPRIAN



YOUR PROJECT
MAKES YOUR PRODUCT





OVERVIEW
HYPRO FAMILY



DRAW YOUR LINE

HYPRO ist ein multifunktionales Profilsystem, individuell konfigurierbar und an jede Raumsituation adaptierbar. Mit verschiedenen L, T und X Konnektoren, kann das System beliebig durch den Raum geführt werden und jede individuelle Form annehmen. Mit diesem Freiraum kann sich die Beleuchtung optimal an die Inneneinrichtung und Struktur des Raumes anpassen. Optional können die Verbindungsstücke auch mit Lichtquellen bestückt werden, um eine fließende Optik zu erhalten.





PHOTO | ARMIN KUPRIAN

HYPRO 40 SUSPENDED | TRACK: COLOR 02 BLACK VELVET | CENTRIQ IN: COLOR 02 BLACK VELVET | LED LINE






HPP ARCHITECTEN HEADQUARTER DÜSSELDORF, GERMANY | ARCHITECT: HPP ARCHITECTEN | LIGHT: PLANNING: PROLICHT & HPP ARCHITECTEN | PHOTO: RALPH RICHTER

HYPRO 40 SUSPENDED | TRACK: COLOR 03 CRYSTAL WHITE | CENTRIQ: COLOR 03 CRYSTAL WHITE | LED LINE



RECESSED



SURFACE



SUSPENDED

MOUNTING OPTIONS

Dank unterschiedlicher Montagevarianten ermöglicht diese Beleuchtungslösung eine passende Integration in jedes Raumkonzept. Egal ob als Einbau-, Anbau oder Pendelversion, das HYPRO Beleuchtungssystem bietet ihnen die Variante, die Sie für Ihr Projekt benötigen.

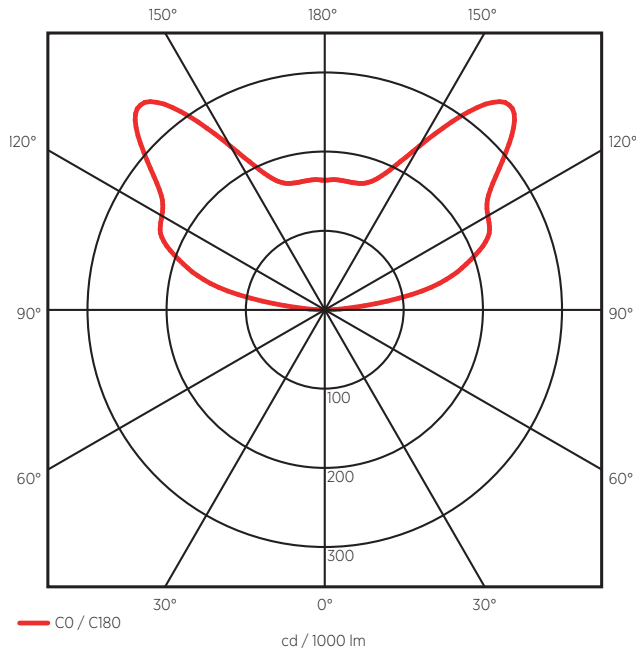




BATWING LENSE

Die neue breitstrahlende indirekte Linse, die von PROLICHT entwickelt wurde, bietet weitere Möglichkeiten, die gewünschte Lichtatmosphäre zu schaffen. Selbst bei niedrigen Räumen kann nun durch die äußerst breitstrahlende Indirekt-Linse ein höchst homogenes Lichtbild erzielt werden.

Diese Innovation eignet sich ideal für den Einsatz in der Beleuchtung von Office Projekten, um die gewünschte und erforderliche Gleichmäßigkeit zu erreichen. Optional kann die Linse mit TUNABLE WHITE Einsätzen verwendet werden und garantiert eine homogene Farbmischung sowie eine gleichbleibende Lichtqualität.



Die indirekte Linse ist für unsere HYPRO-X Profilleuchte, HYPRO-F Stehleuchte sowohl für unsere HADI-Flächenleuchte erhältlich.



HYPRO-X



HADI-M / -Q



HYPRO-F 90 / 160





PHOTO | ARMIN KURPIAN

HYPRO-X | TRACK: COLOR 03 CRYSTAL WHITE | CENTRIQ IN: COLOR 03 CRYSTAL WHITE | HYPRO-X LINE RICO TUNABLE WHITE






TUNABLE WHITE

TUNABLE WHITE ist die perfekte Wahl für eine Installation, die sich an die Bedürfnisse des Menschen anpasst und die Dynamik des Tageslichts imitiert oder mit spezifischen Einstellungen das für den jeweiligen Nutzer angenehmste Szenario kreiert.

Tunable White ist für indirekte, lineare Leuchten, Strahler und Rico Module der HYPRO-Familie verfügbar.

Abhängig vom verwendeten Steuerungssystem, besteht eine einheitliche Einstellung der Lichttemperatur oder kann individuell für jeden Einsatz vorgenommen werden.





HYPRO-X | TRACK: COLOR 03 CRYSTAL WHITE | CENTRIQ IN: COLOR 03 CRYSTAL WHITE | HYPRO-X LINE RICO TUNABLE WHITE



PHOTO | ARMIN KURPIAN


HYPRO-X | TRACK: COLOR 03 CRYSTAL WHITE | CENTRIQ IN: COLOR 03 CRYSTAL WHITE | HYPRO-X LINE RICO TUNABLE WHITE




ENDLESS POSSIBILITIES

HYPRO steht für einzigartige neue Beleuchtungsstrukturen. Das individuell konfigurierbare HYPRO-System ist als Einbau, Aufbau und Pendelversion erhältlich und kann mit Einsätzen für Allgemein- und Akzentbeleuchtung ausgestattet werden.


Verschiedene unserer bewährten Produktfamilien können in das HYPRO System integriert werden, um Ihnen unendliche Konfigurationsmöglichkeiten zu bieten.



MICRO PRISM OR
OPAL DIFFUSOR



RICO LED LINE



INDIRECT OPAL
DIFFUSER



CENTRIQ SINGLE OR
DOUBLE IN 3 SIZES



MAGIQ 4, 4+4, 8 OR 8+8
WITH KORONA VER-
SIONS



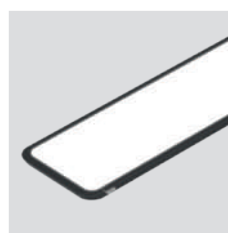
MAGIQ MICRO DOT
WITH LFO-LENS



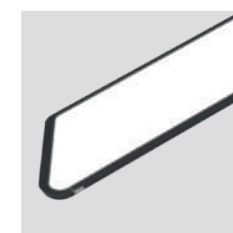
MAGIQ WALLWASH



MAGIQ HOLLOW



HADI-M WITH /
WITHOUT SENSOR



HADI-Q WITH /
WITHOUT SENSOR

RECESSED

SURFACE

SUSPENDED



SNOOKER



HANGOVER PLUG



SIGN DIVA TUBE



CENTRIQ IN



OIKO PRO IN



WHITE HOUSES | PHOTO: EUGENI PONS | WWW.EUGENIPONS.COM

HYPRO 40 SUSPENDED | TRACK: COLOR 02 BLACK VELVET | MAGIQ HOLLOW | RICO LINE



HYPRO-X RICO



MAGIQ HOLLOW


BEST IN OFFICE

Ihre einzigartigen Funktionen und Kombinationsmöglichkeiten machen HYPRO zu einer ausgesprochen umfangreichen Lichtlösung, die besonders in komplexen Situationen, wie der Beleuchtung von Büroräumen, jede Anforderung erfüllt. Die Schiene des HYPRO-Profils lässt sich auf einfachste und zugleich individuellste Weise an die Gegebenheiten eines Raumes anpassen. Ausgestattet mit den innovativen RICO-Reflektoren erzielt dieses System

höchste Effizienz bei einzigartiger Blendfreiheit.

Mit zusätzlichen Einsätzen wie der MAGIQ-Familie ist eine homogene Arbeitsplatzausleuchtung gewährleistet und mit der Integration einer Uplight-Komponente zur indirekten Deckenbeleuchtung bietet diese Produktfamilie optimale Voraussetzungen, um alle geforderten Normen für die Arbeitsplatzbeleuchtung zu erfüllen.






THE NEXT STEP IN HUMAN CENTRIQ LIGHTING

Formen spielen in der Architektur eine große Rolle. Sie können die Atmosphäre eines ganzen Raumes verändern. Die Kombination aus optimalen Lichtverhältnissen und einer Formgebung der Leuchten, die sich an dem Interior Konzept orientiert oder die Architektur bricht, gibt den Räumen ein besonderes Flair. Deshalb überzeugen alle Produkte innerhalb einer Familie mit durchgängigem Design, um ein einheitliches Konzept zu kreieren oder ein bestehendes stimmig zu erweitern.


Unverkennbare Formgebung und ein breites Spektrum an unterschiedlichen technischen Vorzügen charakterisiert unsere HYPRO FAMILIE. Die grundlegenden Proportionen und das gewohnte Erscheinungsbild der erfolgreichen Systemfamilie wird bei jeder Innovation dieser Familie aufgegriffen, damit jede Komponente und jedes Produkt dieser Familie für eine multifunktionale Beleuchtungslösung homogen miteinander kombiniert werden kann.

Für HYPRO-X und HYPRO-F ist jetzt eine neue Komponente erhältlich, als Erweiterung der indirekten Beleuchtungsmöglichkeiten dieser Produkte. Die extrem breitstrahlende Charakteristik der Linse erzeugt ein durchgängiges, homogenes Lichtbild an der Decke und hebt damit die Ausleuchtung auf ein neues Niveau. Die neue Linse ist in den gängigen Lichttemperaturen (3000K und 4000K) erhältlich und sorgt zusätzlich mit TUNABLE WHITE für noch mehr Flexibilität.

Die Direktkomponente unserer Stehleuchte HYPRO-F kann nun auch mit TUNABLE WHITE ausgestattet werden - die überarbeiteten RICO Reflektoren mit mikroprismatischer Abdeckung erzeugen direktes Licht mit stufenlos einstellbarer Farbtemperatur. Damit ist die gesamte Leuchte nun sowohl direkt als auch indirekt in TUNABLE WHITE konfigurierbar.



Die revolutionäre Tunable Focus Technologie von PROLICHT ermöglicht eine beliebige Kombination aus weicher Direktbeleuchtung (LED-Linie), harter direkter Beleuchtung (Downlight-Spots) und indirekter Deckenbeleuchtung.











INSPIRATION | VIEWTURE MEDIA


HADI

OFFICE LIGHTING REINVENTED


Die HADI-Leuchte ist die ideale Wahl für Büroräume und bietet eine Vielzahl von Lösungen für verschiedenste Anwendungen: große oder kleinere Büros, multifunktionale Räume, vom Einzelbüro bis zum Großraumbüro – mit der HADI-Leuchte lässt sich jedes Office Projekt optimal beleuchten.

Erhältlich in zwei Formen - HADI-M und HADI-Q - erfüllt die Leuchte alle Anforderungen, die moderne Innenarchitektur an den Designer stellt und arbeitet mit modernster Technik. Das macht die Produktfamilie zur perfekten Lösung für Büroräume, in denen flexible Beleuchtung entscheidend ist.

Dank seiner hervorragenden Effizienz von bis zu 87% kann eine einzige HADI-Leuchte zwei Arbeitstische beleuchten und so den Stromverbrauch für das gewünschte Beleuchtungsniveau minimieren.



HADI-Q



HADI-M



AMBAU TALLER D'ARQUITECTES @AMBAU_TDA | PHOTO: @GERMÁN CABO GERMANCABO.COM



FOLLOW THE LIGHT

Ein speziell auf die Gegebenheiten eines Raumes abgestimmtes Beleuchtungskonzept, kann neben der optimalen Ausleuchtung eines Raumes auch zur Orientierung und Strukturierung beitragen. Insbesondere mit verschiedenen frei integrierbaren Profileinsätzen wie Wallwasher, Spots und LED-Einsätzen können Führung, Aufmerksamkeit und Atmosphäre bewusst unterstützt werden. Diese Möglichkeiten bieten die individuell im Raum konfigurierbaren, hybriden Profile in Perfektion und machen HYPRO zu einem Meister der Flexibilität für die Grund- und Akzentbeleuchtung.



OIKO PRO IN



MAGIQ WALLWASH







HPP ARCHITECTEN HEADQUARTER DÜSSELDORF, GERMANY | ARCHITECT: HPP ARCHITECTEN | LIGHT PLANNING: PROLICHT & HPP ARCHITECTEN | PHOTO: RALPH RICHTER



OIKO PRO IN



SIGN

SIGN DIVA TUBE

SIGN DIVA als Einsatz für das HYPRO Profilsystem schafft neue Möglichkeiten in der Raumgestaltung. Mit ihrer ausgefeilten Technik und einem flexiblen Schwenksystem bieten die minimalistischen Flächenleuchten die ideale Ergänzung für das Portfolio an Pendeleinsätzen, Strahlern und Spots.





PHOTO | ARMIN KURPIAN

SIGN DIVA TUBE: COLOR 29 JAZZ GOLD | SHINE RING RED | DIFFUSER: SPARKLING SECRET





PHOTO | ARMIN KUPRIAN

HYPRO 40 SURFACE | TRACK: COLOR 02 BLACK VELVET | SNOOKER SHINE: COLOR 02 BLACK VELVET, SHINE RING WHITE | HANGOVER: COLOR 19 KISSING APHRODITE | SIGN DIVA TUE



BE KORONA; COLOR 02 BLACK VELVET, KORONA FRAME: COLOR 19 KISSING APHRODITE



SNOOKER

Neben den optimalen Lichtverhältnissen spielt auch der dekorative Aspekt in vielen Raumsituationen eine große Rolle. Dieser kann die Atmosphäre eines ganzen Raumes maßgeblich verändern. Die Kombination aus optimalen Lichtverhältnissen und einer Optik der Leuchten, die sich an der Inneneinrichtung orientiert, gibt den Räumen ein besonderes Flair. Durch die individuelle Platzierung mehrere Pendelleuchten in dem HYPRO Profil, wird eine flächige Beleuchtung ermöglicht.





LOR 02 BLACK VELVET, SHINE RING: WHITE



INSPIRATION | RINK VISUAL CONSULTING

HYPRO 40 RECESSED, TRACK: COLOR 02 BLACK VELVET | HANGOVER: COLOR 02 BLACK VELVET | CENTRIQ IN: COLOR BLACK VELVET



CREATE ATMOSPHERE



Die HANGOVER-Pendelleuchte basiert auf modernster Reflektoren-Technik und bietet große Konfigurationsmöglichkeiten. Ob Größe, Farbe oder LED einer individuellen Gestaltung sind keine Grenzen gesetzt.



Um eine flexible Positionierung der Strahler zu gewährleisten, ist der Treiber mit einem Stecker verbunden und nicht fest verbaut. Dadurch können die Track Spots genau dort positioniert werden, wo Highlights im Raum in Szene gesetzt werden sollen.



PHOTO | ARMIN KUPRIAN

HYPRO 40 SUSPENDED | TRACK: COLOR 02 BLACK VELVET | CENTRIQ IN: COLOR 02 BLACK VELVET, LED LINE





SCHLOSS BURGDORF, SWITZERLAND | ARCHITECT: ATELIER G+S, ARCHITECTEN UND PLANNER AG | LIGHT PLANNING: BELTZNER HOLMES UND PARTNER | PHOTO: VERENA MENZ, BURGDORF

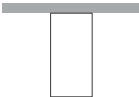
HYPRO 40 SUSPENDED | TRACK: COLOR 01 SPARKLING SILVER | CENTRIQ: COLOR 01 SPARKLING SILVER | MAGIQ WALLWASH: COLOR 01 SPARKLING SILVER

HYPRO FAMILY

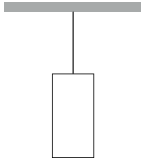
MOUNTING OPTIONS




RECESSED



SURFACE



SUSPENDED



FLOOR LAMP

CONFIGURATION



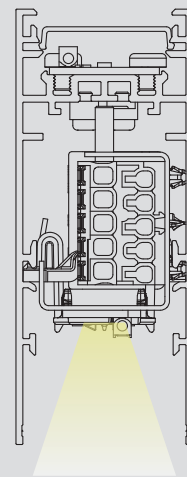
STRAIGHT



CORNER

PHOTO: ARMIN KUPRIAN

HYPLINE-40



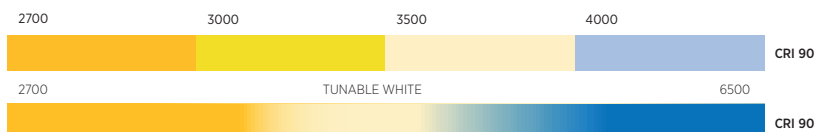
POWER

17 - 37 WATT

IP International Protection

IP20

COLOR TEMPERATURE CCT



BEAMWIDTH


DIRECT



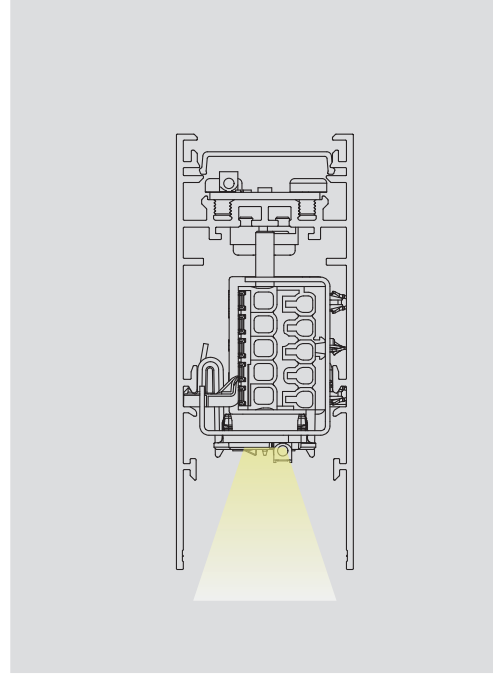
HYPLINE-40

PRODUCT	DIMENSIONS	CCT				LUMEN MAX.	WATT	CRI	IP	ART-N° RECESSED	ART-N° SURFACE	ART-N° SUSPENDED	ART-N° HYPRO-X
HYPLINE-40	L 705 mm	2700	3000	3500	4000	1365	17	90	IP20	7-02656-..*	7-02655-..*	7-02657-..*	7-02658-..*
HYPLINE-40	L 705 mm	TUNABLE WHITE 2700 - 6500				1508	19	90	IP20	7-02660-..*	7-02659-..*	7-02661-..*	7-0662-..*
HYPLINE-40	L 1128 mm	2700	3000	3500	4000	2183	26	90	IP20	7-02664-..*	7-02663-..*	7-02665-..*	7-02666-..*
HYPLINE-40	L 1128 mm	TUNABLE WHITE 2700 - 6500				2413	29	90	IP20	7-02668-..*	7-02667-..*	7-02669-..*	7-02670-..*
HYPLINE-40	L 1408 mm	2700	3000	3500	4000	2729	33	90	IP20	7-02672-..*	7-02671-..*	7-02673-..*	7-02674-..*
HYPLINE-40	L 1408 mm	TUNABLE WHITE 2700 - 6500				3016	37	90	IP20	7-02676-..*	7-02675-..*	7-02677-..*	7-02678-..*

CONTROL OPTION: * ..- 00 ON/OFF | ..-02 DALI



HYPLINE-40 RICO



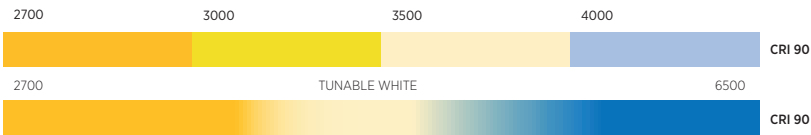
POWER

17 - 33 WATT

IP International Protection

IP20

COLOR TEMPERATURE CCT



BEAMWIDTH

DIRECT



HYPLINE-40 RICO

PRODUCT	DIMENSIONS	CCT				LUMEN MAX.	WATT	CRI	IP	ART.-N° RECESSED	ART.-N° SURFACE	ART.-N° SUSPENDED	ART.-N° HYPRO-X
HYPLINE-40	L 705 mm	2700	3000	3500	4000	1746	17	90	IP20	7-02681-..*	7-02680-..*	7-02682-..*	7-02683-..*
HYPLINE-40	L 705 mm	TUNABLE WHITE 2700 - 6500				1930	19	90	IP20	7-02685-..*	7-02684-..*	7-02686-..*	7-02687-..*
HYPLINE-40	L 1128 mm	2700	3000	3500	4000	2794	26	90	IP20	7-02689-..*	7-02688-..*	7-02690-..*	7-02691-..*
HYPLINE-40	L 1128 mm	TUNABLE WHITE 2700 - 6500				3087	30	90	IP20	7-02693-..*	7-02692-..*	7-02694-..*	7-02695-..*
HYPLINE-40	L 1408 mm	2700	3000	3500	4000	3492	33	90	IP20	7-02697-..*	7-02696-..*	7-02698-..*	7-02699-..*
HYPLINE-40	L 1408 mm	TUNABLE WHITE 2700 - 6500				3833	36	90	IP20	7-02701-..*	7-02700-..*	7-02702-..*	7-02703-..*

CONTROL OPTION: * ..- 00 ON/OFF | ...02 DALI



PHOTO | ARMIN KUPRIAN



0-350°



0-90°

POWER

5 - 25 WATT

IP International Protection

IP20

COLOR TEMPERATURE CCT



BEAMWIDTH

SUPERSPOT



SPOT



MEDIUM



FLOOD



WIDE FLOOD

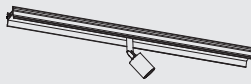


COLOR

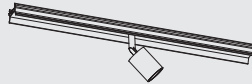
25 PROLICHT COLORS



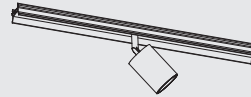
RAL Classic or any other color on request



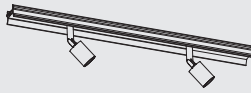
CENTRIQ 30
Ø 29 mm H: 75mm



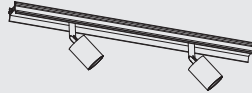
CENTRIQ 40
Ø 42 mm H: 86 mm



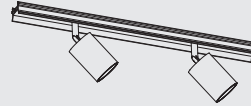
CENTRIQ 55
Ø 56 mm H: 112 mm



CENTRIQ DOUBLE 30



CENTRIQ DOUBLE 40



CENTRIQ DOUBLE 55

CENTRIQ

PRODUCT	DIMENSIONS		CCT			LUMEN MAX.	WATT	CRI	BEAM ANGLE						IP	ART-N° RECESSED	ART-N° SURFACE	ART-N° SUSPENDED	ART-N° HYPRO-X
									24°	32°	36°	40°	50°	15°					
CENTRIQ	Ø 29 mm	H: 74 mm	2700	3000	4000	302	5	90	24°	32°					IP20	7-02771-..*	7-02766-..*	7-02776-..*	7-02781-..*
CENTRIQ	Ø 42 mm	H: 86 mm	2700	3000	4000	575	7	90	20°	31°	36°	40°	50°		IP20	7-02772-..*	7-02767-..*	7-02777-..*	7-02782-..*
CENTRIQ	Ø 42 mm	H: 86 mm	2700	3000	4000	433	7	90	SUPERSPOT 11°						IP20	7-02773-..*	7-02768-..*	7-02778-..*	7-02783-..*
CENTRIQ	Ø 56 mm	H: 112 mm	2700	3000	4000	953	13	90	15°	17°	25°	33°	35°	46°	IP20	7-02774-..*	7-02769-..*	7-02779-..*	7-02784-..*
CENTRIQ	Ø 56 mm	H: 112 mm	2700	3000	4000	553	10	90	SUPERSPOT 11°						IP20	7-02775-..*	7-02770-..*	7-02780-..*	7-02785-..*

CENTRIQ DOUBLE

PRODUCT	DIMENSIONS		CCT			LUMEN MAX.	WATT	CRI	BEAM ANGLE						IP	ART-N° RECESSED	ART-N° SURFACE	ART-N° SUSPENDED	ART-N° HYPRO-X
									24°	32°	36°	40°	50°	15°					
CENTRIQ	Ø 29 mm	H: 74 mm	2700	3000	4000	605	9	90	24°	32°					IP20	7-02791-..*	7-02786-..*	7-02796-..*	7-02801-..*
CENTRIQ	Ø 42 mm	H: 88 mm	2700	3000	4000	1151	14	90	20°	31°	36°	40°	50°		IP20	7-02792-..*	7-02787-..*	7-02797-..*	7-02802-..*
CENTRIQ	Ø 42 mm	H: 88 mm	2700	3000	4000	867	13	90	SUPERSPOT 11°						IP20	7-02793-..*	7-02788-..*	7-02798-..*	7-02803-..*
CENTRIQ	Ø 56 mm	H: 112 mm	2700	3000	4000	1906	25	90	15°	17°	25°	33°	35°	46°	IP20	7-02794-..*	7-02789-..*	7-02799-..*	7-02804-..*
CENTRIQ	Ø 56 mm	H: 112 mm	2700	3000	4000	1105	19	90	SUPERSPOT 11°						IP20	7-02795-..*	7-02790-..*	7-02800-..*	7-02805-..*

CONTROL OPTION: * ..- 00 ON/OFF | ..-02 DALI





0-350°



0-90°


POWER

9 - 36 WATT

IP International Protection

IP20

INSTALLATION



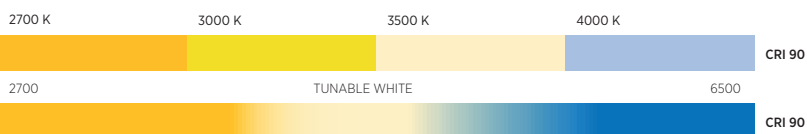
CENTRIQ IN 65

CENTRIQ IN 65 | FLEX

CENTRIQ IN 83

CENTRIQ IN 83 | FLEX

COLOR TEMPERATURE CCT



BEAMWIDTH

SUPERSPOT



SPOT



MEDIUM



WIDE FLOOD



FLEX
SPOT - WIDEFLOOD

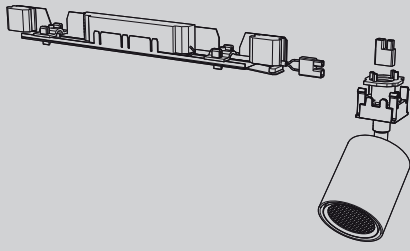
up to

COLOR

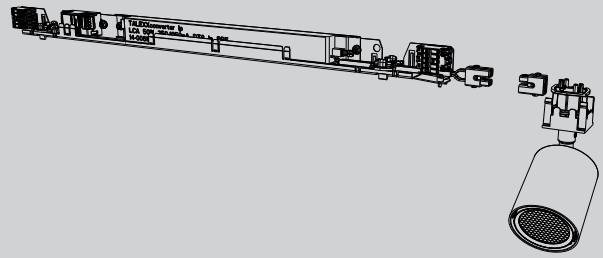
25 PROLICHT COLORS



RAL Classic or any other color on request



CENTRIQ IN 65



CENTRIQ IN 65 | TUNABLE WHITE

CENTRIQ IN

PRODUCT	CCT				LUMEN MAX.	WATT	CRI	BEAM ANGLE				IP	ART.-N° RECESSED	ART.-N° SURFACE	ART.-N° SUSPENDED	ART.-N° HYPRO-X			
	2700	3000	3500	4000				SPOT	24°	MEDIUM	36°						WIDE FLOOD	52°	
CENTRIQ IN 65		2700	3000	3500	4000	2291	23	90	SPOT	24°	MEDIUM	36°	WIDE FLOOD	52°	IP20	7-02501-..*	7-02500-..*	7-02502-..*	7-02503-..*
CENTRIQ IN 65		TUNABLE WHITE 2700 - 6500				1269	15	90	SPOT	24°	MEDIUM	36°	WIDE FLOOD	52°	IP20	7-02505-..*	7-02504-..*	7-02506-..*	7-02507-..*
CENTRIQ IN 65	FLEX	2700	3000	3500	4000	1423	21	90	SPOT 14° - MEDIUM 44°				IP20	7-02509-..*	7-02508-..*	7-02510-..*	7-02511-..*		
CENTRIQ IN 65		2700	3000	3500	4000	1557	21	90	SUPERSPOT 12°				IP20	7-02513-..*	7-02512-..*	7-02514-..*	7-02515-..*		
CENTRIQ IN 65		TUNABLE WHITE 2700 - 6500				569	9	90	SUPERSPOT 12°				IP20	7-02517-..*	7-02516-..*	7-02518-..*	7-02519-..*		
CENTRIQ IN 83		2700	3000	3500	4000	3450	36	90	SPOT	20°	MEDIUM	32°	WIDE FLOOD	54°	IP20	7-02521-..*	7-02520-..*	7-02522-..*	7-02523-..*
CENTRIQ IN 83		TUNABLE WHITE 2700 - 6500				2907	36	90	SPOT	20°	MEDIUM	32°	WIDE FLOOD	54°	IP20	7-02525-..*	7-02524-..*	7-02526-..*	7-02527-..*
CENTRIQ IN 83	FLEX	2700	3000	3500	4000	1423	21	90	SPOT 14° - MEDIUM 44°				IP20	7-02529-..*	7-02528-..*	7-02530-..*	7-02531-..*		
CENTRIQ IN 83	FLEX	TUNABLE WHITE 2700 - 6500				664	9	90	SPOT 14° - MEDIUM 44°				IP20	7-02533-..*	7-02532-..*	7-02534-..*	7-02535-..*		
CENTRIQ IN 83		2700	3000	3500	4000	1843	27	90	SUPERSPOT 12°				IP20	7-02537-..*	7-02536-..*	7-02538-..*	7-02539-..*		
CENTRIQ IN 83		TUNABLE WHITE 2700 - 6500				569	9	90	SUPERSPOT 12°				IP20	7-02541-..*	7-02540-..*	7-02542-..*	7-02543-..*		

CONTROL OPTION: * ..- 00 ON/OFF | ..02 DALI





0-350°



0-90°

POWER

15 - 20 WATT

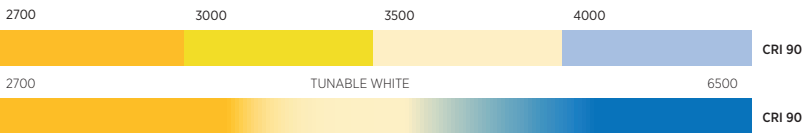
IP International Protection

IP20

Installation



COLOR TEMPERATURE CCT



BEAMWIDTH

WALLWASH



SUPERSPOT



MEDIUM



WIDE FLOOD



VERY WIDE FLOOD

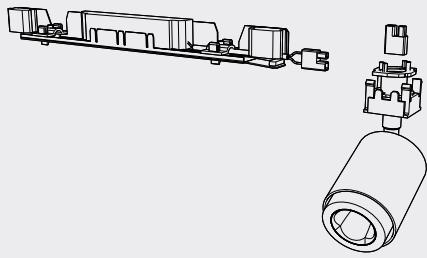


COLOR

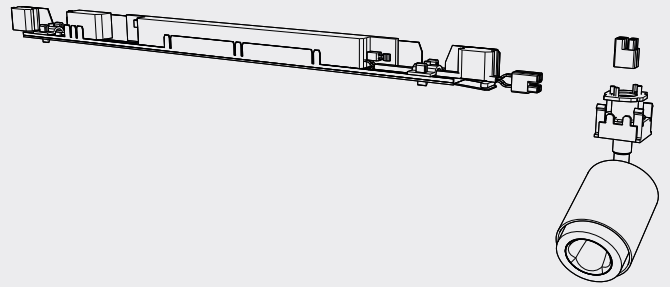
25 PROLICHT COLORS



RAL Classic or any other color on request



OIKO PRO IN



OIKO PRO IN | TUNABLE WHITE

OIKO PRO IN

PRODUCT	CCT				LUMEN MAX.	WATT	CRI	BEAM ANGLE		IP	ART-N° RECESSED	ART-N° SURFACE	ART-N° SUSPENDED	ART-N° HYPRO-X
OIKO PRO IN	2700	3000	3500	4000	1603	20	90	MEDIUM	34°	IP20	7-02551-..*	7-02550-..*	7-02552-..*	7-02553-..*
OIKO PRO IN	TUNABLE WHITE 2700 - 6500				1081	15	90	MEDIUM	36°	IP20	7-02555-..*	7-02554-..*	7-02556-..*	7-02557-..*
OIKO PRO IN	2700	3000	3500	4000	1759	20	90	WIDE FLOOD	50°	IP20	7-02559-..*	7-02558-..*	7-02560-..*	7-02561-..*
OIKO PRO IN	TUNEABLE WHITE 2700 - 6500				1070	15	90	WIDE FLOOD	52°	IP20	7-02563-..*	7-02562-..*	7-02564-..*	7-02565-..*
OIKO PRO IN	2700	3000	3500	4000	1932	20	90	VERY WIDE FLOOD	60°	IP20	7-02567-..*	7-02566-..*	7-02568-..*	7-02569-..*
OIKO PRO IN	2700	3000	3500	4000	1460	15	90	VERY WIDE FLOOD	68°	IP20	7-02571-..*	7-02570-..*	7-02572-..*	7-02573-..*
OIKO PRO IN	2700	3000	3500	4000	1724	20	90	WALLWASH		IP20	7-02575-..*	7-02574-..*	7-02576-..*	7-02577-..*
OIKO PRO IN	TUNEABLE WHITE 2700 - 6500				1213	15	90	WALLWASH		IP20	7-02579-..*	7-02578-..*	7-02580-..*	7-02581-..*
OIKO PRO IN	2007	3000	3500	4000	1461	20	90	SUPERSPOT	14°	IP20	7-02583-..*	7-02582-..*	7-02584-..*	7-02585-..*

CONTROL OPTION: * ..- 00 ON/OFF | ..-02 DALI





SNOOKER



SNOOKER METAL

CAN-HAVE ACCESSORY: SHINE RING

WHITE YELLOW ORANGE RED BLUE GREEN



COLOR TEMPERATURE CCT

2700 K 3000 K 4000 K



BEAMWIDTH

MEDIUM 32° up to VERY WIDE FLOOD 58°



SNOOKER (not available for SNOOKER METAL)

25 PROLICHT COLORS



RAL Classic or any other color on request

SNOOKER

PRODUCT	CCT			LUMEN MAX.	WATT	CRI	BEAM ANGLE		IP	ART-N° RECESSED	ART-N° SURFACE	ART-N° SUSPENDED	ART-N° HYPRO-X		
SNOOKER	2700	3000	4000	356	6.4	90	MEDIUM	32°	VERY WIDE FLOOD	58°	IP20	7-02431-02	7-02430-02	7-02432-02	7-02433-02

SNOOKER METAL (CHROME)

PRODUCT	CCT			LUMEN MAX.	WATT	CRI	BEAM ANGLE		IP	ART-N° RECESSED	ART-N° SURFACE	ART-N° SUSPENDED	ART-N° HYPRO-X		
SNOOKER METAL	2700	3000	4000	356	6.4	90	MEDIUM	32°	VERY WIDE FLOOD	58°	IP20	7-02435-02	7-02434-02	7-02436-02	7-02437-02
SNOOKER METAL SHINE	2700	3000	4000	356	6.4	90	MEDIUM	32°	VERY WIDE FLOOD	58°	IP20	7-02439-02	7-02438-02	7-02440-02	7-02441-02

PRODUCT	ART-N° ON/OFF	ART-N° DALI
HYPRO PLUG ADAPTER	800-1510	800-1512

CAN-HAVE ACCESSORY: SHINE RING



COLOR TEMPERATURE CCT



BEAMWIDTH

SPOT 22° up to VERY WIDE FLOOD 66°



COLOR

25 PROLICHT COLORS




RAL Classic or any other color on request

HANGOVER PLUG

PRODUCT	DIMENSIONS		CCT			LUMEN MAX.	WATT	CRI	BEAM ANGLE			IP	ART-N° RECESSED	ART-N° SURFACE	ART-N° SUSPENDED	ART-N° HYPRO-X
HANGOVER PLUG	Ø 30	L 150	2700	3000	4000	463	7	90	22°	33°	66°	IP20	7-02443-02	7-02442-02	7-02444-02	7-02445-02
HANGOVER PLUG MICRO DOT	Ø 30	L 150	2700	3000	4000	356	7	90		32°	58°	IP20	7-02447-02	7-02446-02	7-02448-02	7-02449-02
HANGOVER PLUG	Ø 30	L 300	2700	3000	4000	451	7	90		33°	66°	IP20	7-02451-02	7-02450-02	7-02452-02	7-02453-02
HANGOVER PLUG MICRO DOT	Ø 30	L 300	2700	3000	4000	356	7	90		32°	58°	IP20	7-02455-02	7-02454-02	7-02456-02	7-02457-02
HANGOVER PLUG	Ø 30	L 450	2700	3000	4000	463	7	90	22°	33°	66°	IP20	7-02459-02	7-02458-02	7-02460-02	7-02461-02
HANGOVER PLUG MICRO DOT	Ø 30	L 450	2700	3000	4000	356	7	90		32°	58°	IP20	7-02463-02	7-02462-02	7-02464-02	7-02465-02
HANGOVER PLUG	Ø 40	L 150	2700	3000	4000	868	10	90		44°	55°	IP20	7-02467-02	7-02466-02	7-02468-02	7-02469-02
HANGOVER PLUG MICRO DOT	Ø 40	L 150	2700	3000	4000	356	7	90		32°	58°	IP20	7-02471-02	7-02470-02	7-02472-02	7-02473-02
HANGOVER PLUG	Ø 40	L 300	2700	3000	4000	868	10	90		44°	55°	IP20	7-02475-02	7-02474-02	7-02476-02	7-02477-02
HANGOVER PLUG MICRO DOT	Ø 40	L 300	2700	3000	4000	356	7	90		32°	58°	IP20	7-02479-02	7-02478-02	7-02480-02	7-02481-02
HANGOVER PLUG	Ø 40	L 450	2700	3000	4000	868	10	90		44°	55°	IP20	7-02483-02	7-02482-02	7-02484-02	7-02485-02
HANGOVER PLUG MICRO DOT	Ø 40	L 450	2700	3000	4000	356	7	90		22°	44°	IP20	7-02487-02	7-02486-02	7-02488-02	7-02489-02
HANGOVER PLUG DIRECT	Ø 75	L 150	2700	3000	4000	951	10	90	22°	44°	55°	IP20	7-02491-02	7-02490-02	7-02492-02	7-02493-02
HANGOVER PLUG DIR./ INDIR.	Ø 75	L 150	2700	3000	4000	1833	20	90	22°	44°	55°	IP20	7-02495-02	7-02494-02	7-02496-02	7-02497-02

PRODUCT	ART-N° ON/OFF	ART-N° DALI
HYPRO PLUG ADAPTER	800-1510	800-1512



POWER

18 - 49 WATT

IP International Protection

IP20

SIGN DIVA TUBE



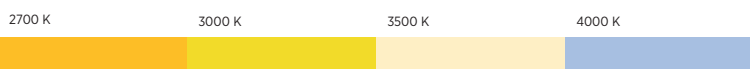
SIGN DIVA TUBE CORONA



CAN-HAVE ACCESSORY: SHINE RING



COLOR TEMPERATURE CCT



BEAMWIDTH

DIRECT



DIFUSSER

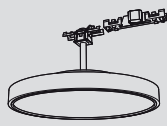


COLOR

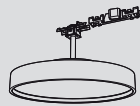
25 PROLICHT COLORS



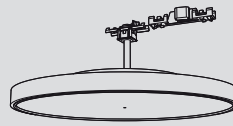
RAL Classic or any other color on request



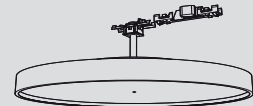
SIGN DIVA TUBE 40
Ø 400 mm



SIGN DIVA TUBE 40 | KORONA
Ø 400 mm



SIGN DIVA TUBE 570
Ø 570 mm



SIGN DIVA TUBE 570 | KORONA
Ø 570 mm

SIGN DIVA

PRODUCT	VERSION	DIMENSIONS	CCT			LUMEN MAX.	WATT	CRI	IP	ART-N° RECESSED	ART-N° SURFACE	ART-N° SUSPENDED	ART-N° HYPRO-X
SIGN DIVA TUBE DIRECT		Ø 400 mm	2700	3000	4000	2058	18	90	IP20	7-02706-..*	7-02705-..*	7-02707-..*	7-02708-..*
SIGN DIVA TUBE DIRECT	KORONA	Ø 400 mm	2700	3000	4000	2058	18	90	IP20	7-02710-..*	7-02709-..*	7-02711-..*	7-02712-..*
SIGN DIVA TUBE DIRECT		Ø 570 mm	2700	3000	4000	5679	49	90	IP20	7-02714-..*	7-02713-..*	7-02715-..*	7-02716-..*
SIGN DIVA TUBE DIRECT	KORONA	Ø 570 mm	2700	3000	4000	5679	49	90	IP20	7-02718-..*	7-02717-..*	7-02719-..*	7-02720-..*

CONTROL OPTION: * ..- 00 ON/OFF | ..-02 DALI





HADI-Q



HADI-M

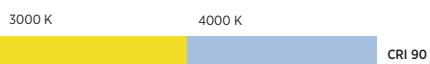
POWER

38 - 78 WATT

IP International Protection

IP20

COLOR TEMPERATURE CCT



BEAMWIDTH

DIRECT



DIRECT / INDIRECT



COLOR

25 PROLICHT COLORS



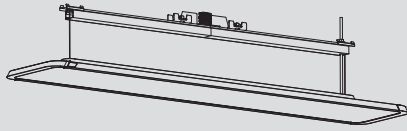
RAL Classic or any other color on request



HADI-M SURFACE
1242 x 240 mm



HADI-Q SURFACE
1403 x 240 mm



HADI-M SUSPENDED
1242 x 240 mm



HADI-Q SUSPENDED
1403 x 240 mm

HADI SUSPENDED

VERSION	PRODUCT	DIMENSIONS	CCT		LUMEN MAX.	WATT	CRI	IP	ART.-N° RECESSED	ART.-N° SURFACE	ART.-N° SUSPENDED	ART.-N° HYPRO-X
HADI-M	DIRECT	1242 x 240 mm	3000	4000	4352	38	90	IP20	7-02591-..*	7-02590-..*	7-02592-..*	7-02593-..*
HADI-M	DIRECT/INDIRECT	1242 x 240 mm	3000	4000	6119	78	90	IP20	7-02595-..*	7-02594-..*	7-02596-..*	7-02597-..*
HADI-Q	DIRECT	1403 x 240 mm	3000	4000	3987	38	90	IP20	7-02623-..*	7-02622-..*	7-02624-..*	7-02625-..*
HADI-Q	DIRECT/INDIRECT	1403 x 240 mm	3000	4000	5899	78	90	IP20	7-02627-..*	7-02626-..*	7-02628-..*	7-02629-..*

CONTROL OPTION: * ..- 00 ON/OFF | ..-02 DALI

HADI SURFACE

VERSION	PRODUCT	DIMENSIONS	CCT		LUMEN MAX.	WATT	CRI	IP	ART.-N° RECESSED	ART.-N° SURFACE	ART.-N° SUSPENDED	ART.-N° HYPRO-X
HADI-M	DIRECT	1242 x 240 mm	3000	4000	4352	38	90	IP20	7-02829-..*	7-02828-..*	7-02827-..*	7-02830-..*
HADI-M	DIRECT/INDIRECT	1242 x 240 mm	3000	4000	6119	78	90	IP20	7-02833-..*	7-02832-..*	7-02831-..*	7-02834-..*
HADI-Q	DIRECT	1403 x 240 mm	3000	4000	3987	38	90	IP20	7-02837-..*	7-02836-..*	7-02835-..*	7-02838-..*
HADI-Q	DIRECT/INDIRECT	1403 x 240 mm	3000	4000	5899	78	90	IP20	7-02841-..*	7-02840-..*	7-02839-..*	7-02842-..*

CONTROL OPTION: * ..- 00 ON/OFF | ..-02 DALI





POWER

14 - 54 WATT

IP International Protection

IP20

COLOR TEMPERATURE CCT



BEAMWIDTH

DIRECT



COLOR

25 PROLICHT COLORS



RAL Classic or any other color on request



MAGIQ

PRODUCT	VERSION	CCT				LUMEN MAX.	WATT	CRI	BEAM ANGLE			IP	ART.-N° RECESSED	ART.-N° SURFACE	ART.-N° SUSPENDED	ART.-N° HYPRO-X
MAGIQ 4		2700	3000	3500	4000	905	14	90	11°	22°	33°	IP20	7-01825-..*	7-01823-..*	7-01821-..*	7-01827-..*
MAGIQ 4	KORONA	2700	3000	3500	4000	905	14	90	11°	22°	33°	IP20	7-01833-..*	7-01831-..*	7-01829-..*	7-01835-..*
MAGIQ 4	MICRO-DOT	2700	3000	3500	4000	742	14	90		21°	38°	IP20	7-02349-..*	7-02647-..*	7-02345-..*	7-02351-..*
MAGIQ 4+4		2700	3000	3500	4000	1809	27	90	11°	22°	33°	IP20	7-01841-..*	7-01839-..*	7-01837-..*	7-01843-..*
MAGIQ 4+4	KORONA	2700	3000	3500	4000	1809	27	90	11°	22°	33°	IP20	7-01849-..*	7-01847-..*	7-01845-..*	7-01851-..*
MAGIQ 4+4	MICRO-DOT	2700	3000	3500	4000	1483	27	90		21°	38°	IP20	7-02357-..*	7-02355-..*	7-02353-..*	7-02359-..*
MAGIQ 8		2700	3000	3500	4000	1809	27	90	11°	22°	33°	IP20	7-01857-..*	7-01855-..*	7-01853-..*	7-01859-..*
MAGIQ 8	KORONA	2700	3000	3500	4000	1809	27	90	11°	22°	33°	IP20	7-01865-..*	7-01863-..*	7-01861-..*	7-01867-..*
MAGIQ 8	MICRO-DOT	2700	3000	3500	4000	1483	27	90		21°	38°	IP20	7-02365-..*	7-02363-..*	7-02361-..*	7-02367-..*
MAGIQ 8+8		2700	3000	3500	4000	3619	54	90	11°	22°	33°	IP20	7-01873-..*	7-01871-..*	7-01869-..*	7-01875-..*
MAGIQ 8+8	KORONA	2700	3000	3500	4000	3619	54	90	11°	22°	33°	IP20	7-01881-..*	7-01879-..*	7-01877-..*	7-01883-..*
MAGIQ 8+8	MICRO-DOT	2700	3000	3500	4000	2967	54	90		21°	38°	IP20	7-02373-..*	7-02371-..*	7-02369-..*	7-02375-..*
MAGIQ	HOLLOW WALLWASH	2700	3000	3500	4000	1544	24	90	WALLWASH			IP20	7-01889-..*	7-01887-..*	7-01885-..*	7-01891-..*
MAGIQ	HOLLOW WALLWASH	2700	3000	3500	4000	1544	24	90	WALLWASH			IP20	7-01897-..*	7-01895-..*	7-01893-..*	7-01899-..*
MAGIQ	HOLLOW WALLWASH	2700	3000	3500	4000	2574	32	90	WALLWASH			IP20	7-02808-..*	7-02807-..*	7-02806-..*	7-02809-..*

CONTROL OPTION: * ..- 00 ON/OFF | ..-02 DALI

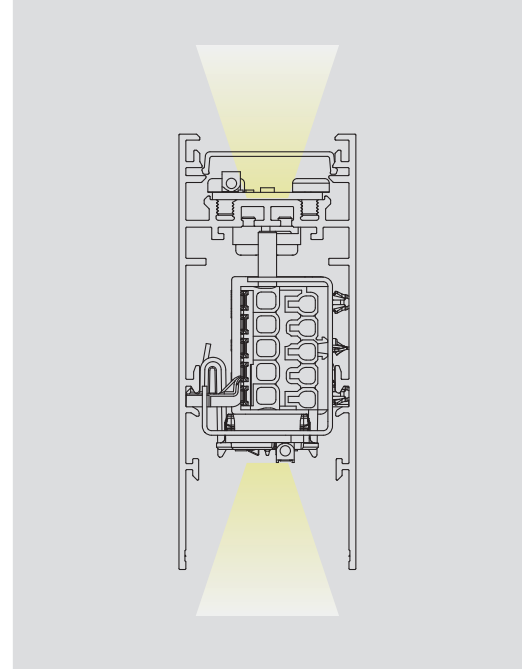




HYPRO-X LINE



HYPRO-X RICO



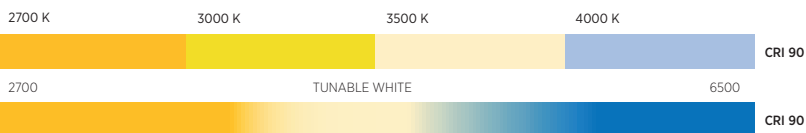
POWER

54 - 136 WATT

IP International Protection

IP20

COLOR TEMPERATURE CCT



BEAMWIDTH

DIRECT / INDIRECT



INDIRECT

BEAM NARROW



BEAM WIDE



HYPRO-X LINE

PRODUCT	DIMENSIONS	CCT				LUMEN MAX.	WATT	CRI	IP	ART-N° RECESSED	ART-N° SURFACE	ART-N° SUSPENDED	ART-N° HYPRO-X
HYPRO-X LINE	L 1410 mm	2700	3000	3500	4000	5171	54	90	IP20	●	●	●	7-02722-..*
HYPRO-X LINE	L 1410 mm	TUNABLE WHITE 2700 - 6500				6925	77	90	IP20	●	●	●	7-02723-..*
HYPRO-X LINE	L 1835 mm	2700	3000	3500	4000	6730	66	90	IP20	●	●	●	7-02724-..*
HYPRO-X LINE	L 1835 mm	TUNABLE WHITE 2700 - 6500				9012	97	90	IP20	●	●	●	7-02725-..*
HYPRO-X LINE	L 2258 mm	2700	3000	3500	4000	8281	84	90	IP20	●	●	●	7-02726-..*
HYPRO-X LINE	L 2258 mm	TUNABLE WHITE 2700 - 6500				11090	120	90	IP20	●	●	●	7-02727-..*
HYPRO-X LINE	L 2538 mm	2700	3000	3500	4000	9308	95	90	IP20	●	●	●	7-02728-..*
HYPRO-X LINE	L 2538 mm	TUNABLE WHITE 2700 - 6500				12465	136	90	IP20	●	●	●	7-02729-..*

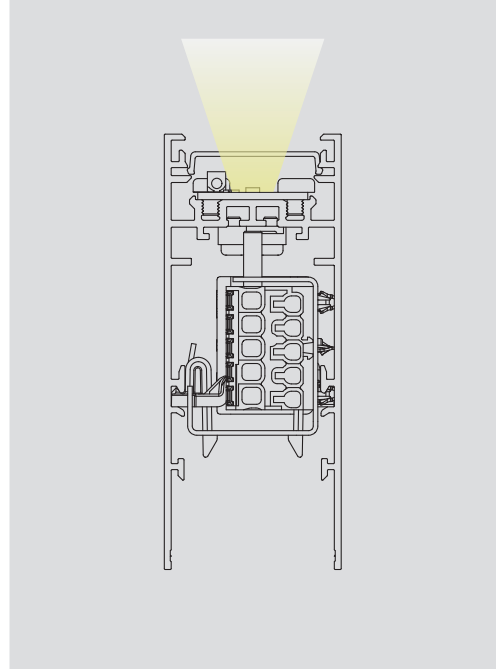
HYPRO-X RICO

PRODUCT	DIMENSIONS	CCT				LUMEN MAX.	WATT	CRI	IP	ART-N° RECESSED	ART-N° SURFACE	ART-N° SUSPENDED	ART-N° HYPRO-X
HYPRO-X RICO	L 1410 mm	2700	3000	3500	4000	5650	54	90	IP20	●	●	●	7-02730-..
HYPRO-X RICO	L 1410 mm	TUNABLE WHITE 2700 - 6500				7585	77	90	IP20	●	●	●	7-02731-..
HYPRO-X RICO	L 1835 mm	2700	3000	3500	4000	7353	66	90	IP20	●	●	●	7-02732-..
HYPRO-X RICO	L 1835 mm	TUNABLE WHITE 2700 - 6500				9871	97	90	IP20	●	●	●	7-02733-..
HYPRO-X RICO	L 2258 mm	2700	3000	3500	4000	9048	84	90	IP20	●	●	●	7-02734-..
HYPRO-X RICO	L 2258 mm	TUNABLE WHITE 2700 - 6500				12147	120	90	IP20	●	●	●	7-02735-..
HYPRO-X RICO	L 2538 mm	2700	3000	3500	4000	10170	95	90	IP20	●	●	●	7-02736-..
HYPRO-X RICO	L 2538 mm	TUNABLE WHITE 2700 - 6500				13653	136	90	IP20	●	●	●	7-02737-..

CONTROL OPTION: * ..- 00 ON/OFF | ..-02 DALI



HYPRO-X INDIRECT



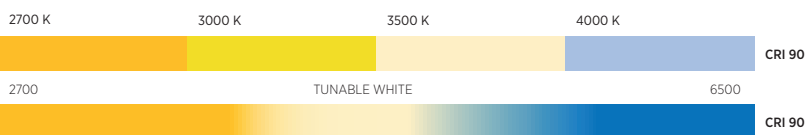
POWER

22 - 74 WATT

IP International Protection

IP20

COLOR TEMPERATURE CCT



BEAMWIDTH

INDIRECT



HYPRO-X INDIRECT

PRODUCT	DIMENSIONS	CCT				LUMEN MAX.	WATT	CRI	IP	ART-N° RECESSED	ART-N° SURFACE	ART-N° SUSPENDED	ART-N° HYPRO-X
		2700	3000	3500	4000								
HYPRO-X INDIRECT	L 1410 mm	2700	3000	3500	4000	2159	22	90	IP20	●	●	●	7-02738-..*
HYPRO-X INDIRECT	L 1410 mm	TUNABLE WHITE 2700 - 6500				2891	41	90	IP20	●	●	●	7-02739-..*
HYPRO-X INDIRECT	L 1835 mm	2700	3000	3500	4000	2591	26	90	IP20	●	●	●	7-02740-..*
HYPRO-X INDIRECT	L 1835 mm	TUNABLE WHITE 2700 - 6500				3736	49	90	IP20	●	●	●	7-02741-..*
HYPRO-X INDIRECT	L 2258 mm	2700	3000	3500	4000	3454	35	90	IP20	●	●	●	7-02742-..*
HYPRO-X INDIRECT	L 2258 mm	TUNABLE WHITE 2700 - 6500				4630	65	90	IP20	●	●	●	7-02743-..*
HYPRO-X INDIRECT	L 2538 mm	2700	3000	3500	4000	3886	39	90	IP20	●	●	●	7-02744-..*
HYPRO-X INDIRECT	L 2538 mm	TUNABLE WHITE 2700 - 6500				5204	74	90	IP20	●	●	●	7-02745-..*

CONTROL OPTION: * ..- 00 ON/OFF | ..-02 DALI





HYPRO-F 90



HYPRO-F 160

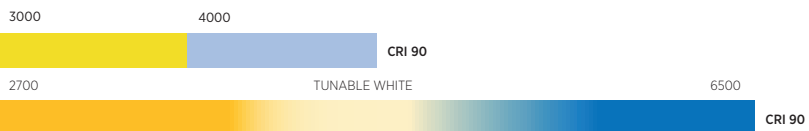
POWER

30 - 95 WATT

IP International Protection

IP20

COLOR TEMPERATURE CCT



BEAMWIDTH

DIREKT



DIRECT/INDIRECT



DIFUSSER

OPAL




MICRO-PRISM



SPARKLING SECRET



INDUSTRIAL VINTAGE



COLOR

25 PROLICHT COLORS



RAL Classic or any other color on request



HYPRO-F 90



HYPRO-F 160

HYPRO-F 90











PRODUCT	VERSION	DIMENSIONS	CCT		LUMEN MAX.	WATT	CRI	IP	ART.-N°
DIRECT		H: 2200 B: 1170 mm	3000	4000	2583	30	90	IP20	510-0000
DIRECT/INDIRECT		H: 2200 B: 1170 mm	3000	4000	5458	90	90	IP20	510-0020
DIRECT	TUNABLE FOCUS	H: 2200 B: 1310 mm	3000	4000	4613	65	90	IP20	510-0040
DIRECT/INDIRECT	TUNABLE FOCUS	H: 2200 B: 1310 mm	3000	4000	7488	95	90	IP20	510-0060
DIRECT/INDIRECT TW	TUNABLE FOCUS	H: 2200 B: 1310 mm	3000	4000	7488	95	90	IP20	510-0080
DIRECT TW /INDIRECT TW		H: 2200 B: 1310 mm	TUNABLE WHITE 2700 - 6500		7488	95	90	IP20	510-0170









HYPRO-F 160

PRODUCT	VERSION	DIMENSIONS	CCT		LUMEN MAX.	WATT	CRI	IP	ART.-N°
DIRECT		H: 2200 B: 440 mm + 1170	3000	4000	2583	30	90	IP20	510-0010
DIRECT/INDIRECT		H: 2200 B: 440 mm + 1170	3000	4000	5458	90	90	IP20	510-0030
DIRECT	TUNABLE FOCUS	H: 2200 B: 440 mm + 1310	3000	4000	4613	65	90	IP20	510-0040
DIRECT/INDIRECT	TUNABLE FOCUS	H: 2200 B: 440 mm + 1310	3000	4000	7488	95	90	IP20	510-0060
DIRECT/INDIRECT TW	TUNABLE FOCUS	H: 2200 B: 440 mm + 1310	3000	4000	7488	95	90	IP20	510-0080
DIRECT TW /INDIRECT TW		H: 2200 B: 440 mm + 1310	TUNABLE WHITE 2700 - 6500		7488	95	90	IP20	510-0180



HYPRO FAMILY | COMPONENTS

ARTICLE	DESCRIPTION			COLOR	ART-N° RECESSED	ART-N° SURFACE	ART-N° SUSPENDED	ART-N° HYPRO - X
	SEILABHÄNGUNG MIT MONTAGECLIP SUSPENSION CABLE WITH INSTALLATION CLIP	30 x 30 mm L: 2000 mm		1-29	●	●	440-0002	●
	SEILABHÄNGUNG MIT MONTAGECLIP SUSPENSION CABLE WITH INSTALLATION CLIP	W: 38 H: 95	per meter	1-29	●	●	●	440-0052
	EINSPEISUNG TRANSPARENT POWER FEED TRANSPARENT	Ø 81 H: 2000 mm	3x 0.75	1-29	●	●	100-112	100-112
			5x 0.75				100-113	100-113
			4x 0.75				100-114	100-114
			3x 0.75				100-115	100-115
			5x 0.75				100-116	100-116
			4x 0.75				100-117	100-117
	FARBEINSPEISUNG STOFF- UMMANTELUNG POWER FEED COLORED FABRIC SHEATHING	Ø 81 H: 2000 mm	3x 0.75	1-29	●	●	81030	81030
			5x 0.75				81031	81031
			3x 0.75				81032	81032
			5x 0.75				81033	81033
	LINIENVERBINDER LINEAR COUPLER			1-29	81050	81050	81050	81050
	KNOTEN L - VERBINDER JUNCTION L-CONNECTOR			BLACK	240-0002	81055	81055	81031
	KNOTEN X - VERBINDER JUNCTION X - CONNECTOR			BLACK	240-0004	81056	81056	81033
	KNOTEN T - VERBINDER			BLACK	240-0003	81057	81057	81032
	KNOTEN DECKE/WAND VERBINDER JUNCTION WALL/CEILING CONNECTOR			BLACK	240-0006	81059	●	●
	MONTAGECLIPS EINBAU INSTALLATION CLIPS RECESSED				240-0007	●	●	●

DESCRIPTION	COLOR	ART.-N° RECESSED	ART.-N° SURFACE	ART.-N° SUSPENDED	ART.-N° HYPRO-X
 MONTAGECLIP INSTALLATION CLIP		●	350-0002	●	●
 MITTENEINSPEISUNG CENTRAL FEED		81051	81051	81051	81051
 KABELHALTER CABLE - HOLDER		81052	81052	81052	81052
 DIFFUSOR OPAL DIFFUSER OPAL	W: 35 H: 28 mm per meter	81082	81082	81082	81082
	705 x 35 H: 28 mm	81060	81060	81060	81060
	1128 x 35 H: 28 mm	81087	81087	81087	81087
	1408 x 35 H: 28 mm	81061	81061	81061	81061
	2113 x 35 H: 28 mm	81062	81062	81062	81062
2815 x 35 H: 28 mm	81063	81063	81063	81063	
 MICRO - PRISMA MICROPRISM	W: 35 H: 28 mm per meter	81240	81240	81240	81240
	705 x 35 H: 28 mm	81064	81064	81064	81064
	1128 x 35 H: 28 mm	81091	81091	81091	81091
	1408 x 35 H: 28 mm	81065	81065	81065	81065
	2113 x 35 H: 28 mm	81066	81066	81066	81066
2815 x 35 H: 28 mm	81067	81067	81067	81067	
 RICO ABDECKUNG TRANSPARENT/ SCHWARZ RICO COVER TRANSPARENT/BLACK	H: 50 mm per meter	81241	81241	81241	81241
	705 x 29 mm H: 50 mm	81076	81076	81076	81076
	1128 x 29 mm H: 50 mm	81095	81095	81095	81095
	1408 x 29 mm H: 50 mm	81077	81077	81077	81077
	1833 x 29 mm H: 50 mm	81096	81096	81096	81096
	2113 x 29 mm H: 50 mm	81078	81078	81078	81078
	2256 x 29 mm H: 50 mm	81097	81097	81097	81097
2536 x 29 mm H: 50 mm	81098	81098	81098	81098	
2815 x 29 mm H: 50 mm	81079	81079	81079	81079	
 ABDECKUNG SCHWARZ COVER BLACK	1000 x 35 H: 28 mm	81068	81068	81068	81068
	2000 x 35 H: 28 mm	81069	81069	81069	81069
	3000 x 35 H: 28 mm	81070	81070	81070	81070
 KORONA PROFIL ALUMINIUM PROFIL		1-29	800-1428	81053	81053



WWW.PROLICHT.AT

CONFIGURATION MAKES A DIFFERENCE

Damit Leuchten einen bedeutenden Beitrag zur Raumgestaltung leisten können, brauchen Sie die Möglichkeit der uneingeschränkten Konfigurierbarkeit. Und wir von PROLICHT geben sie Ihnen. Bei all unseren Lichtlösungen.

Probieren Sie es aus und lassen Sie sich überzeugen, was es heißt, aus Millionen von Kombinationsmöglichkeiten, sein eigenes, maßgeschneidertes Produkt zu erstellen. Mit unserem einzigartigen 3D-Konfigurator.

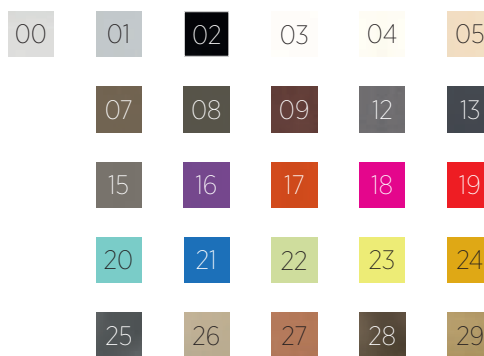


MAKE IT YOURS!

CONFIGURE ONLINE:

WWW.PROLICHT.AT/HYPRO





RAL Classic or any other special color on request





DISCOVER MORE ON

WWW.PROLICHT.AT/HYPRO





LAGO SHOPPING CENTER KONSTANZ, GERMANY | LIGHTING DESIGN, ORB, ALTELER, FÜR LICHTGESTALTUNG | PHOTO, ARMIN KUJRIAN

We are driven by the constant challenge of finding new solutions to meet special requirements. Our experience and flexible processes offer us a decisive advantage when doing so.

– Barbara | Custom Solutions Development, PROLICHT headquarters

INDIVIDUALITY THAT MAKES THE DIFFERENCE

We are passionate about perfectly staging unique projects. Thanks to our myriad of standard configuration options, we provide the creative design freedom required to implement even complex concepts.

However, we are also aware that even with the greatest of customization options, some requirements still cannot be met. That is why we also offer custom solutions. These are specially developed by our custom-design experts in consultation with the clients and in line with their precise wishes.

Individual shapes, sizes, or lighting technology are part of our everyday work. We aim to plan and develop the best possible lighting for every purpose so that our partners can optimally implement their projects. For this to be possible, we have to precisely know and understand our customers and their wishes.

Long-term partnerships and straightforward communication make collaborating with PROLICHT efficient and conducive. We take time for our customers and their projects, which we support right from the idea stage through to project completion if desired.

With tailor-made solutions unlike any standard ones, impressive flexibility, and clear customer proximity, we are the ideal partner for creative lighting designs.



EDITOR Filippo Bettinzoli, PROLICHT
PROLICHT GmbH | Austria
6091 Neu-Götzens | Gewerbepark 9
T +43 5234 33 499 | F + 43 5234 33 499 22
marketing@prolicht.at | www.prolicht.at

TECHNICAL SUPPORT Robert Karacic

GRAPHIC DESIGN Tonia Wiedenmann

TEXT Julia Kopp

PRODUCT PHOTOS Armin Kuprian

PRODUCT RENDERINGS Aurel Petic, viewture.media, RMN visual consulting, brandshoot

EDITION autumn 2022



 FOLLOW US ON
INSTAGRAM

WWW.PROLICHT.AT