9

PROLICHT

WORKBOOK

Don't be like
the rest of
them

INDEX

ENDLESS POSSIBILITIES TO MAKE A DIFFERENCE

T. 2 | **1.0 RANDLOS | TRIMLESS**

1.1 LEUCHTEN | LIGHTS | T. 3
1.2 STRAHLER | SPOTLIGHTS | T. 27
1.3 PROFILLEUCHTEN | PROFILE LIGHTS | T. 73
1.4 PROFILSYSTEME | PROFILE SYSTEMS | T. 83

T. 138 | **2.0 EINBAU | RECESSED**

2.1 LEUCHTEN | LIGHTS | T. 139
2.2 STRAHLER | SPOTLIGHTS | T. 171
2.3 PROFILLEUCHTEN | PROFILE LIGHTS | T. 241
2.4 PROFILSYSTEME | PROFILE SYSTEMS | T. 249

T. 280 | **3.0 ANBAU | SURFACE**

3.1 LEUCHTEN | LIGHTS | T. 281
3.2 STRAHLER | SPOTLIGHTS | T. 307
3.3 SCHIENENSTRAHLER | TRACK SPOTLIGHTS | T. 319
3.4 PROFILLEUCHTEN | PROFILE LIGHTS | T. 333
3.5 PROFILSYSTEME | PROFILE SYSTEMS | T. 345

T. 400 | **4.0 PENDEL | SUSPENDED**

4.1 LEUCHTEN | LIGHTS | T. 401
4.2 STRAHLER | SPOTLIGHTS | T. 439
4.3 PROFILLEUCHTEN | PROFILE LIGHTS | T. 445
4.4 PROFILSYSTEME | PROFILE SYSTEMS | T. 457

T. 504 | **5.0 STEHLEUCHTEN | FREE-STANDING LUMINAIRES**

5.1 STEHLEUCHTEN | FREE-STANDING | T. 505

i. 11 | **PROLICHT COLOURS**
i. 17 | **PROLICHT LIGHT LAB**
i. 19 | **PROLICHT FEATURES**

PRODUCT FAMILY OVERVIEW

22 FAMILIES TO MAKE A DIFFERENCE



SNOOKER
MODELLING YOUR SPACE



2LOOK4
LIGHTINGS SWISS ARMY KNIFE



CENTRIQ
MINIMALIST HI-TECH



IMAGINE
NATURALLY TECHNICAL



MAGIQ
SOPHISTICATED INNOVATION



BIONIQ
NATURALLY TECHNICAL



MECHANIQ
STRAIGHT FORWARD AND EFFICIENT



OIKO
FOCUS OF ATTENTION



INVADER
ENLIGHTEN YOUR COMFORT ZONE



SIGN
DON‘T BE A SQUARE



GLORIOUS
GEOMETRIC PROGRESSION



PI²
IT‘S HIP TO BE SQUARE



SMOOTHY
SMOOTH LINES – CLEAR CONTOUR



GHOST
LIGHT BENDING SPACE



SUPER-G
DYNAMIC LINES



IDAHO
HIGH PROFILE

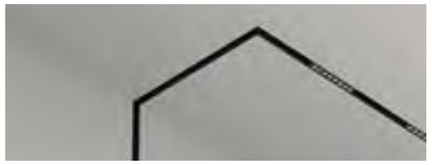

HYPRO
HYBRID FLEXIBILITY



GROOVE
EITHER YOU HAVE IT – OR YOU DON‘T



NEVERENDING
INFINITE SOLUTION



DICE
CUBICAL SEDUCTION



DELIGHT
GUIDING THROUGH DARKNESS

@-WORK
DELIGHTED WORKSPACE

YOU MAKE A DIFFERENCE



R RETAIL

PRODUCT FAMILY

2LOOK4
CENTRIQ
BIONIQ
GHOST
IMAGINE
MAGIQ

MECHANIQ
OIKO
GLORIOUS
SUPER-G
HYPRO



H HOSPITALITY

SNOOKER
IMAGINE
MAGIQ
BIONIQ
OIKO
INVADER
SIGN
GLORIOUS
SMOOTHY

GHOST
SUPER-G
IDAHO
HYPRO
GROOVE
NEVERENDING
DICE
DELIGHT



C CORPORATE

2LOOK4
MAGIQ
OIKO
INVADER
SIGN
GLORIOUS
PI²
SMOOTHY

GHOST
SUPER-G
IDAHO
HYPRO
GROOVE
NEVERENDING
DICE
@-WORK



P PUBLIC

SNOOKER
2LOOK4
MECHANIQ
OIKO
SIGN
PI²

SMOOTHY
SUPER-G
IDAHO
HYPRO
NEVERENDING
@-WORK



L LIVING

SNOOKER
2LOOK4
MAGIQ
BIONIQ
INVADER
SIGN

PI²
HYPRO
GROOVE
DICE
DELIGHT
SMOOTHY

DE | PROLICHTs Empfehlung an Leuchten und Strahlern je Segment.
EN | PROLICHTs recommendation of luminaires and spotlights for each segment.

1.1

RANDLOS TRIMLESS

LEUCHTEN
LIGHTS

1.1

RANDLOS | TRIMLESS
LEUCHTEN | LIGHTS

PI² › T. 4, T. 8

PI²
T. 6



PI² WHITELINE
T. 10

SMOOTHY › T. 12, T. 14

SMOOTHY
T. 13

SMOOTHLINE
T. 16

SIGN › T. 18

SIGN
T. 20

SIGN CONCRETE
T. 23

DELIGHT › T. 24



ONLY LIGHT
T. 25



ONLY LIGHT DOWN
T. 25

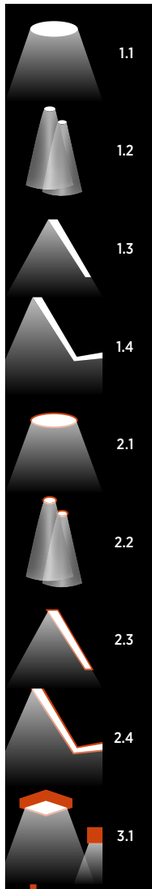

PI²
STANDARD



C P L

PI² suitable for:
CORPORATE | PUBLIC | LIVING



200 mm

DE | KURZÜBERSICHT
Im Rahmen intelligenter Immobilienprojekte ist die nahtlose Integration der Beleuchtung in den geschaffenen Raum von signifikanter Bedeutung. Passend zum Raumkonzept gewährleistet die PI² mit KORONA EFFECT das Einbeziehen CI-bezogener Farbakzente. Das ist die Neudefinition des Arbeitsalltages.

EN | SHORTCUT
Seamless integration of lighting into the finished room is a key part of any intelligent interior design project. The PI² with KORONA EFFECT incorporates CI related colour accents to suit any room design. It's the new definition of the everyday workplace.

EASY MOUNTING FRAME



Der Montagerahmen wird mit der Decke verschraubt, verspachtelt und gemalt. Erst dann wird die Leuchte eingesetzt. Dies vereinfacht die Montage und erlaubt spateren Zugang in die Decke für Revisionen.
The mounting frame is screwed with the ceiling, filled and painted, before the light is inserted. This simplifies assembly and allows unlimited access to the ceiling for revisions.

SEAMLESS INTEGRATION

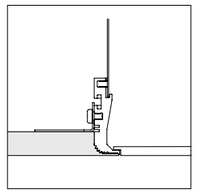

Der Diffusor sorgt für eine gleichmäßige Verteilung des Lichts und ist mit Ausfräsungen ausgestattet, die eine stufenlose Einbindung fördern.
The diffuser provides even light distribution and is fitted with graduations to enhance seamless integration.

KORONA FRAME



In der Korona Ausführung wird der Diffuser nach oben versetzt. Der randlos verspachtelte Rahmen wirkt wie ein in die Decke geschobener, farbiger Würfel, der die Decke zum Tageslicht öffnet.
In the corona version, the diffuser is moved upwards. The rimlessly filled frame looks like a colored cube pushed into the ceiling, opening the ceiling to daylight.

SPECIAL FEATURES
description see page i.01

25 PROLICHT COLOURS
▼ lights available in:

01 02 03 04 05 06 07 08 09 10 11 12 13 14 15 16 17 18 19 20 21 22 23 24 25

RAL and any other special colour on request

PI²
with standard recessing frame:
diffuser flush with the ceiling



PI² + KORONA EFFECT:
with coloured recessing frame
35 mm back shifted into the ceiling
(colour No. 20 - „Poseidon's Paradise")



300 mm



370 mm

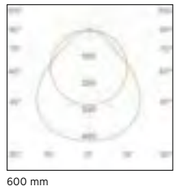

600 mm

PI²		STANDARD			
DIMENSION	mm	200x200 H:180	300x300 H:180	370x370 H:180	600x600 H:150
LED	Lumen	885	846 - 924	1087 - 1126	4347 - 4503
	Wattage	12.10	10.10	12.40	49.70
	CCT:	3000 K 4000 K	3000 K 4000 K	3000 K 4000 K	3000 K 4000 K
CONTROL	STANDARD	●	●	●	●
	DALI Dim	●	●	●	●
PROTECTION	IP20	●	●	●	●
OPTICAL	Direct distribution	●	●	●	●
FEATURES	Korona Frame	●	●	●	●

PI²

IP20 | incl. | 10|12,5|15|25|30 | 50/60Hz 220-240V | CE | A++

DIMENSION MM	LED	WATT	LUMEN	CRI	ART.-NO STANDARD	ART.-NO DALI-DIM		TECHN. OPTIONS		
200x200 H:180	3000 K	12.1	890	80	11600	11602				
	4000 K	12.1	890	80	11610	11612				
									200	235 x 235
300x300 H:180	3000 K	10.1	850	80	11580	11582				
	4000 K	10.1	920	80	11590	11592				
									200	335 x 335
370x370 H:180	3000 K	12.4	1090	80	11140	11142				
	4000 K	12.4	1130	80	11150	11152				
									200	405 x 405
600x600 H:150	3000 K	49.7	4350	80	11180	11182				
	4000 K	49.7	4500	80	11190	11192				
									180	635 x 635

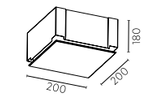

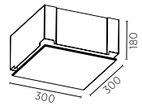

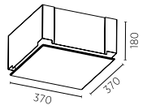

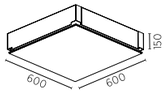



PHOTO: QUASARFOTO

MUSS-ZUBEHÖR > MUST-HAVE ACCESSORY		DIMENSION MM	ART.-NO	1-25	TECHN. OPTIONS				
	EINBAURAHMEN RECESSING FRAME	200x200 H:45	11801		⬆	200	235 x 235	10|12,5|15|25|30	
	EINBAURAHMEN RECESSING FRAME	300x300 H:45	11802		⬆	200	335 x 335	10|12,5|15|25|30	
	EINBAURAHMEN RECESSING FRAME	370x370 H:45	11803		⬆	200	405 x 405	10|12,5|15|25|30	
	EINBAURAHMEN RECESSING FRAME	600x600 H:45	11804		⬆	180	635 x 635	10|12,5|15|25|30	
	EINBAURAHMEN FARBIG COLOURED RECESSING FRAME	200x200 H:80	11901	◆	⬆	240	235 x 235	10|12,5|15|25|30	
	EINBAURAHMEN FARBIG COLOURED RECESSING FRAME	300x300 H:80	11902	◆	⬆	240	335 x 335	10|12,5|15|25|30	
	EINBAURAHMEN FARBIG COLOURED RECESSING FRAME	370x370 H:80	11903	◆	⬆	240	405 x 405	10|12,5|15|25|30	
	EINBAURAHMEN FARBIG COLOURED RECESSING FRAME	600x600 H:80	11904	◆	⬆	220	635 x 635	10|12,5|15|25|30	
	MONTAGEHILFE FÜR 1200X600/600X600 FRAME ALIGNMENT KIT	615x35 H:42	05-160						
	CEILING THICKNESS					10 12 15 25 30 ⬆			ORDER EXAMPLE: ⬆ **11801 - 10**
						10 12.5 15 25 30			10 mm

Angegebene Lichtströme in Lumen (lm) beziehen sich grundsätzl. auf die Leuchte bei zumeist weißer Leuchtenfarbe inkl. Leuchtenbetriebswirkungsgrad. Angegebene Leistungen in Watt auf die insgesamt von der LED-Leuchte aufgenommene elektrische Leistung inkl. Betriebsgerät und Treiberelektronik. Die im Katalog angeg. Werte beziehen sich auf den Zeitpunkt der Drucklegung u. unterliegen der technischen Weiterentwicklung und bei Leuchten mit Technik- oder Farboptionen nicht für alle Leuchten einer Familie gleich. Auf www.prolicht.at stehen zu jeder Leuchte die jeweils aktuellen photometrischen Daten (LDT/IES) zum Download bereit. Austausch der LED-Platinen nur durch autorisiertes Fachpersonal.

Stated luminous flux values in lumens (lm) are basically refering to the luminaire coloured mostly in White, including luminaire operation efficiency. Indicated output values in watts refer to the total electrical power consumed by the LED light including the control gear and the driver electronics. The values given in the catalog refer to the time of printing and are subject to technical development and, for luminaires with technology or color options, not the same for all luminaires within a family. On our website www.prolicht.at, current photometric data (LDT/IES) for each luminaire is available for download. Replacement of the LED boards only by authorized specialist personnel.

PI²
WHITELINE



ARCHIVO HISTORICO BILBAO, SPAIN | PHOTO: AITOR ORTIZ

C P L

PI² suitable for:
CORPORATE | PUBLIC | LIVING



DE | KURZÜBERSICHT
Das Charakteristikum der PI² WHITELINE ist die rechteckige Form. Gerade großflächige Open-Space Offices profitieren davon, wenn die Leuchten geschmackvoll für die optimale Ausleuchtung von Arbeitsflächen verwendet werden. Mittels eines mikroprismatischen Diffusors kann ein Großteil der störenden Reflexionen auf Arbeitsplatzbildschirmen vermieden werden. Das schafft hohe Konzentration ohne Ablenkungen.

EN | SHORTCUT
The key characteristic of the PI² WHITELINE is its rectangular shape. Large open-plan offices benefit from the use of tasteful lighting to provide optimum illumination of work areas. Microprismatic diffusers help to avoid the majority of distracting reflections on workplace screens. This improves concentration without causing distractions.

EASY MOUNTING FRAME



Der Montagerahmen wird mit der Decke verschraubt, verspachtelt und gemalt. Erst dann wird die Leuchte eingesetzt. Dies vereinfacht die Montage und erlaubt spateren Zugang in die Decke für Revisionen.
The mounting frame is screwed with the ceiling, filled and painted, before the light is inserted. This simplifies assembly and allows unlimited access to the ceiling for revisions.

SEAMLESS

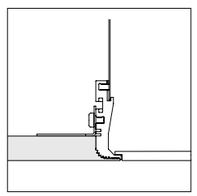

Der Diffusor sorgt für eine gleichmäßige Verteilung des Lichts und ist mit Ausfräsungen ausgestattet, die eine stufenlose Einbindung fördern.
The diffuser provides even light distribution and is fitted with graduations to enhance seamless integration.

KORONA



In der Korona Ausführung wird der Diffuser nach oben versetzt. Der randlos verspachtelte Rahmen wirkt wie ein in die Decke geschobener, farbiger Quader, der die Decke zum Tageslicht öffnet.
In the corona version, the diffuser is moved upwards. The trimlessly filled frame looks like a colored cuboid pushed into the ceiling, opening the ceiling to daylight.

SPECIAL FEATURES
description see page i.01

25 PROLICHT COLOURS
▼ lights available in:

01 02 03 04 05 06 07 08 09 10 11 12 13 14 15 16 17 18 19 20 21 22 23 24 25

RAL and any other special colour on request

WHITELINE
with standard recessing frame:
diffuser flush with the ceiling



WHITELINE + KORONA EFFECT:
with coloured recessing frame;
35 mm back shifted into the ceiling
(colour No. 20 - „Poseidon's Paradise")

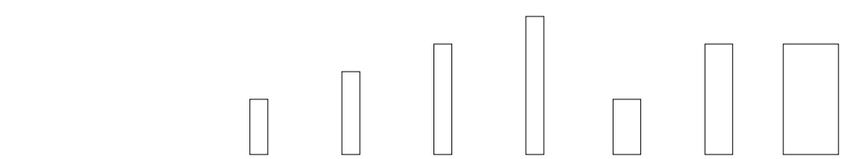

PI²		WHITELINE						
DIMENSION	mm	600x195 H:165	900x195 H:165	1200x195 H:165	1500x195 H:165	600x300 H:165	1200x300 H:165	1200x600 H:165
LED	Lumen	1429 - 1569	2336 - 2565	3115 - 3420	3894 - 4275	1941 - 2011	4347 - 4503	8693 - 9006
	Wattage	19.10	28.70	38.30	47.80	24.90	49.70	99.40
	CCT:	3000 K 4000 K	3000 K 4000 K	3000 K 4000 K	3000 K 4000 K	3000 K 4000 K	3000 K 4000 K	3000 K 4000 K
CONTROL	STANDARD	●	●	●	●	●	●	●
	DALI Dim	●	●	●	●	●	●	●
PROTECTION	IP20	●	●	●	●	●	●	●
OPTICAL	Direct distribution	●	●	●	●	●	●	●
FEATURES	Korona Frame	●	●	●	●	●	●	●

PI² WHITELINE

IP20 | incl. | 180 | 10|12,5|15|25|30 | 50/60Hz 220-240V | CE | A++

DIMENSION MM	LED	WATT	LUMEN	CRI	ART.-NO STANDARD	ART.-NO DALI-DIM		TECHN. OPTIONS		
600x195 H:165	3000 K	19.1	1430	80	110-1150	110-1152				
	4000 K	19.1	1570	80	110-1160	110-1162				
										635 x 230
600x300 H:165	3000 K	24.9	1940	80	11160	11162				
	4000 K	24.9	2010	80	11170	11172				
										635 x 335
900x195 H:165	3000 K	28.7	2340	80	110-1170	110-1172				
	4000 K	28.7	2570	80	110-1180	110-1182				
										935 x 230
1200x195 H:165	3000 K	38.3	3120	80	110-1190	110-1192				
	4000 K	38.3	3420	80	110-1200	110-1202				
										1235 x 230
1200x300 H:165	3000 K	49.7	4350	80	11240	11242				
	4000 K	49.7	4500	80	11250	11252				
										1235 x 335
1200x600 H:165	3000 K	99.4	8690	80	11260	11262				
	4000 K	99.4	9010	80	11270	11272				
										1235 x 635
1500x195 H:165	3000 K	47.8	3890	80	110-1210	110-1212				
	4000 K	47.8	4280	80	110-1220	110-1222				
										1535 x 230

MUSS-ZUBEHÖR > MUST-HAVE ACCESSORY		DIMENSION MM	ART.-NO		TECHN. OPTIONS			
	EINBAURAHMEN RECESSING FRAME	600x195 H:45	11810		⬆		180 | 635 x 230 | 10|12,5|15|25|30	
	EINBAURAHMEN RECESSING FRAME	600x300 H:45	11805		⬆		180 | 635 x 335 | 10|12,5|15|25|30	
	EINBAURAHMEN RECESSING FRAME	900x195 H:45	11811		⬆		180 | 935 x 230 | 10|12,5|15|25|30	
	EINBAURAHMEN RECESSING FRAME	1200x195 H:45	11812		⬆		180 | 1235 x 230 | 10|12,5|15|25|30	

Angegebene Lichtströme in Lumen (lm) beziehen sich grundsätzl. auf die Leuchte bei zumeist weißer Leuchtenfarbe inkl. Leuchtenbetriebswirkungsgrad. Angegebene Leistungen in Watt auf die insgesamt von der LED-Leuchte aufgenommene elektrische Leistung inkl. Betriebsgerät und Treiberelektronik. Die im Katalog angeg. Werte beziehen sich auf den Zeitpunkt der Drucklegung u. unterliegen der technischen Weiterentwicklung und bei Leuchten mit Technik- oder Farboptionen nicht für alle Leuchten einer Familie gleich. Auf www.prolicht.at stehen zu jeder Leuchte die jeweils aktuellen photometrischen Daten (LDT/IES) zum Download bereit. Austausch der LED-Platinen nur durch autorisiertes Fachpersonal.

MUSS-ZUBEHÖR > MUST-HAVE ACCESSORY		DIMENSION MM	ART.-NO	1-25	TECHN. OPTIONS			
	EINBAURAHMEN RECESSING FRAME	1200x300 H:45	11807		⬆		180 | 1235 x 335 | 10|12,5|15|25|30	
	EINBAURAHMEN RECESSING FRAME	1200x600 H:45	11808		⬆		180 | 1235 x 635 | 10|12,5|15|25|30	
	EINBAURAHMEN RECESSING FRAME	1500x195 H:45	11813		⬆		180 | 1535 x 230 | 10|12,5|15|25|30	
	EINBAURAHMEN FARBIG COLOURED RECESSING FRAME	600x195 H:80	11910	◆	⬆		220 | 635 x 230 | 10|12,5|15|25|30	
	EINBAURAHMEN FARBIG COLOURED RECESSING FRAME	600x300 H:80	11905	◆	⬆		220 | 635 x 335 | 10|12,5|15|25|30	
	EINBAURAHMEN FARBIG COLOURED RECESSING FRAME	900x195 H:80	11911	◆	⬆		220 | 935 x 230 | 10|12,5|15|25|30	
	EINBAURAHMEN FARBIG COLOURED RECESSING FRAME	1200x195 H:80	11912	◆	⬆		220 | 1235 x 230 | 10|12,5|15|25|30	
	EINBAURAHMEN FARBIG COLOURED RECESSING FRAME	1200x300 H:80	11907	◆	⬆		220 | 1235 x 335 | 10|12,5|15|25|30	
	EINBAURAHMEN FARBIG COLOURED RECESSING FRAME	1200x600 H:80	11908	◆	⬆		220 | 1235 x 635 | 10|12,5|15|25|30	
	EINBAURAHMEN FARBIG COLOURED RECESSING FRAME	1500x195 H:80	11913	◆	⬆		220 | 1535 x 230 | 10|12,5|15|25|30	
	MONTAGEHILFE FRAME ALIGNMENT KIT	211x100 H:32	05-912					
	MONTAGEHILFE FÜR 1200X600/600X600 FRAME ALIGNMENT KIT	615x35 H:42	05-160					
	MONTAGEHILFE FÜR 1200_600X300 FRAME ALIGNMENT KIT	653x140 H:105	05-130					

CEILING THICKNESS: 10 12 15 25 30 ⬆ (10 12.5 15 25 30)

ORDER EXAMPLE: ⬆ **11810 - 10** (10 mm)

Stated luminous flux values in lumens (lm) are basically refering to the luminaire coloured mostly in White, including luminaire operation efficiency. Indicated output values in watts refer to the total electrical power consumed by the LED light including the control gear and the driver electronics. The values given in the catalog refer to the time of printing and are subject to technical development and, for luminaires with technology or color options, not the same for all luminaires within a family. On our website www.prolicht.at, current photometric data (LDT/IES) for each luminaire is available for download. Replacement of the LED boards only by authorized specialist personnel.

SMOOTHY
STANDARD



INSPIRATION | RENDERWERK

H C P

SMOOTHY suitable for:
HOSPITALITY | CORPORATE | PUBLIC



DE | KURZÜBERSICHT
Die zarten Rundungen des SOFT EDGE Designs schaffen eine kommunikative, freundliche Atmosphäre und stehen für formvollendete Beleuchtung. SMOOTHY Leuchten fügen sich aufgrund ihrer graziösen Anmutung in spannende Raumkonzepte ein. Eindrucksvolle Farbgebung ermöglicht der optionale KORONA EFFECT – gerade in Kombination mit einem durchdachten Deckenkonzept.

EN | SHORTCUT
The gently rounded lines of the SOFT EDGE DESIGN create a communicative, friendly atmosphere and provide flawless illumination. The graceful appearance of the SMOOTHY luminaires makes them a great addition to exciting interior designs. The optional KORONA EFFECT adds impressive colour in combination with a clever ceiling design.

EASY MOUNTING FRAME



Der Montagerahmen wird mit der Decke verschraubt, verspachtelt und gemalt. Erst dann wird die Leuchte eingesetzt. Dies vereinfacht die Montage und erlaubt späteren Zugang in die Decke für Revisionen.
The mounting frame is screwed with the ceiling, filled and painted, before the light is inserted. This simplifies assembly and allows unlimited access to the ceiling for revisions.

SEAMLESS

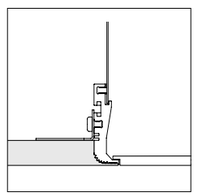

Der Diffusor sorgt für eine gleichmäßige Verteilung des Lichts und ist mit Ausfräsungen ausgestattet, die eine stufenlose Einbindung fördern.
The diffuser provides even light distribution and is fitted with graduations to enhance seamless integration.

KORONA



In der Korona Ausführung wird der Diffuser nach oben versetzt. Der randlos verspachtelte Rahmen wirkt wie ein in die Decke geschobener, farbiger und abgerundeter Würfel, der die Decke zum Tageslicht öffnet.
In the corona version, the diffuser is moved upwards. The trimlessly filled frame looks like a colored, rounded cube pushed into the ceiling, opening the ceiling to daylight.

SPECIAL FEATURES
description see page i.01

25 PROLICHT COLOURS
▼ lights available in:

01 02 03 04 05 06 07 08 09 10 11 12 13 14 15 16 17 18 19 20 21 22 23 24 25

RAL and any other special colour on request



SMOOTHY
with standard recessing frame:
diffuser flush with the ceiling



SMOOTHY + KORONA EFFECT:
with coloured recessing frame;
35 mm back shifted into the ceiling
(colour No. 20 - „Poseidon's Paradise“)

SMOOTHY

IP20 | incl. | 10|12,5|15|25|30 | 50/60Hz 220-240V | CE | A++

	DIMENSION MM	LED	WATT	LUMEN	CRI	ART.-NO STANDARD	ART.-NO DALI-DIM		TECHN. OPTIONS	€ STANDARD	€ DALI-DIM
	370x370 H:176	3000 K	12.4	1340	80	11280	11282				
		4000 K	12.4	1390	80	11290	11292				
								200		405 x 405	
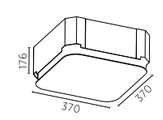											
	600x600 H:156	3000 K	49.7	5370	80	11300	11302				
		4000 K	49.7	5560	80	11310	11312				
								180		635 x 635	
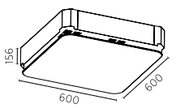											

	MUSS-ZUBEHÖR > MUST-HAVE ACCESSORY	DIMENSION MM	ART.-NO	1-25	TECHN. OPTIONS		
	*EINBAURAHMEN RECESSING FRAME*	370x370 H:45	11039		⬆	200 / 405 x 405 / 10|12,5|15|25|30	
	*EINBAURAHMEN RECESSING FRAME*	600x600 H:45	11089		⬆	180 / 635 x 635 / 10|12,5|15|25|30	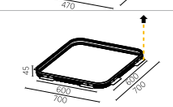
	*EINBAURAHMEN FARBIG COLOURED RECESSING FRAME*	370x370 H:47	11914	◆	⬆	200 / 405 x 405 / 10|12,5|15|25|30	
	*EINBAURAHMEN FARBIG COLOURED RECESSING FRAME*	600x600 H:47	11915	◆	⬆	180 / 635 x 635 / 10|12,5|15|25|30	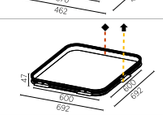

CEILING THICKNESS: 10 12 15 25 30 ⬆ (10 12,5 15 25 30)

ORDER EXAMPLE: ⬆ **11039 - 10** (10 mm)

SMOOTHY
SMOOTHLINE



ARCHIVO HISTORICO BILBAO, SAPIN | PHOTO: AITOR ORTIZ



SMOOTHLINE
with standard recessing frame:
diffuser flush with the ceiling



SMOOTHLINE + KORONA EFFECT:
with coloured recessing frame
35 mm back shifted into the ceiling
(colour No. 20 - „Poseidon's Paradise")

H C P

SMOOTHY suitable for:
HOSPITALITY | CORPORATE | PUBLIC



DE | KURZÜBERSICHT
SMOOTHLINE wurde mit starkem Fokus auf die Erschaffung von bleibendem Wert entwickelt. Starke Linienführung und charmantes SOFT-EDGE Design sorgen für beispiellose Formgebung und mit SMOOTHLINE ausgestatte Räume zeigen Vitalität und Esprit.

EN | SHORTCUT
SMOOTHLINE was developed with a strong focus on creating lasting value. Strong lines and the charming SOFT EDGE DESIGN offer unparalleled design and rooms fitted with SMOOTHLINE lighting show vitality and spirit.

EASY MOUNTING FRAME



Der Montagerahmen wird mit der Decke verschraubt, verspachtelt und gemalt. Erst dann wird die Leuchte eingesetzt. Dies vereinfacht die Montage und erlaubt späteren Zugang in die Decke für Revisionen.
The mounting frame is screwed with the ceiling, filled and painted, before the light is inserted. This simplifies assembly and allows unlimited access to the ceiling for revisions.

SEAMLESS

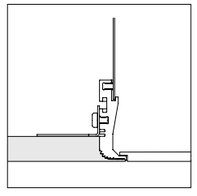

Der Diffusor sorgt für eine gleichmäßige Verteilung des Lichts und ist mit Ausfräsungen ausgestattet, die eine stufenlose Einbindung fördern.
The diffuser provides even light distribution and is fitted with graduations to enhance seamless integration.

KORONA



In der Korona Ausführung wird der Diffuser nach oben versetzt. Der randlos verspachtelte Rahmen wirkt wie ein in die Decke geschobener, farbiger und abgerundeter Quader, der die Decke zum Tageslicht öffnet.
In the corona version, the diffuser is moved upwards. The trimlessly filled frame looks like a colored, rounded cuboid pushed into the ceiling, opening the ceiling to daylight.

SPECIAL FEATURES
description see page i.01

25 PROLICHT COLOURS
▼ lights available in:

RAL and any other special colour on request

01 02 03 04 05 06 07 08 09 10 11 12 13 14 15 16 17 18 19 20 21 22 23 24 25



SMOOTHY		SMOOTHLINE			
DIMENSION	mm	600x195 H:165	900x195 H:165	1200x195 H:165	1200x600 H:156
LED	Lumen	1558 - 1710	2336 - 2565	3115 - 3420	10736 - 11122
	Wattage	19.10	28.70	38.30	99.40
	CCT:	3000 K 4000 K	3000 K 4000 K	3000 K 4000 K	3000 K 4000 K
CONTROL	STANDARD	●	●	●	●
	DALI Dim	●	●	●	●
PROTECTION	IP20	●	●	●	●
OPTICAL	Direct distribution	●	●	●	●
FEATURES	Korona Frame	●	●	●	●
	Soft Edge Design	●	●	●	●

SMOOTHLINE

IP20 | incl. | 10|12,5|15|25|30 | 50/60Hz 220-240V | CE | A++

	DIMENSION MM	LED	WATT	LUMEN	CRI	ART.-NO STANDARD	ART.-NO DALI-DIM		TECHN. OPTIONS	€ STANDARD	€ DALI-DIM	
	600x195 H:165	3000 K	19.1	1560	80	110-1070	110-1072					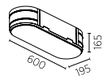
		4000 K	19.1	1710	80	110-1080	110-1082					
								635 x 230				
	900x195 H:165	3000 K	28.7	2340	80	110-1090	110-1092					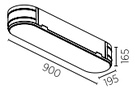
		4000 K	28.7	2570	80	110-1100	110-1102					
								935 x 230				
	1200x195 H:165	3000 K	38.3	3120	80	110-1110	110-1112					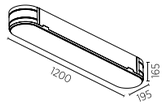
		4000 K	38.3	3420	80	110-1120	110-1122					
								1235 x 230				
	1500x195 H:165	3000 K	47.8	3890	80	110-1130	110-1132					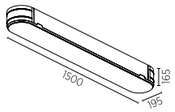
		4000 K	47.8	4280	80	110-1140	110-1142					
								1535 x 230				



APPLE STORE LINZ, AUSTRIA | LIGHT PLANNING: SHOUP | PHOTO: TINEFOTO.COM; PHOTO-GRAPHICS.AT

MUSS-ZUBEHÖR > MUST-HAVE ACCESSORY		DIMENSION MM	ART.-NO	1-25	TECHN. OPTIONS			
	*EINBAURAHMEN RECESSING FRAME*	600x195 H:45	11890		⬆		180 / 635 x 230 / 10|12,5|15|25|30	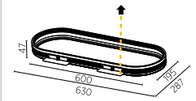
	*EINBAURAHMEN RECESSING FRAME*	900x195 H:45	11891		⬆		180 / 935 x 230 / 10|12,5|15|25|30	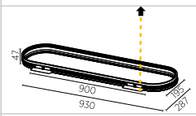
	*EINBAURAHMEN RECESSING FRAME*	1200x195 H:45	11892		⬆		180 / 1235 x 230 / 10|12,5|15|25|30	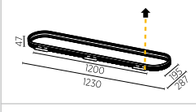
	*EINBAURAHMEN RECESSING FRAME*	1500x195 H:45	11893		⬆		180 / 1535 x 230 / 10|12,5|15|25|30	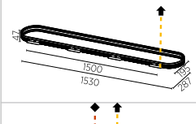
	*EINBAURAHMEN FARBIG COLOURED RECESSING FRAME*	600x195 H:47	11917	◆	⬆		220 / 635 x 230 / 10|12,5|15|25|30	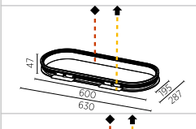
	*EINBAURAHMEN FARBIG COLOURED RECESSING FRAME*	900x195 H:47	11918	◆	⬆		220 / 935 x 230 / 10|12,5|15|25|30	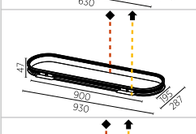
	*EINBAURAHMEN FARBIG COLOURED RECESSING FRAME*	1200x195 H:47	11919	◆	⬆		220 / 1235 x 230 / 10|12,5|15|25|30	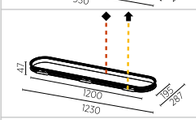
	*EINBAURAHMEN FARBIG COLOURED RECESSING FRAME*	1500x195 H:47	11920	◆	⬆		220 / 1535 x 230 / 10|12,5|15|25|30	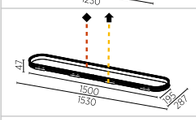
	*MONTAGEHILFE FRAME ALIGNMENT KIT*	211x100 H:32	05-912					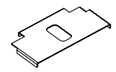
	CEILING THICKNESS	10 12 12.5 15 25 30						ORDER EXAMPLE: ⬆ **11890 - 10** (10 mm)

Angegebene Lichtströme in Lumen (lm) beziehen sich grundsätzl. auf die Leuchte bei zumeist weißer Leuchtenfarbe inkl. Leuchtenbetriebswirkungsgrad. Angegebene Leistungen in Watt auf die insgesamt von der LED-Leuchte aufgenommene elektrische Leistung inkl. Betriebsgerät und Treiberelektronik. Die im Katalog angeg. Werte beziehen sich auf den Zeitpunkt der Drucklegung u. unterliegen der technischen Weiterentwicklung und bei Leuchten mit Technik- oder Farboptionen nicht für alle Leuchten einer Familie gleich. Auf www.prolicht.at stehen zu jeder Leuchte die jeweils aktuellen photometrischen Daten (LDT/IES) zum Download bereit. Austausch der LED-Platinen nur durch autorisiertes Fachpersonal.

Stated luminous flux values in lumens (lm) are basically refering to the luminaire coloured mostly in White, including luminaire operation efficiency. Indicated output values in watts refer to the total electrical power consumed by the LED light including the control gear and the driver electronics. The values given in the catalog refer to the time of printing and are subject to technical development and, for luminaires with technology or color options, not the same for all luminaires within a family. On our website www.prolicht.at, current photometric data (LDT/IES) for each luminaire is available for download. Replacement of the LED boards only by authorized specialist personnel.

SIGN
STANDARD | CONCRETE



CENTRO DE SALUD BIZKAIA, SPAIN | PHOTO: AITOR ORTIZ



SIGN
with standard recessing frame:
diffuser flush with the ceiling



SIGN + KORONA EFFECT:
with coloured recessing frame
35 mm back shifted into the ceiling
(colour No. 20 - „Poseidon‘s Paradise“)

H C P L

SIGN suitable for:
HOSPITALITY | CORPORATE | PUBLIC | LIVING



DE | KURZÜBERSICHT
Die Leuchte SIGN schafft eine tolerante und offene Atmosphäre - SIGN sorgt für Flair und Stimulation der Gäste. Gerade mit unkonventionellen Anordnungen lädt ein Raum zum Verweilen und Genießen ein. Egal ob komfortabel oder temperamentvoll. Gerade die schonende Aufarbeitung der Leuchte aus recyclingfähigem Aluminium sorgt für gute Nachhaltigkeit. Die CONCRETE Ausführung ist für den Einbau in Betondecken geeignet.

EN | SHORTCUT
SIGN luminaires create a liberal and open atmosphere – SIGN provides flair and stimulation for guests. Unconventional arrangements ensure that a room invites guests to linger and enjoy themselves, whether they’re looking for comfort or something more lively. The economical construction of the luminaires from recyclable aluminium ensures their sustainability. The CONCRETE version is ideal for fitting in concrete ceilings.

EASY MOUNTING FRAME



Der Montagerahmen wird mit der Decke verschraubt, verspachtelt und gemalt. Erst dann wird die Leuchte eingesetzt. Dies vereinfacht die Montage und erlaubt spätere Zugang in die Decke für Revisionen.
The mounting frame is screwed with the ceiling, filled and painted, before the light is inserted. This simplifies assembly and allows unlimited access to the ceiling for revisions.

SEAMLESS INTEGRATION

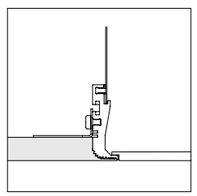

Der Diffusor sorgt für eine gleichmäßige Verteilung des Lichts und ist mit Ausfräsungen ausgestattet, die eine stufenlose Einbindung fördern.
The diffuser provides even light distribution and is fitted with graduations to enhance seamless integration.

KORONA FRAME



In der Korona Ausführung wird der Diffuser nach oben versetzt. Der randlos verspachtelte Rahmen wirkt wie ein in die Decke geschobener, farbiger Zylinder, der die Decke zum Tageslicht öffnet.
In the corona version, the diffuser is moved upwards. The trimlessly filled frame looks like a colored cylinder pushed into the ceiling, opening the ceiling to daylight.

SPECIAL FEATURES
description see page i.01

25 PROLICHT COLOURS
▼ lights available in:

01 02 03 04 05 06 07 08 09 10 11 12 13 14 15 16 17 18 19 20 21 22 23 24 25

RAL and any other special colour on request

SIGN		STANDARD						CONCRETE		
DIMENSION	mm	Ø140 H:122	Ø200 H:155	Ø300 H:85	Ø630 H:165	Ø930 H:165	Ø1230 H:165	Ø200 H:120	Ø300 H:132	Ø380 H:130
LED	Lumen	623 - 683	911	1199 - 1306	5809 - 6378	11313 - 12420	18651 - 20477	911	871 - 951	1903 - 2077
	Wattage	8.20	12.10	15.20	60.60	118.00	194.60	12.10	9.80 - 10.10	20.10 - 22.90
	CCT:	3000 K 4000 K	3000 K 4000 K	3000 K 4000 K	3000 K 4000 K	3000 K 4000 K	3000 K 4000 K	3000 K 4000 K	3000 K 4000 K	3000 K 4000 K
CONTROL	STANDARD	●	●	●	●	●	●	●	●	●
	DALI Dim	●	●	●	●	●	●	●	●	●
PROTECTION	IP20	●	●	●	●	●	●	●	●	●
OPTICAL	Direct distribution	●	●	●	●	●	●	●	●	●
FEATURES	Korona Frame	●	●	●	●	●	●	-	-	-

SIGN

IP20 incl. 50/60Hz 220-240V A++

	DIMENSION MM	LED	WATT	LUMEN	CRI	ART.-NO STANDARD	ART.-NO DALI-DIM		TECHN. OPTIONS	€ STANDARD	€ DALI-DIM	
	Ø140 H:122	3000 K	8.2	610	80	11400	11402					124, Ø 140
		4000 K	8.2	670	80	11410	11412					
								165				
	Ø200 H:155	3000 K	12.1	910	80	11660	11662					155, Ø 200
		4000 K	12.1	910	80	11670	11672					
								225				
	Ø300 H:85	3000 K	15.2	1200	80	110-1290	110-1292					85, Ø 300
		4000 K	15.2	1310	80	110-1300	110-1302					
								325				
	Ø380 H:85	4000 K	20.1	1900	80	110-1320	110-1322					85, Ø 380
		3000 K	22.9	2080	80	110-1310	110-1312					
								405				
	Ø630 H:165	3000 K	60.6	5810	80	110-1010	110-1012					165, Ø 630
		4000 K	60.6	6380	80	110-1020	110-1022					
								655				
	Ø930 H:165	3000 K	118	11310	80	110-1030	110-1032					165, Ø 930
		4000 K	118	12420	80	110-1040	110-1042					
								955				
	Ø1230 H:165	3000 K	194.6	18650	80	110-1050	110-1052					165, Ø 1230
		4000 K	194.6	20480	80	110-1060	110-1062					
								1255				

	MUSS-ZUBEHÖR > MUST-HAVE ACCESSORY	DIMENSION MM	ART.-NO		TECHN. OPTIONS			
	EINBAURAHMEN RECESSING FRAME	Ø140 H:40	11700		⬆		150 165 10|12,5|15	40, Ø 140, Ø 205
	EINBAURAHMEN RECESSING FRAME	Ø200 H:40	11704		⬆		175 225 10|12,5|15	42, Ø 200, Ø 280
	EINBAURAHMEN RECESSING FRAME	Ø300 H:35	11931		⬆		100 325 10|12,5|15	35, Ø 300, Ø 380
	EINBAURAHMEN RECESSING FRAME	Ø380 H:37	11932		⬆		100 405 10|12,5|15	35, Ø 380, Ø 450

Angegebene Lichtströme in Lumen (lm) beziehen sich grundsätzl. auf die Leuchte bei zumeist weißer Leuchtenfarbe inkl. Leuchtenbetriebswirkungsgrad. Angegebene Leistungen in Watt auf die insgesamt von der LED-Leuchte aufgenommene elektrische Leistung inkl. Betriebsgerät und Treiberelektronik. Die im Katalog angeg. Werte beziehen sich auf den Zeitpunkt der Drucklegung u. unterliegen der technischen Weiterentwicklung und bei Leuchten mit Technik- oder Farboptionen nicht für alle Leuchten einer Familie gleich. Auf www.prolicht.at stehen zu jeder Leuchte die jeweils aktuellen photometrischen Daten (LDT/IES) zum Download bereit. Austausch der LED-Platinen nur durch autorisiertes Fachpersonal.

	MUSS-ZUBEHÖR > MUST-HAVE ACCESSORY	DIMENSION MM	ART.-NO	1-25	TECHN. OPTIONS			
	EINBAURAHMEN RECESSING FRAME	Ø630 H:45	11701		⬆		200 665 10|12,5|15|25|30	45, Ø 630, Ø 730
	EINBAURAHMEN RECESSING FRAME	Ø930 H:45	11702		⬆		200 965 10|12,5|15|25|30	45, Ø 930, Ø 1030
	EINBAURAHMEN RECESSING FRAME	Ø1230 H:45	11703		⬆		200 1265 10|12,5|15|25|30	45, Ø 1230, Ø 1330
	EINBAURAHMEN FARBIG COLOURED RECESSING FRAME	Ø140 H:75	11921	◆	⬆		190 165 10|12,5|15	75, Ø 141, 228
	EINBAURAHMEN FARBIG COLOURED RECESSING FRAME	Ø200 H:75	11707	◆	⬆		215 225 10|12,5|15|25|30	75, Ø 200, Ø 287
	EINBAURAHMEN FARBIG RECESSING FRAME	Ø300 H:71	11933	◆	⬆		140 325 10|12,5|15|25|30	71, Ø 300, 387
	EINBAURAHMEN FARBIG RECESSING FRAME	Ø380 H:71	11934	◆	⬆		140 405 10|12,5|15|25|30	75, Ø 380, 467
	EINBAURAHMEN FARBIG COLOURED RECESSING FRAME	Ø630 H:47	11925	◆	⬆		200 665 10|12,5|15|25|30	47, Ø 630, Ø 722
	EINBAURAHMEN FARBIG COLOURED RECESSING FRAME	Ø930 H:47	11926	◆	⬆		200 965 10|12,5|15|25|30	47, Ø 930, Ø 1022
	EINBAURAHMEN FARBIG COLOURED RECESSING FRAME	Ø1230 H:47	11927	◆	⬆		200 1265 10|12,5|15|25|30	47, Ø 1230, Ø 1326
	MONTAGEHILFE FRAME ALIGNMENT KIT	630x630 H:33	05-101					637, 637, H 33
	MONTAGEHILFE FRAME ALIGNMENT KIT	930x930 H:33	05-102					937, 937, H 33
	MONTAGEHILFE FRAME ALIGNMENT KIT	1230x1230 H:33	05-103					1237, 1237, H 33

CEILING THICKNESS: 10 12 15 25 30 ⬆ (10 12.5 15 25 30)

ORDER EXAMPLE: ⬆ **11700 - 10** (10 mm)

Stated luminous flux values in lumens (lm) are basically refering to the luminaire coloured mostly in White, including luminaire operation efficiency. Indicated output values in watts refer to the total electrical power consumed by the LED light including the control gear and the driver electronics. The values given in the catalog refer to the time of printing and are subject to technical development and, for luminaires with technology or color options, not the same for all luminaires within a family. On our website www.prolicht.at, current photometric data (LDT/IES) for each luminaire is available for download. Replacement of the LED boards only by authorized specialist personnel.



SIGN CONCRETE

IP20 | incl. | 150 | 50/60Hz 220-240V | CE | A++

	DIMENSION MM	LED	WATT	LUMEN	CRI	ART.-NO STANDARD	ART.-NO DALI-DIM		TECHN. OPTIONS	€ STANDARD	€ DALI-DIM	
	Ø200 H:120	3000 K	12.1	910	80	110-1230	110-1232					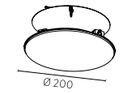 Ø 200
		4000 K	12.1	910	80	110-1240	110-1242					
								200				
	Ø300 H:132	3000 K	9.8	890	80	110-1250	110-1252					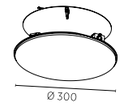 Ø 300
		4000 K	10.1	920	80	110-1260	110-1262					
								300				
	Ø380 H:130	4000 K	20.1	1900	80	110-1280	110-1282					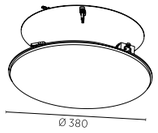 Ø 380
		3000 K	22.9	2080	80	110-1270	110-1272					
								380				

MUSS-ZUBEHÖR > MUST-HAVE ACCESSORY		DIMENSION MM	ART.-NO		TECHN. OPTIONS			
	*EINBAUBOX CONCRETE RECESSING BOX*	Ø200 H:146	11209				150	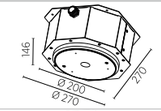 146 Ø 200 Ø 270 270
	*EINBAUBOX CONCRETE RECESSING BOX*	Ø300 H:146	11219				150	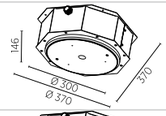 146 Ø 300 Ø 370 370
	*EINBAUBOX CONCRETE RECESSING BOX*	Ø380 H:146	11229				150	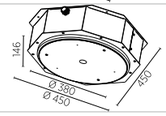 146 Ø 380 Ø 450 450

Angegebene Lichtströme in Lumen (lm) beziehen sich grundsätzl. auf die Leuchte bei zumeist weißer Leuchtenfarbe inkl. Leuchtenbetriebswirkungsgrad. Angegebene Leistungen in Watt auf die insgesamt von der LED-Leuchte aufgenommene elektrische Leistung inkl. Betriebsgerät und Treiberelektronik. Die im Katalog angeg. Werte beziehen sich auf den Zeitpunkt der Drucklegung u. unterliegen der technischen Weiterentwicklung und bei Leuchten mit Technik- oder Farboptionen nicht für alle Leuchten einer Familie gleich. Auf www.prolicht.at stehen zu jeder Leuchte die jeweils aktuellen photometrischen Daten (LDT/IES) zum Download bereit. Austausch der LED-Platinen nur durch autorisiertes Fachpersonal.

Stated luminous flux values in lumens (lm) are basically refering to the luminaire coloured mostly in White, including luminaire operation efficiency. Indicated output values in watts refer to the total electrical power consumed by the LED light including the control gear and the driver electronics. The values given in the catalog refer to the time of printing and are subject to technical development and, for luminaires with technology or color options, not the same for all luminaires within a family. On our website www.prolicht.at, current photometric data (LDT/IES) for each luminaire is available for download. Replacement of the LED boards only by authorized specialist personnel.

DELIGHT
ONLY LIGHT



SHOWROOM FORUM, GEORGIA | PHOTO: NEW LIGHT



DELIGHT

H L

DELIGHT suitable for:
HOSPITALITY | LIVING

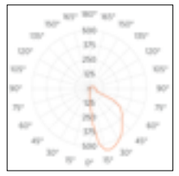

DE | KURZÜBERSICHT
ONLY LIGHT ist schöne und natürliche Akzentbeleuchtung. Ungezwungen, unaufdringlich sorgt sie für das Wohlbefinden der Gäste. Erhellte Korridore, Flure und Stufen werden eins mit maßgeschneiderten Raum und sorgen für wesensgemäße Aufenthaltsqualität. Es entstehen dezente und dennoch kraftvolle Anziehungspunkte.

EN | SHORTCUT
ONLY LIGHT provides beautiful, natural accent lighting. Casual and unobtrusive, it ensures the wellbeing of guests. Bright corridors, hallways and steps become one with bespoke spaces and provide a natural environment in which to linger. It creates discreet and yet powerful points of interest.

EASY MOUNTING FRAME



Alle Rahmen sind mit einer verstellbaren Vorrichtung zum leichten Einbau in Gipsdecken mit 10-30 mm Dicke ausgestattet.
All frames come with a fitting for easy installation into 10-30 mm gypsum ceilings.

OPTIONAL REFLECTOR



Optional kann ein Reflektor in einer der 25 PROLICHT-Farben geliefert werden, mit dem sich ein überraschender Effekt erzielen lässt.
An optional reflector can be supplied in one of the 25 PROLICHT colours to create a surprising effect.

EASY ACCESS



Mit einem einzigen Klick auf die gesamte Einheit lässt sich das LED-Modul herauslösen.
One click on the entire unit is enough to release the LED module.

SPECIAL FEATURES
description see page i.01

25 PROLICHT COLOURS
▼ lights available in:

01 02 03 04 05 06 07 08 09 10 11 12 13 14 15 16 17 18 19 20 21 22 23 24 25

RAL and any other special colour on request

ONLY LIGHT

IP20 | incl. | 90 | 402 x 52 | 50/60Hz 220-240V | CE | A++



DIMENSION MM	LED	WATT	LUMEN	CRI	ART.-NO STANDARD	ART.-NO DALI-DIM	1-25	TECHN. OPTIONS	€ STANDARD	€ DALI-DIM
300x40 H:50	2700 K	2.3	30	90	120-0270		◆	⬆		
	3000 K	2.3	30	90	120-0271		◆	⬆		
	4000 K	2.3	30	90	120-0272		◆	⬆		

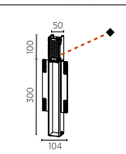

CEILING THICKNESS: 10 12 15 25 30 ⬆ / 10 12.5 15 25 30

ORDER EXAMPLE: ◆ ⬆ **120-0270 - 02 10**
black | 10 mm

ONLY LIGHT DOWN

IP20 | incl. | 90 | 402 x 52 | 50/60Hz 220-240V | CE | A++



DIMENSION MM	LED	WATT	LUMEN	CRI	ART.-NO STANDARD	ART.-NO DALI-DIM	1-25	TECHN. OPTIONS	€ STANDARD	€ DALI-DIM
300x40 H:50	2700 K	2.3	30	90	120-0280		◆	⬆		
	3000 K	2.3	30	90	120-0281		◆	⬆		
	4000 K	2.3	30	90	120-0282		◆	⬆		

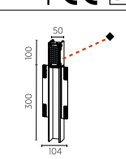

CEILING THICKNESS: 10 12 15 25 30 ⬆ / 10 12.5 15 25 30

ORDER EXAMPLE: ◆ ⬆ **120-0280 - 02 10**
black | 10 mm

KANN-ZUBEHÖR > CAN-HAVE ACCESSORY		DIMENSION MM	ART.-NO	1-25	TECHN. OPTIONS			
	*REFLEKTOR REFLECTOR*	40x40 H:315	12013	◆				

Stated luminous flux values in lumens (lm) are basically refering to the luminaire coloured mostly in White, including luminaire operation efficiency. Indicated output values in watts refer to the total electrical power consumed by the LED light including the control gear and the driver electronics. The values given in the catalog refer to the time of printing and are subject to technical development and, for luminaires with technology or color options, not the same for all luminaires within a family. On our website www.prolicht.at, current photometric data (LDT/IES) for each luminaire is available for download. Replacement of the LED boards only by authorized specialist personnel.

1.2

RANDLOS TRIMLESS

STRAHLER
SPOTLIGHTS

1.2

RANDLOS | TRIMLESS
STRAHLER | SPOTLIGHTS

INVADER › T. 30, T. 32


INVADER ADJUSTABLE
T. 31


INVADER
T. 34


INVADER DEEP
T. 35

BIONIQ › T. 36, T. 40


BIONIQ ROUND ADJUSTABLE
T. 38


BIONIQ ROUND SEMI ADJUSTABLE
T. 38


BIONIQ ROUND DEEP
T. 39


BIONIQ SQUARE ADJUSTABLE
T. 42


BIONIQ SQUARE ADJUST. COMFORT
T. 42


BIONIQ SQUARE DEEP
T. 43

BIONIQ SQUARE DEEP COMFORT
T. 43

IMAGINE › T. 44


IMAGINE ROUND
T. 46


IMAGINE SQUARE
T. 46

MAGIQ › T. 48, T. 52, T. 56, T. 58


MAGIQ 2
T. 50 NEW


MAGIQ 2x2
T. 50 NEW


MAGIQ 4
T. 51


MAGIQ 8
T. 51


MAGIQ 2 KORONA
T. 54 NEW


MAGIQ 2x2 KORONA
T. 54 NEW


MAGIQ 4 KORONA
T. 54


MAGIQ 8 KORONA
T. 55


MAGIQ WALLWASH
T. 57


MAGIQ HOLLOW WALLWASH
T. 59 NEW


MAGIQ HOLLOW WALLW. KORONA
T. 59 NEW

OIKO


OIKO
T. 62

MECHANIQ › T. 64


MECHANIQ ROUND COMFORT
T. 66


MECHANIQ SQUARE COMFORT
T. 66


MECHANIQ SQUARE COMFORT DOUBLE
T. 67

DICE › T. 68, T. 70


CAVE
T. 69


CAVE DOUBLE
T. 69


CAVE WALLWASH
T. 71

1.2
1.3
1.4
2.1
2.2
2.3
2.4
3.1
3.2
3.3
3.4
3.5
4.1
4.2
4.3
4.4
5.1

QUICK-FINDER

DE | Leuchten und passende Treiber nach Lumen-Output, Leistung und Ausstrahlwinkel
EN | Spotlights and matching drivers by lumen, power and beam angle

	DESCRIPTION	CCT	BEAM ANGLE	POWER	LUMEN	DRIVER	DRIVER DALI	mA
	**BIONIQ 106x106 | Ø107**	3000	20 | 40 | 60	6.8W	520lm	16-122358	800-1228	250mA
		4000	20 | 40 | 60	6.8W	560lm	16-122358	800-1228	250mA
		3000	20 | 40 | 60	9.8W	690lm	14-00039,16-122440	800-1200	350mA
		4000	20 | 40 | 60	9.8W	740lm	14-00039,16-122440	800-1200	350mA
		3000	20 | 40 | 60	14.5W	980lm	14-00502	800-1201,44-CL500D	500mA
		4000	20 | 40 | 60	14.5W	1050lm	14-00502	800-1201,44-CL500D	500mA
	BIONIQ 106x106 | Ø107 | Ø136 (SUPERSPOT)	3000	10	10.1W	750lm	16-122358	800-1228,16-00005	250mA
		4000	10	10.1W	830lm	16-122358	800-1228,16-00005	250mA
		3000	10	14.7W	970lm	14-00040	800-1200,16-00005	350mA
		4000	10	14.7W	1060lm	14-00040	800-1200,16-00005	350mA
	**BIONIQ Ø136**	3000	20 | 25 | 35	13.2W	1090lm	14-00040,16-122440	800-1200,16-00005	350mA
		4000	20 | 25 | 35	13.2W	1180lm	14-00040,16-122440	800-1200,16-00005	350mA
		3000	20 | 25 | 35	18.7W	1530lm	14-00502	800-1201,44-CL500D	500mA
		4000	20 | 25 | 35	18.7W	1640lm	14-00502	800-1201,44-CL500D	500mA
		3000	20 | 25 | 35	26.4W	2080lm	14-00497	800-1203,16-122413	700mA
		4000	20 | 25 | 35	26.4W	2230lm	14-00497	800-1203,16-122413	700mA
	**CAVE 140x68 WALL-WASH**	3000	20 | 40 | 60	9.2W	740lm	16-122358	800-1228	250mA
		4000	20 | 40 | 60	9.2W	790lm	16-122358	800-1228	250mA
		3000	20 | 40 | 60	13.4W	1000lm	14-00040	800-1200	350mA
		4000	20 | 40 | 60	13.4W	1080lm	14-00040	800-1200	350mA
	**CAVE 140x70**	3000	20 | 40 | 60	18.5W	1350lm	16-122358	800-1228	250mA
		4000	20 | 40 | 60	18.5W	1450lm	16-122358	800-1228	250mA
		3000	20 | 40 | 60	26.8W	1840lm	14-00040	800-1200	350mA
		4000	20 | 40 | 60	26.8W	1970lm	14-00040	800-1200	350mA
	**CAVE 70x70**	3000	20 | 40 | 60	9.2W	680lm	16-122358	800-1228	250mA
		4000	20 | 40 | 60	9.2W	730lm	16-122358	800-1228	250mA
		3000	20 | 40 | 60	13.4W	920lm	14-00040	800-1200	350mA
		4000	20 | 40 | 60	13.4W	990lm	14-00040	800-1200	350mA
	IMAGINE 110x110 | Ø110	3000	20 | 25 | 35	13.2W	1090lm	14-00040,16-122440	800-1200,16-00005	350mA
		4000	20 | 25 | 35	13.2W	1180lm	14-00040,16-122440	800-1200,16-00005	350mA
		3000	20 | 25 | 35	18.7W	1530lm	14-00502	800-1201,44-CL500D	500mA
		4000	20 | 25 | 35	18.7W	1640lm	14-00502	800-1201,44-CL500D	500mA
	IMAGINE 110x110 | Ø110 (SUPERSPOT)	3000	10	14.7W	970lm	14-00040	800-1200,16-00005	350mA
		4000	10	14.7W	1060lm	14-00040	800-1200,16-00005	350mA
	IMAGINE Ø110 (SUPERSPOT)	3000	10	10.1W	750lm	16-122358	800-1228,16-00005	250mA
		4000	10	10.1W	830lm	16-122358	800-1228,16-00005	250mA
	**INVADER Ø39**	3000	33 | 47 | 65	6.8W	690lm	16-122358	800-1228	250mA
		4000	33 | 47 | 65	6.8W	740lm	16-122358	800-1228	250mA
		3000	33 | 47 | 65	1.1W	100lm	16-122440		350mA
		4000	33 | 47 | 65	1.1W	100lm	16-122440		350mA
		3000	33 | 47 | 65	2.3W	170lm	16-122354		700mA
		4000	33 | 47 | 65	2.3W	180lm	16-122354		700mA
	**INVADER Ø71 | Ø90**	3000	20 | 40 | 60	9.2W	680lm	16-122358	800-1228	250mA
		4000	20 | 40 | 60	9.2W	730lm	16-122358	800-1228	250mA
		3000	20 | 40 | 60	13.4W	920lm	14-00040	800-1200	350mA
		4000	20 | 40 | 60	13.4W	990lm	14-00040	800-1200	350mA
	**MAGIQ 135x35**	4000	10 | 20 | 40	8.7W	630lm	16-122354	16-00005	700mA
		3000	10 | 20 | 40	13.3W	850lm	16-122236	44-00247,16-122413	1050mA
		4000	10 | 20 | 40	13.3W	880lm	16-122236	44-00247,16-122413	1050mA
		3000	10 | 20 | 40	8.7W	610lm	16-122354	16-00005	700mA
	**MAGIQ 166x35 WALLWASH**	3000		4.3W	330lm	14-00039	800-1200,16-00005	350mA
		4000		8.6W	670lm	14-00039	800-1200,16-00005	350mA
		3000		12.9W	900lm	14-00502	800-1201,16-00005	500mA
		4000		12.9W	1030lm	14-00502	800-1201,16-00005	500mA
		3000		19.0W	1180lm	14-00497	800-1229,16-00005	700mA
		4000		19.0W	1350lm	14-00497	800-1229,16-00005	700mA
	**MAGIQ 267x35**	3000	10 | 20 | 40	17.3W	1220lm		16-00005,800-1229	700mA
		4000	10 | 20 | 40	17.3W	1270lm		16-00005,800-1229	700mA
		3000	10 | 20 | 40	26.6W	1700lm	14-00204	16-122413	1050mA
		4000	10 | 20 | 40	26.6W	1760lm	14-00204	16-122413	1050mA
	**MAGIQ 267x36 WALLWASH**	3000		31.4W	2520lm	14-00559	16-122413	500mA
		4000		31.4W	2650lm	14-00559	16-122413	500mA
	**MAGIQ 70x35**	3000	10 | 20 | 40	6.6W	410lm	16-122236	44-00247,16-122413	1050mA
		4000	10 | 20 | 40	6.6W	430lm	16-122236	44-00247,16-122413	1050mA
	**MAGIQ 70x70**	3000	10 | 20 | 40	13.2W	830lm	16-122236	44-00247,16-122413	1050mA
		4000	10 | 20 | 40	13.2W	850lm	16-122236	44-00247,16-122413	1050mA

	DESCRIPTION	CCT	BEAM ANGLE	POWER	LUMEN	DRIVER	DRIVER DALI	mA
	**MECHANIQ 118x118 | Ø131**	3000	18 | 26 | 40	13.2W	1590lm	14-00040,16-122440	800-1200,16-00005	350mA
		4000	18 | 26 | 40	13.2W	1710lm	14-00040,16-122440	800-1200,16-00005	350mA
		3000	18 | 26 | 40	18.7W	2230lm	14-00502	800-1201,44-CL500D	500mA
		4000	18 | 26 | 40	18.7W	2390lm	14-00502	800-1201,44-CL500D	500mA
		3000	18 | 26 | 40	26.4W	3030lm	14-00497	800-1203,16-122413	700mA
		4000	18 | 26 | 40	26.4W	3250lm	14-00497	800-1203,16-122413	700mA
	MECHANIQ 118x118 | Ø131 (SUPERSPOT)	3000	10	14.7W	930lm	14-00040	800-1200,16-00005	350mA
		4000	10	14.7W	1030lm	14-00040	800-1200,16-00005	350mA
	**MECHANIQ 166x166 | Ø180**	3000	12 | 24 | 40	13.2W	1510lm	14-00040,16-122440	800-1200,16-00005	350mA
		4000	12 | 24 | 40	13.2W	1620lm	14-00040,16-122440	800-1200,16-00005	350mA
		3000	12 | 24 | 40	18.7W	2110lm	14-00502	800-1201,44-CL500D	500mA
		4000	12 | 24 | 40	18.7W	2260lm	14-00502	800-1201,44-CL500D	500mA
		3000	12 | 24 | 40	26.4W	2870lm	14-00497	800-1203,16-122413	700mA
		4000	12 | 24 | 40	26.4W	3070lm	14-00497	800-1203,16-122413	700mA
		3000	12 | 24 | 40	35.2W	3590lm	800-1202	800-1204	900mA
		4000	12 | 24 | 40	35.2W	3840lm	800-1202	800-1204	900mA
	MECHANIQ 166x166 | Ø180	3000	12 | 24 | 40	41.9W	4130lm	14-00204	800-1205,16-122413	1050mA
		4000	12 | 24 | 40	41.9W	4420lm	14-00204	800-1205,16-122413	1050mA
	MECHANIQ 166x166 | Ø180 (SUPERSPOT)	3000	10	9.8W	790lm	14-00039,16-122440	800-1200	350mA
		4000	10	9.8W	850lm	14-00039,16-122440	800-1200	350mA
		3000	10	14.5W	1110lm	14-00502	800-1201,44-CL500D	500mA
		4000	10	14.5W	1200lm	14-00502	800-1201,44-CL500D	500mA
		3000	10	21.2W	1490lm	14-00497	800-1229,800-1203	700mA
		4000	10	21.2W	1600lm	14-00497	800-1229,800-1203	700mA
	**MECHANIQ 235x118**	3000	18 | 26 | 40	26.4W	3190lm	2x14-00040,2x16-122440	2x800-1200,2x16-00005	350mA
		4000	18 | 26 | 40	26.4W	3430lm	2x14-00040,2x16-122440	2x800-1200,2x16-00005	350mA
		3000	18 | 26 | 40	37.4W	4460lm	2x14-00502	2x800-1201,2x44-CL500D	500mA
		4000	18 | 26 | 40	37.4W	4790lm	2x14-00502	2x800-1201,2x44-CL500D	500mA
		3000	18 | 26 | 40	52.8W	6060lm	2x14-00497	2x800-1203,16-122413	700mA
		4000	18 | 26 | 40	52.8W	6500lm	2x14-00497	2x800-1203,16-122413	700mA
	MECHANIQ 235x118 (SUPERSPOT)	3000	10	29.5W	1860lm	14-00040	800-1200,16-00005	350mA
		4000	10	29.5W	2050lm	14-00040	800-1200,16-00005	350mA
	**MECHANIQ 333x166**	3000	12 | 24 | 40	26.4W	3010lm	2x14-00040,2x16-122440	2x800-1200,2x16-00005	350mA
		4000	12 | 24 | 40	26.4W	3240lm	2x14-00040,2x16-122440	2x800-1200,2x16-00005	350mA
		3000	12 | 24 | 40	37.4W	4220lm	2x14-00502	2x800-1201,2x44-CL500D	500mA
		4000	12 | 24 | 40	37.4W	4530lm	2x14-00502	2x800-1201,2x44-CL500D	500mA
		3000	12 | 24 | 40	52.8W	5730lm	2x14-00497	2x800-1203,16-122413	700mA
		4000	12 | 24 | 40	52.8W	6150lm	2x14-00497	2x800-1203,16-122413	700mA
		3000	12 | 24 | 40	70.4W	7180lm	2x800-1202	2x800-1204	900mA
		4000	12 | 24 | 40	70.4W	7680lm	2x800-1202	2x800-1204	900mA
		3000	12 | 24 | 40	83.8W	8260lm	2x14-00204	2x800-1205,2x16-122413	1050mA
		4000	12 | 24 | 40	83.8W	8850lm	2x14-00204	2x800-1205,2x16-122413	1050mA
	MECHANIQ 333x166 (SUPERSPOT)	3000	10	19.6W	1580lm	2x14-00039,2x16-122440	2x800-1200	350mA
		4000	10	19.6W	1700lm	2x14-00039,2x16-122440	2x800-1200	350mA
		3000	10	29.0W	2230lm	2x14-00502	2x800-1201,2x44-CL500D	500mA
		4000	10	29.0W	2390lm	2x14-00502	2x800-1201,2x44-CL500D	500mA
		3000	10	42.5W	2980lm	2x14-0497	2x800-1229,2x800-1203	700mA
		4000	10	42.5W	3200lm	2x14-0497	2x800-1229,2x800-1203	700mA
	**OIKO Ø100**	3000	18 | 26 | 40	13.2W	1590lm	14-00040,16-122440	800-1200,16-00005	350mA
		4000	18 | 26 | 40	13.2W	1710lm	14-00040,16-122440	800-1200,16-00005	350mA
		3000	18 | 26 | 40	18.7W	2230lm	14-00502	800-1201,44-CL500D	500mA
		4000	18 | 26 | 40	18.7W	2390lm	14-00502	800-1201,44-CL500D	500mA
	**OIKO Ø130**	3000	12 | 24 | 40	13.2W	1510lm	14-00040,16-122440	800-1200,16-00005	350mA
		4000	12 | 24 | 40	13.2W	1620lm	14-00040,16-122440	800-1200,16-00005	350mA
		3000	12 | 24 | 40	18.7W	2110lm	14-00502	800-1201,44-CL500D	500mA
		4000	12 | 24 | 40	18.7W	2260lm	14-00502	800-1201,44-CL500D	500mA
		3000	12 | 24 | 40	26.4W	2870lm	14-00497	800-1203,16-122413	700mA
		4000	12 | 24 | 40	26.4W	3070lm	14-00497	800-1203,16-122413	700mA
	**OIKO Ø160**	3000	17 | 30 | 50	25.7W	3210lm	14-00497	800-1229,16-122413	700mA
		4000	17 | 30 | 50	25.2W	2500lm	14-00497	800-1229,16-122413	700mA
		3000	17 | 30 | 50	33.6W	3790lm	800-1202	800-1204,16-122413	900mA
		4000	17 | 30 | 50	34.1W	2880lm	800-1202	800-1204,16-122413	900mA
	**OIKO Ø65**	3000	20 | 40 | 60	6.8W	520lm	16-122358	800-1228	250mA
		4000	20 | 40 | 60	6.8W	560lm	16-122358	800-1228	250mA
		3000	20 | 40 | 60	9.8W	690lm	14-00039,16-122440	800-1200	350mA
		4000	20 | 40 | 60	9.8W	740lm	14-00039,16-122440	800-1200	350mA
		3000	20 | 40 | 60	14.5W	980lm	14-00502	800-1201,44-CL500D	500mA
		4000	20 | 40 | 60	14.5W	1050lm	14-00502	800-1201,44-CL500D	500mA

INVADER
ADJUSTABLE



SAILER - SEEFELD, AUSTRIA | PHOTO: QUASAR

H C L

INVADER suitable for:
HOSPITALITY | CORPORATE | LIVING



DE | KURZÜBERSICHT
Vom ersten Moment an als Hybride konzipiert lässt sich der INVADER ADJUSTABLE Strahler aufgrund seiner hochwertigen Bauweise ausgezeichnet integrieren und bietet mit 625 standardmäßig möglichen Farbkombinationen gestalterischen Freiraum. Durch den optimal zu verspachtelnden Aufnahmezylinder verschmilzt der Spot mit der Decke. Vielfältige Orientierbarkeit und flexible Positionierbarkeit unterstreichen das stringente Entwicklungskonzept.

EN | SHORTCUT
Designed right from the start as a hybrid, the high-quality construction of the INVADER ADJUSTABLE spot allows incredible integration and, with 625 possible colour combinations as standard, provides maximum design freedom. The spotlight blends seamlessly into the ceiling with an easy-to-fill fitting cylinder. The variable orientation and flexible positioning emphasise the rigor of the design development.

ACCESSIBLE FOR MAINTENANCE



Ein spezieller Einbaurahmen erlaubt die Montage in Decken mit 10 bis 15 mm Dicke. Ein unkompliziertes Entsperrsystem ermöglicht den Ausbau der gesamten Einheit, beispielsweise zur Wartung.
A special mounting frame allows installation into ceilings from 10 to 15 mm. An easy unlocking system enables removal of the entire fitting, for example, for maintenance.

DISCRETE ADJUSTMENT



Die INVADER-Leuchte ist tief eingelassen, damit nach abgeschlossener Justierung kein Ring mehr an der Decke sichtbar ist.
The INVADER is deeply recessed to ensure no visible ring pops out of the ceiling after full adjustment.

MULTI - COLOUR



Einbaurahmen, Stellring und Kegel der INVADER-Leuchte sind jeweils in allen 25 PROLICHT-Farben verfügbar. Eine Erweiterung, mit der man Akzente setzen oder eine Abstimmung auf den Innenraum vornehmen kann.
The mounting frame, adjustment ring and cone of INVADER are available in all 25 PROLICHT colours. An add-on for branding or matching with the interior.

SPECIAL FEATURES
description see page i.01

25 PROLICHT COLOURS
▼ spotlights available in:

01 02 03 04 05 06 07 08 09 10 11 12 13 14 15 16 17 18 19 20 21 22 23 24 25

RAL and any other special colour on request



INVADER
ADJUSTABLE

INVADER ADJUSTABLE

350 mA IP20 excl. 150 115 10|12,5|15 ±30° 180° A++ >> L 06

DIMENSION MM	LED	WATT	LUMEN	CRI	ART.-NO STANDARD	ART.-NO DALI-DIM	1-25	1-25	TECHN. OPTIONS
Ø90 H:126	2700 K	13.4	1150	90	120-0339		◆	▲	⬆ ☖
	3000 K	13.4	1200	90	120-0340		◆	▲	⬆ ☖
	4000 K	13.4	1280	90	120-0341		◆	▲	⬆ ☖
Ø90 H:126	NATUR. DIM	14.7	1010	90		120-0226	◆	▲	⬆ ☖



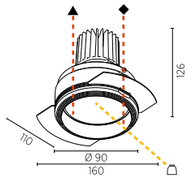

REFLECTOR FWHM 20 40 60 ☖ — 20° 40° 60°
CEILING THICKNESS ⬆ 10 12 15 — 10 12.5 15

ORDER EXAMPLE: ◆ ▲ ⬆ ☖
120-0339 - 02 03 10 20
black white 10 mm 20°

MUSS-ZUBEHÖR > MUST-HAVE ACCESSORY

	DIMENSION MM	ART.-NO	TECHN. OPTIONS
LED-TREIBER LED DRIVER	190x43 H:30	800-1200	





KANN-ZUBEHÖR > CAN-HAVE ACCESSORY

	DIMENSION MM	ART.-NO	TECHN. OPTIONS
LINEARE STREULINSE LINEAR SPREAD LENSE	Ø49 H:3	800-1051	
STREULINSE SPREAD LENSE	Ø49 H:3	800-1031	
WABENRASTER (BLENDSCHUTZ) HONEYCOMB LOUVER	Ø49 H:3	800-1011	











INVADER
STANDARD | DEEP



INSPIRATION | FORMSTADT



Ø 71 (39) mm

INVADER
STANDARD



Ø 71 (39) mm

INVADER
DEEP

INVADER

H C L

INVADER suitable for:
HOSPITALITY | CORPORATE | LIVING



Ø 39 mm

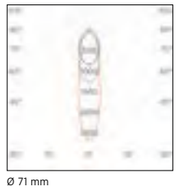

Ø 71 mm

DE | KURZÜBERSICHT
Wahrnehmungspsychologische Erkenntnisse bestätigen, dass gerade das Vermeiden von unerwünschter Blendung die Einsatzmöglichkeiten von Beleuchtungskörpern erweitern. Sowohl INVADER – insbesondere aber INVADER DEEP folgen dem Konzept der bestmöglichen Blendfreiheit. Die menschlichen Bedürfnisse stehen im Vordergrund – so ermöglicht Konzentration auf das Wesentliche passendes Licht als Unterstützung sozialer Interaktion. Gerade die INVADER Versionen mit TIR Linse betonen das Farbspiel der PROLICHT-Farben.

EN | SHORTCUT
Perceptual psychology findings tell us that the avoidance of unwanted glare extends the possible applications of luminaires. INVADER – and especially INVADER DEEP – follow this concept to achieve the lowest possible glare. Human needs take priority – allowing a focus on the most suitable lighting to support social interaction. INVADER versions fitted with TIR lenses display the full range of PROLICHT colours.

ACCESSIBLE FOR MAINTENANCE



Ein spezieller Einbaurahmen erlaubt die Montage in Decken mit 10 bis 15 mm Dicke. Ein unkompliziertes Entsperrsystem ermöglicht den Ausbau der gesamten Einheit, beispielsweise zur Wartung.
A special mounting frame allows installation into ceilings from 10 to 15 mm. An easy unlocking system enables removal of the entire fitting, for example, for maintenance.

REFLECTOR / LENS



Für die INVADER SMALL ist eine Reihe an verschiedenen Optikvarianten verfügbar. Es kommen eine Linse für die 2W-Version oder ein Reflektor mit verschiedenen Ausstrahlwinkel bei Verwendung einer 6W-LED zum Einsatz.
A range of different optics is available for the INVADER SMALL. A lens for the 2 W version or a reflector with different beam angles if a 6 W LED is used.

KORONA



Der Kegel für die INVADER ist in verschiedenen Höhen verfügbar. Er lässt sich ganz einfach in das randlose Gehäuse eindrehen. Der Kegel ist in allen 25 PROLICHT-Farben verfügbar.
The cone of INVADER is available in different heights. It simply screws into the trimless housing. The cone is available in all 25 PROLICHT colours.

SPECIAL FEATURES
description see page i.01

25 PROLICHT COLOURS
▼ spotlights available in:

01 02 03 04 05 06 07 08 09 10 11 12 13 14 15 16 17 18 19 20 21 22 23 24 25

RAL and any other special colour on request



INVADER		STANDARD		DEEP	
DIMENSION	mm	Ø39 H:49 Ø39 H:72	Ø71 H:99	Ø38 H:57 Ø38 H:80	Ø71 H:99 Ø71 H:124
LED	Lumen	160 - 739	1008 - 1282	160 - 739	937 - 1752
	Wattage	2.30 - 6.80	13.40 - 14.70	2.30 - 6.80	14.50 - 20.00
	CCT: Kelvin	2700 K 3000 K 4000 K	2700 K 3000 K 4000 K Natural DIM	2700 K 3000 K 4000 K	2700 K 3000 K 4000 K Natural DIM
FINISH	PROLICHT colour combinations	25	25	25	25
NATURAL DIM		-	◑	-	◑
PROTECTION	IP20	●	●	●	●
OPTICAL	Direct distribution	●	●	●	●
BEAM ANGLE	Beam angles	33° 47° 65°	20° 40° 60°	33° 47° 65°	20° 40° 60°
	Reflector based	◑	●	◑	●
	Lens based	◑	-	◑	-
FEATURES	Zero Light Leakage	●	●	-	-

● applicable | ◑ partially applicable

INVADER

IP20 excl. 10|12,5|15 >> L 06

	DIMENSION MM	LED	WATT	LUMEN	CRI	ART.-NO STANDARD	ART.-NO DALI-DIM	1-25	TECHN. OPTIONS	
	Ø39 H:72	2700 K	6.8	660	90	120-0008		◆	1	
		3000 K	6.8	690	90	120-0009		◆	1	
		4000 K	6.8	740	90	120-0010		◆	1	
									250 mA	150 / 45
	Ø39 H:49	2700 K	2.3	160	90	120-0001		◆		
		3000 K	2.3	170	90	120-0002		◆		
		4000 K	2.3	180	90	120-0003		◆		
									700 mA	150 / 45
	Ø71 H:99	2700 K	13.4	1150	90	120-0333		◆	1 2	
		3000 K	13.4	1200	90	120-0334		◆	1 2	
		4000 K	13.4	1280	90	120-0335		◆	1 2	
									350 mA	115 / 79
	Ø71 H:99	NATUR. DIM	14.7	1010	90		120-0221	◆	1 2	
									350 mA	115 / 79

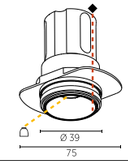

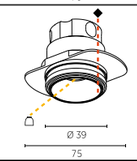

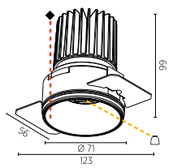

LENS 12 20 35 (12° 20° 35°) | REFLECTOR FWHM 33 47 65 (33° 47° 65°) 20 40 60 (20° 40° 60°) | CEILING THICKNESS 10 12 15 (10 12.5 15)

ORDER EXAMPLE: ◆ **120-0001 - 02 12** black 12°

MUSS-ZUBEHÖR > MUST-HAVE ACCESSORY

		DIMENSION MM	ART.-NO		TECHN. OPTIONS		
	LED-TREIBER LED DRIVER	190x43 H:30	800-1200				

KANN-ZUBEHÖR > CAN-HAVE ACCESSORY

		DIMENSION MM	ART.-NO		TECHN. OPTIONS		
	*LED-VERBINDER FÜR VERSION Ø 39 MM / H: 58 MM LED CONNECTOR FOR VERSION Ø 39 MM / H: 58 MM*	20x6 H:3	LDL-AC3				
		40x14 H:12	LDLAC21				1000
		40x14 H:12	LDLAC22				2000
		40x14 H:12	LDLAC23				3000
		55x14 H:12	LDLAC231				1000
		55x14 H:12	LDLAC232				2000
		55x28 H:12	LDLAC233				3000
		55x28 H:12	LDLAC261				1000
		55x28 H:12	LDLAC263				3000

Angegebene Lichtströme in Lumen (lm) beziehen sich grundsätzl. auf die Leuchte bei zumeist weißer Leuchtenfarbe inkl. Leuchtenbetriebswirkungsgrad. Angegebene Leistungen in Watt auf die insgesamt von der LED-Leuchte aufgenommene elektrische Leistung inkl. Betriebsgerät und Treiberelektronik. Die im Katalog angeg. Werte beziehen sich auf den Zeitpunkt der Drucklegung u. unterliegen der technischen Weiterentwicklung und bei Leuchten mit Technik- oder Farboptionen nicht für alle Leuchten einer Familie gleich. Auf www.prolicht.at stehen zu jeder Leuchte die jeweils aktuellen photometrischen Daten (LDT/IES) zum Download bereit. Austausch der LED-Platinen nur durch autorisiertes Fachpersonal.

INVADER DEEP

IP20 excl. 10|12,5|15 >> L 06

	DIMENSION MM	LED	WATT	LUMEN	CRI	ART.-NO STANDARD	ART.-NO DALI-DIM	1-25	TECHN. OPTIONS	
	Ø39 H:80	2700 K	6.8	660	90	120-0018		◆	1	
		3000 K	6.8	690	90	120-0019		◆	1	
		4000 K	6.8	740	90	120-0020		◆	1	
									250 mA	150 / 45
	Ø39 H:58	2700 K	2.3	160	90	120-0011		◆		
		3000 K	2.3	170	90	120-0012		◆		
		4000 K	2.3	180	90	120-0013		◆		
									700 mA	150 / 45
	Ø71 H:99	NATUR. DIM	14.7	1010	90		120-0222	◆	1 2	
									350 mA	140 / 79
	Ø71 H:124	2700 K	20	1580	90	120-0336		◆	1 2	
		3000 K	20	1630	90	120-0337		◆	1 2	
		4000 K	20	1750	90	120-0338		◆	1 2	
									500 mA	140 / 79

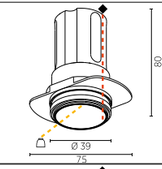

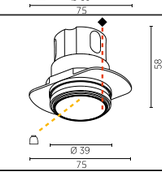

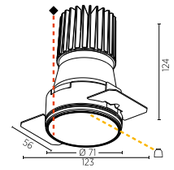

LENS 12 20 35 (12° 20° 35°) | REFLECTOR FWHM 33 47 65 (33° 47° 65°) 20 40 60 (20° 40° 60°) | CEILING THICKNESS 10 12 15 (10 12.5 15)

ORDER EXAMPLE: ◆ **120-0011 - 02 12** black 12°

MUSS-ZUBEHÖR > MUST-HAVE ACCESSORY

		DIMENSION MM	ART.-NO		TECHN. OPTIONS		
	LED-TREIBER LED DRIVER	190x43 H:30	800-1200				

KANN-ZUBEHÖR > CAN-HAVE ACCESSORY

		DIMENSION MM	ART.-NO		TECHN. OPTIONS		
	*LED-VERBINDER FÜR VERSION Ø 39 MM / H: 58 MM LED CONNECTOR FOR VERSION Ø 39 MM / H: 58 MM*	20x6 H:3	LDL-AC3				
		40x14 H:12	LDLAC21				1000
		40x14 H:12	LDLAC22				2000
		40x14 H:12	LDLAC23				3000
		55x14 H:12	LDLAC231				1000
		55x14 H:12	LDLAC232				2000
		55x28 H:12	LDLAC233				3000
		55x28 H:12	LDLAC261				1000
		55x28 H:12	LDLAC263				3000

Stated luminous flux values in lumens (lm) are basically refering to the luminaire coloured mostly in White, including luminaire operation efficiency. Indicated output values in watts refer to the total electrical power consumed by the LED light including the control gear and the driver electronics. The values given in the catalog refer to the time of printing and are subject to technical development and, for luminaires with technology or color options, not the same for all luminaires within a family. On our website www.prolicht.at, current photometric data (LDT/IES) for each luminaire is available for download. Replacement of the LED boards only by authorized specialist personnel.

BIONIQ ROUND
ADJUSTABLE | SEMI-ADJUSTABLE | DEEP



PHOTOGRAPH BY DEVOLDER



∢ 30° | ↻ 355°
Ø 107 (136) mm

BIONIQ ROUND
ADJUSTABLE



∢ 10° | ↻ 355°
Ø 107 (136) mm

BIONIQ ROUND
SEMI ADJUSTABLE



fixed
Ø 107 (136) mm

BIONIQ ROUND
DEEP

R H L

BIONIQ suitable for:
RETAIL | HOSPITALITY | LIVING

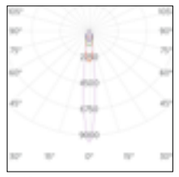

Ø 107 mm



Ø 136 mm

DE | KURZÜBERSICHT
Unsere High-Tech Strahler-Serie BIONIQ gestattet Beleuchtung auf höchstem Niveau. Das encapsulated adjustment System ermöglicht eine äußerlich kaum wahrnehmbare Einstellungsänderung - und das in einem Bereich von bis zu 355°/30°! Ein optimiertes konzentrisches System ermöglicht ein nahezu gleichzeitiges Drehen und Kippen der Strahler – das spart Zeit und schafft Flexibilität. Liegt der Fokus auf bestmöglicher Entblendung, so ist die DEEP Version die erste Wahl.

EN | SHORTCUT
Our BIONIQ range of high-tech spotlights provides top level illumination.
The encapsulated adjustment System allows barely perceptible adjustment ranging from 355°/30°! An optimised concentric system provides almost simultaneous rotation and tilting of the spotlight, saving time and increasing flexibility. If the best possible glare reduction is a top priority, the first choice is the DEEP version.

ACCESSIBLE FOR MAINTENANCE



Ein spezieller Einbaurahmen erlaubt die Montage in Decken mit 10 bis 15 mm Dicke. Ein unkompliziertes Entsperrsystem ermöglicht den Ausbau der gesamten Einheit, beispielsweise zur Wartung.
A special mounting frame allows installation into ceilings from 10 to 15 mm. An easy unlocking system enables removal of the entire fitting, for example, for maintenance.

ONE LOCK



Mit dem ONE LOCK-System können die horizontale Drehbarkeit und die vertikalen Kippositionen mit einer einzigen Schraube fixiert werden – schnell und effizient.
The ONE LOCK system makes it possible to lock the horizontal rotation and vertical tilt positions with a single screw – fast and efficient.

ZERO LIGHT LEAKAGE



Bei der BIONIQ-Familie gibt es keinen unerwünschten Lichtaustritt, was einen großen Vorteil beim Einbau in Akustik- und Lochdecken oder sogar Regale darstellt.
The BIONIQ range has no light leakage, which is a major advantage for use in acoustic or perforated ceilings, or even shelves.

DIFFERENT VERSIONS



Der Unterschied zwischen den Varianten ADJUSTABLE und SEMI ADJUSTABLE ist eine Neigung um 30° oder 10°. Die LED-Leuchte ist in der DEEP-Version 50 mm tief eingelassen.
The difference between an ADJUSTABLE and SEMI ADJUSTABLE type is a tilt of 30° or 10°. The LED is recessed 50 mm in the DEEP version.

SPECIAL FEATURES
description see page i.01

25 PROLICHT COLOURS
▼ spotlights available in:

RAL and any other special colour on request





BIONIQ		ROUND					
DIMENSION	mm	Ø107 H:112	Ø136 H:136	Ø107 H:112	Ø136 H:136	Ø107 H:130	Ø136 H:151
LED	Lumen	850 - 1363	866 - 2232	850 - 1363	866 - 2232	1008 - 1363	866 - 2232
	Wattage	12.10 - 14.70	12.10 - 26.40	12.10 - 14.70	12.10 - 26.40	14.50 - 14.70	12.10 - 26.40
	CCT:	2700 K 3000 K 4000 K Natural DIM	2700 K 3000 K 4000 K	2700 K 3000 K 4000 K Natural DIM	2700 K 3000 K 4000 K	2700 K 3000 K 4000 K Natural DIM	2700 K 3000 K 4000 K
FINISH	PROLICHT colour combinations	25	25	25	25	25	25
NATURAL DIM		◑	-	◑	-	◑	-
PROTECTION	IP20	●	●	●	●	●	●
ADJUSTABILITY	Tilting	±30°	±30°	±10°	±10°		
ADJUSTABILTY	Rotation	355°	355°	355°	355°		
OPTICAL	Direct distribution	●	●	●	●	●	●
BEAM ANGLE	Beam angles	20° 40° 60°	20° 25° 35°	20° 40° 60°	20° 25° 40°	20° 40° 60°	20° 25° 40°
	Superspot	10°	10°	10°	10°		10°
	Reflector based	●	●	●	●	●	◑
FEATURES	Lens Pack (optional)	●	●	●	●	●	●
	One For All Diameter	-	-	-	-	●	●
	One Lock System	●	●	●	●	-	-
	Encapsulated Adjustment System (EAS)	●	●	●	●	-	-
	Zero Light Leakage	●	●	●	●	-	-

● applicable | ◑ partially applicable

BIONIQ ROUND ADJUSTABLE

IP20 | excl. | 10|12,5|15|25 | ±30° | 355° | >> L 06



DIMENSION MM	LED	WATT	LUMEN	CRI	ART.-NO STANDARD	ART.-NO DALI-DIM	1-25	TECHN. OPTIONS
Ø107 H:112	2700 K	12.1	850	90	120-0033		◆	⬆
	3000 K	14.7	950	90	120-0034		◆	⬆
	4000 K	14.7	1050	90	120-0035		◆	⬆
s/s 10°								350 mA 130 111
Ø107 H:112	2700 K	14.5	1230	90	120-0030		◆	⬆ 1
	3000 K	14.5	1270	90	120-0031		◆	⬆ 1
	4000 K	14.5	1360	90	120-0032		◆	⬆ 1
								500 mA 130 111
Ø107 H:112	NATUR. DIM	14.7	1010	90		120-0210	◆	⬆ 1
								350 mA 130 111
Ø136 H:136	2700 K	12.1	870	90	120-0060		◆	⬆
	3000 K	14.7	970	90	120-0061		◆	⬆
	4000 K	14.7	1060	90	120-0062		◆	⬆
s/s 10°								350 mA 150 140
Ø136 H:136	2700 K	26.4	2030	90	120-0057		◆	⬆ 2
	3000 K	26.4	2080	90	120-0058		◆	⬆ 2
	4000 K	26.4	2230	90	120-0059		◆	⬆ 2
								700 mA 150 140

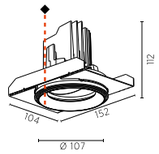

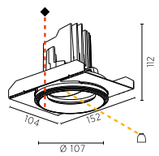

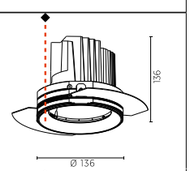

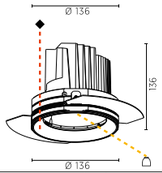

REFLECTOR FWHM: 20 (20°) 40 (40°) 60 (60°) 1 | 20 (20°) 25 (25°) 40 (40°) 2

CEILING THICKNESS: 10 (10) 12 (12.5) 15 (15) 25 (25) ⬆

ORDER EXAMPLE: ◆ ⬆ **120-0033 - 02 10** (02 = black, 10 = 10 mm)

BIONIQ ROUND SEMI ADJUSTABLE

IP20 | excl. | 10|12,5|15|25 | 10° | 355° | >> L 06



DIMENSION MM	LED	WATT	LUMEN	CRI	ART.-NO STANDARD	ART.-NO DALI-DIM	1-25	TECHN. OPTIONS
Ø107 H:112	2700 K	12.1	850	90	120-0039		◆	⬆
	3000 K	14.7	950	90	120-0040		◆	⬆
	4000 K	14.7	1050	90	120-0041		◆	⬆
s/s 10°								350 mA 130 111
Ø107 H:112	2700 K	14.5	1230	90	120-0036		◆	⬆ 1
	3000 K	14.5	1270	90	120-0037		◆	⬆ 1
	4000 K	14.5	1360	90	120-0038		◆	⬆ 1
								500 mA 130 111
Ø107 H:112	NATUR. DIM	14.7	1010	90		120-0211	◆	⬆ 1
								350 mA 130 111
Ø136 H:136	2700 K	12.1	870	90	120-0066		◆	⬆
	3000 K	14.7	970	90	120-0067		◆	⬆
	4000 K	14.7	1060	90	120-0068		◆	⬆
s/s 10°								350 mA 150 140
Ø136 H:136	2700 K	26.4	2030	90	120-0063		◆	⬆ 2
	3000 K	26.4	2080	90	120-0064		◆	⬆ 2
	4000 K	26.4	2230	90	120-0065		◆	⬆ 2
								700 mA 150 140

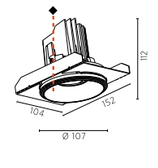

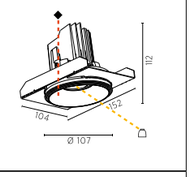

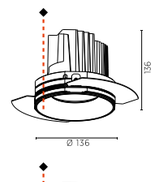

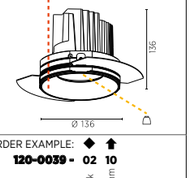

REFLECTOR FWHM: 20 (20°) 40 (40°) 60 (60°) 1 | 20 (20°) 25 (25°) 40 (40°) 2

CEILING THICKNESS: 10 (10) 12 (12.5) 15 (15) 25 (25) ⬆

ORDER EXAMPLE: ◆ ⬆ **120-0039 - 02 10** (02 = black, 10 = 10 mm)

Angegebene Lichtströme in Lumen (lm) beziehen sich grundsätzl. auf die Leuchte bei zumeist weißer Leuchtenfarbe inkl. Leuchtenbetriebswirkungsgrad. Angegebene Leistungen in Watt auf die insgesamt von der LED-Leuchte aufgenommene elektrische Leistung inkl. Betriebsgerät und Treiberelektronik. Die im Katalog angeg. Werte beziehen sich auf den Zeitpunkt der Drucklegung u. unterliegen der technischen Weiterentwicklung und bei Leuchten mit Technik- oder Farboptionen nicht für alle Leuchten einer Familie gleich. Auf www.prolicht.at stehen zu jeder Leuchte die jeweils aktuellen photometrischen Daten (LDT/IES) zum Download bereit. Austausch der LED-Platinen nur durch autorisiertes Fachpersonal.

BIONIQ ROUND DEEP

IP20 | excl. | 10|12,5|15|25 | >> L 06



DIMENSION MM	LED	WATT	LUMEN	CRI	ART.-NO STANDARD	ART.-NO DALI-DIM	1-25	TECHN. OPTIONS
Ø107 H:130	2700 K	14.5	1230	90	120-0042		◆	⬆ 1
	3000 K	14.5	1270	90	120-0043		◆	⬆ 1
	4000 K	14.5	1360	90	120-0044		◆	⬆ 1
								500 mA 150 111
Ø107 H:130	NATUR. DIM	14.7	1010	90		120-0212	◆	⬆ 1
								350 mA 150 111
Ø136 H:151	2700 K	12.1	870	90	120-0143		◆	⬆
	3000 K	14.7	970	90	120-0144		◆	⬆
	4000 K	14.7	1060	90	120-0145		◆	⬆
s/s 10°								350 mA 170 140
Ø136 H:151	2700 K	26.4	2030	90	120-0140		◆	⬆ 2
	3000 K	26.4	2080	90	120-0141		◆	⬆ 2
	4000 K	26.4	2230	90	120-0142		◆	⬆ 2
								700 mA 170 140

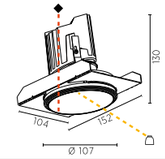

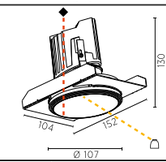

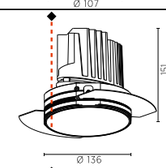

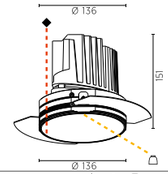

REFLECTOR FWHM: 20 (20°) 40 (40°) 60 (60°) 1 | 20 (20°) 25 (25°) 40 (40°) 2

CEILING THICKNESS: 10 (10) 12 (12.5) 15 (15) 25 (25) ⬆

ORDER EXAMPLE: ◆ ⬆ ⌂ **120-0042 - 02 10 20** (02 = black, 10 = 10 mm, 20 = 20°)

MUSS-ZUBEHÖR > MUST-HAVE ACCESSORY		DIMENSION MM	ART.-NO		TECHN. OPTIONS			
	*LED-TREIBER LED DRIVER*	190x43 H:30	800-1200					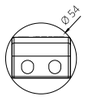
KANN-ZUBEHÖR > CAN-HAVE ACCESSORY		DIMENSION MM	ART.-NO		TECHN. OPTIONS			
	*LINEARE STREULINSE LINEAR SPREAD LENSE*	Ø53 H:13	800-1041					
	*LINEARE STREULINSE LINEAR SPREAD LENSE*	Ø79 H:13	800-1042					
	STREULINSE SPREAD LENSE	Ø53 H:13	800-1021					
	*STREULINSE SPREAD LENSE*	Ø79 H:13	800-1022					
	*WABENRASTER (BLENDSCHUTZ) HONEYCOMB LOUVER*	Ø53 H:13	800-1001					
	*WABENRASTER (BLENDSCHUTZ) HONEYCOMB LOUVER*	Ø79 H:13	800-1002					

Stated luminous flux values in lumens (lm) are basically refering to the luminaire coloured mostly in White, including luminaire operation efficiency. Indicated output values in watts refer to the total electrical power consumed by the LED light including the control gear and the driver electronics. The values given in the catalog refer to the time of printing and are subject to technical development and, for luminaires with technology or color options, not the same for all luminaires within a family. On our website www.prolicht.at, current photometric data (LDT/IES) for each luminaire is available for download. Replacement of the LED boards only by authorized specialist personnel.

BIONIQ SQUARE
ADJUSTABLE | DEEP



E-WERK ASSLING AUSTRIA| PHOTO: LUKAS SCHALLER

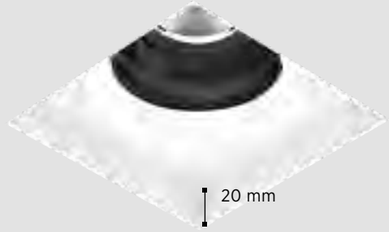



30° | 355°

BIONIQ SQUARE
ADJUSTABLE

fixed

BIONIQ SQUARE
DEEP

ADJ. COMFORT



DEEP COMFORT

R H L

BIONIQ suitable for:
RETAIL | HOSPITALITY | LIVING

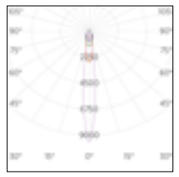

DE | KURZÜBERSICHT
Schon das Design der BIONIQ SQUARE Serie war mit Spaß und hochwertigem Lebensgefühl verbunden. Der Strahler für gehobene Ansprüche wurde konsequent und kompromisslos auf anspruchsvolle Raumatmosphäre ausgerichtet. Wie auch beim BIONIQ ROUND überzeugen die inneren Qualitäten – doch zusätzlich gewährleistet die starke, einprägsame Form einen unvergesslichen Eindruck.

EN | SHORTCUT
Even the design of the BIONIQ SQUARE was filled with fun and vivacity. This spotlight for sophisticated applications was designed consistently and uncompromisingly to suit the most demanding room atmosphere. Just like the BIONIQ ROUND, its inner qualities are its selling point, as well as guaranteeing an unforgettable impression with its strong and striking form.

ACCESSIBLE FOR MAINTENANCE



Ein spezieller Einbaurahmen erlaubt die Montage in Decken mit 10 bis 15 mm Dicke. Die gesamte Beleuchtungseinheit kann mithilfe eines Bajonettsystems ausgebaut werden.
A special mounting frame allows installation into 10 to 15 mm ceilings. The entire light unit can be removed using a bayonet system.

COMFORT COVER



Die Version BIONIQ COMFORT ist mit einer magnetischen COMFORT-Abdeckung ausgestattet, die in 25 PROLICHT-Farben verfügbar ist und erhöhten visuellen Komfort bietet.
The BIONIQ COMFORT version is fitted with a magnetic COMFORT cover, which is available in 25 PROLICHT colours and offers improved visual comfort.

ENCAPSULATED ADJUSTMENT SYSTEM

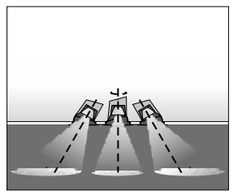

Die BIONIQ-Leuchte kann dank des ENCAPSULATED ADJUSTMENT SYSTEM (EAS) präzise und ohne Lichtaustritt nach hinten justiert werden.
The BIONIQ can be adjusted precisely due to the ENCAPSULATED ADJUSTMENT SYSTEM (EAS) and without any light leakage to the rear.

PRECISE ADJUSTMENT



Durch die Angabe eines genauen Winkelgrades für jede Bewegung können die Strahlen mehrerer Leuchten genau aufeinander abgestimmt werden.
Indicating a precise degree angle for each movement enables accurate beam alignment across multiple luminaires.

SPECIAL FEATURES
description see page i.01

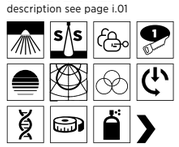

25 PROLICHT COLOURS
▼ spotlights available in:

01 02 03 04 05 06 07 08 09 10 11 12 13 14 15 16 17 18 19 20 21 22 23 24 25

RAL and any other special colour on request

BIONIQ SQUARE

		ADJUSTABLE	ADJ. COMFORT	DEEP	DEEP COMFORT
DIMENSION	mm	106x106 H:134	106x106 H:134	106x106 H:150	106x106 H:150
LED	Lumen	850 - 1363	850 - 1363	1008 - 1363	1008 - 1363
	Wattage	12.10 - 14.70	12.10 - 14.70	14.50 - 14.70	14.50 - 14.70
	CCT:	2700 K 3000 K 4000 K Natural DIM	2700 K 3000 K 4000 K Natural DIM	2700 K 3000 K 4000 K Natural DIM	2700 K 3000 K 4000 K Natural DIM
FINISH	PROLICHT colour combinations	625	15.625	625	15.625
NATURAL DIM		◑	◑	◑	◑
PROTECTION	IP20	●	●	●	●
ADJUSTABILITY	Swiveling	30°	30°		
ADJUSTABILTY	Rotation	355°	355°		
OPTICAL	Direct distribution	●	●	●	●
BEAM ANGLE	Beam angles	20° 40° 60°	20° 40° 60°	20° 40° 60°	20° 40° 60°
	Superspot	10°	10°		
	Reflector based	●	●	●	●
FEATURES	Lens Pack (optional)	●	●	●	●
	One For All Diameter	●	●	●	●
	One Lock System	●	●	●	●
	Encapsulated Adjustment System (EAS)	●	●	-	-
	Zero Light Leakage	●	●	-	-

● applicable | ◑ partially applicable

BIONIQ SQUARE ADJUSTABLE

IP20 · excl. · 150 · 120 x 120 · 10|12,5|15|25 · 30° · 355° · >> L 06



DIMENSION MM	LED	WATT	LUMEN	CRI	ART.-NO STANDARD	ART.-NO DALI-DIM	1-25	1-25	TECHN. OPTIONS
106x106 H:134	2700 K	12.1	850	90	120-0048		◆	▲	⬆
	3000 K	14.7	950	90	120-0049		◆	▲	⬆
	4000 K	14.7	1050	90	120-0050		◆	▲	⬆
s/s 10°									350 mA
106x106 H:134	2700 K	14.5	1230	90	120-0045		◆	▲	⬆ ⌂
	3000 K	14.5	1270	90	120-0046		◆	▲	⬆ ⌂
	4000 K	14.5	1360	90	120-0047		◆	▲	⬆ ⌂
									500 mA
106x106 H:134	NATUR. DIM	14.7	1010	90		120-0213	◆	▲	⬆ ⌂
									350 mA

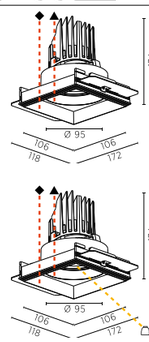

REFLECTOR FWHM: 20 (20°) · 40 (40°) · 60 (60°) ⌂

CEILING THICKNESS: 10 (10) · 12 (12.5) · 15 (15) · 25 (25) ⬆

ORDER EXAMPLE: ◆ 02 black · ▲ 03 white · ⬆ 10 10 mm

120-0048 -

BIONIQ SQUARE ADJUST. COMFORT

IP20 · excl. · 150 · 120 x 120 · 10|12,5|15|25 · 30° · 355° · >> L 06



DIMENSION MM	LED	WATT	LUMEN	CRI	ART.-NO STANDARD	ART.-NO DALI-DIM	1-25	1-25	1-25	TECHN. OPTIONS
106x106 H:134	2700 K	12.1	850	90	120-0163		◆	▲	●	⬆
	3000 K	14.7	950	90	120-0164		◆	▲	●	⬆
	4000 K	14.7	1050	90	120-0165		◆	▲	●	⬆
s/s 10°										350 mA
106x106 H:134	2700 K	14.5	1230	90	120-0160		◆	▲	●	⬆ ⌂
	3000 K	14.5	1270	90	120-0161		◆	▲	●	⬆ ⌂
	4000 K	14.5	1360	90	120-0162		◆	▲	●	⬆ ⌂
										500 mA
106x106 H:134	NATUR. DIM	14.7	1010	90		120-0216	◆	▲	●	⬆ ⌂
										350 mA

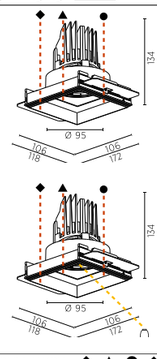

REFLECTOR FWHM: 20 (20°) · 40 (40°) · 60 (60°) ⌂

CEILING THICKNESS: 10 (10) · 12 (12.5) · 15 (15) · 25 (25) ⬆

ORDER EXAMPLE: ◆ 02 black · ▲ 03 white · ● 04 creamy · ⬆ 10 10 mm

120-0163 -

BIONIQ SQUARE DEEP

IP20 · excl. · 170 · 120 x 120 · >> L 06



DIMENSION MM	LED	WATT	LUMEN	CRI	ART.-NO STANDARD	ART.-NO DALI-DIM	1-25	1-25	TECHN. OPTIONS
106x106 H:150	2700 K	14.5	1230	90	120-0051		◆	▲	⬆ ⌂
	3000 K	14.5	1270	90	120-0052		◆	▲	⬆ ⌂
	4000 K	14.5	1360	90	120-0053		◆	▲	⬆ ⌂
									500 mA 10|12,5|15|25
106x106 H:150	NATUR. DIM	14.7	1010	90		120-0214	◆	▲	⬆ ⌂
									350 mA

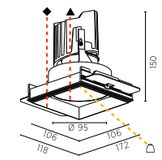

REFLECTOR FWHM: 20 (20°) · 40 (40°) · 60 (60°) ⌂

CEILING THICKNESS: 10 (10) · 12 (12.5) · 15 (15) · 25 (25) ⬆

ORDER EXAMPLE: ◆ 02 black · ▲ 03 white · ⬆ 10 10 mm · ⌂ 20 20°

120-0051 -

BIONIQ SQUARE DEEP COMFORT

IP20 · excl. · 170 · 120 x 120 · 10|12,5|15|25 · >> L 06



DIMENSION MM	LED	WATT	LUMEN	CRI	ART.-NO STANDARD	ART.-NO DALI-DIM	1-25	1-25	1-25	TECHN. OPTIONS
106x106 H:150	2700 K	14.5	1230	90	120-0054		◆	▲	●	⬆ ⌂
	3000 K	14.5	1270	90	120-0055		◆	▲	●	⬆ ⌂
	4000 K	14.5	1360	90	120-0056		◆	▲	●	⬆ ⌂
										500 mA
106x106 H:150	NATUR. DIM	14.7	1010	90		120-0215	◆	▲	●	⬆ ⌂
										350 mA

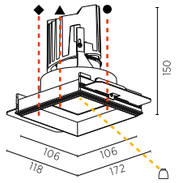

REFLECTOR FWHM: 20 (20°) · 40 (40°) · 60 (60°) ⌂

CEILING THICKNESS: 10 (10) · 12 (12.5) · 15 (15) · 25 (25) ⬆

ORDER EXAMPLE: ◆ 02 black · ▲ 03 white · ● 04 creamy · ⬆ 10 10 mm · ⌂ 20 20°

120-0054 -

MUSS-ZUBEHÖR > MUST-HAVE ACCESSORY

		DIMENSION MM	ART.-NO		TECHN. OPTIONS			
	*LED-TREIBER* *LED DRIVER*	190x43 H:30	800-1200					

KANN-ZUBEHÖR > CAN-HAVE ACCESSORY

		DIMENSION MM	ART.-NO		TECHN. OPTIONS			
	*LINEARE STREULINSE* *LINEAR SPREAD LENSE*	Ø53 H:13	800-1041					
	STREULINSE *SPREAD LENSE*	Ø53 H:13	800-1021					
	*WABENRASTER (BLEND-SCHUTZ)* *HONEYCOMB LOUVER*	Ø53 H:13	800-1001					

MUSS-ZUBEHÖR > MUST-HAVE ACCESSORY

		DIMENSION MM	ART.-NO		TECHN. OPTIONS			
	*LED-TREIBER* *LED DRIVER*	190x43 H:30	800-1200					

KANN-ZUBEHÖR > CAN-HAVE ACCESSORY

		DIMENSION MM	ART.-NO		TECHN. OPTIONS			
	*LINEARE STREULINSE* *LINEAR SPREAD LENSE*	Ø53 H:13	800-1041					
	STREULINSE *SPREAD LENSE*	Ø53 H:13	800-1021					
	*WABENRASTER (BLEND-SCHUTZ)* *HONEYCOMB LOUVER*	Ø53 H:13	800-1001					

Angegebene Lichtströme in Lumen (lm) beziehen sich grundsätzl. auf die Leuchte bei zumeist weißer Leuchtenfarbe inkl. Leuchtenbetriebswirkungsgrad. Angegebene Leistungen in Watt auf die insgesamt von der LED-Leuchte aufgenommene elektrische Leistung inkl. Betriebsgerät und Treiberelektronik. Die im Katalog angeg. Werte beziehen sich auf den Zeitpunkt der Drucklegung u. unterliegen der technischen Weiterentwicklung und bei Leuchten mit Technik- oder Farboptionen nicht für alle Leuchten einer Familie gleich. Auf www.prolicht.at stehen zu jeder Leuchte die jeweils aktuellen photometrischen Daten (LDT/IES) zum Download bereit. Austausch der LED-Platinen nur durch autorisiertes Fachpersonal.

Stated luminous flux values in lumens (lm) are basically refering to the luminaire coloured mostly in White, including luminaire operation efficiency. Indicated output values in watts refer to the total electrical power consumed by the LED light including the control gear and the driver electronics. The values given in the catalog refer to the time of printing and are subject to technical development and, for luminaires with technology or color options, not the same for all luminaires within a family. On our website www.prolicht.at, current photometric data (LDT/IES) for each luminaire is available for download. Replacement of the LED boards only by authorized specialist personnel.

IMAGINE
ROUND | SQUARE



MODEHAUS REICHLE, SALEM GERMANY

R H

IMAGINE suitable for:
RETAIL | HOSPITALITY



DE | KURZÜBERSICHT
IMAGINE ist als runde oder quadratische Downlight-Ausführung erhältlich. Eine optionale, separat schaltbare Aura-Hintergrundbeleuchtung in Kombination mit einem farbigen Gehäuse macht aus IMAGINE einen echten Blickfang und ist eine einzigartige Lösung für ein weiches „Nachtlicht“ im Einzelhandel oder im Hotel- und Gastgewerbe. Die runde IMAGINE Version gibt es auch als Einbau-Variante.

EN | SHORTCUT
IMAGINE is available as a round or square downlight. An optional, separately switchable aura background light, combined with a coloured housing, makes IMAGINE a real eyecatcher, offering a unique solution for a soft “nightlight” in retail, hotel or guest areas. The round version of IMAGINE is also available as a recessed variant.

MOUNTING FRAME



Eine einzigartige Halterung aus Aluminium gewährleistet einen problemlosen Einbau in Gipsdecken. Die speziellen Rippen stellen eine perfekte Verbindung mit dem Füllgips sicher.
An unique aluminium mounting plate ensures hassle-free installation in gypsum ceilings. The special ribs ensure perfect bonding with the filling plaster.

ACCESSIBLE FOR MAINTENANCE



Zwei Magneten garantieren den unkomplizierten Ein- und Ausbau der Einheit (beispielsweise zur Wartung) und den leichten Zugang zum Treiber.
Two magnets ensure easy installation and removal of the unit (for example, for maintenance purposes) and easy access to the driver.

ADJUSTABLE BRACKET NO LIGHT LEAKAGE



Der drehbare Bügel ist auf einer Platte montiert, die mit Magneten am Gehäuse befestigt ist und unerwünschten Lichtaustritt vollständig verhindert. IMAGINE DOWNLIGHT erlaubt eine Rotation um 355° und eine Neigung um 45°.
The adjustable bracket is mounted on a plate, which is fixed to the housing using magnets and avoids any light leakage. IMAGINE DOWNLIGHT can rotate 355° and tilt up to 45°.

AURA



IMAGINE DOWNLIGHT kann optional mit einer Hintergrundbeleuchtung ausgestattet werden. Der getrennt schaltbare SMD-Streifen nutzt 24 V Gleichstrom.
The IMAGINE DOWNLIGHT can be fitted with an optional backlight. The separately switchable SMD strip uses 24 V DC.

SPECIAL FEATURES
description see page i.01

25 PROLICHT COLOURS
▼ spotlights available in:

01 02 03 04 05 06 07 08 09 10 11 12 13 14 15 16 17 18 19 20 21 22 23 24 25

RAL and any other special colour on request



IMAGINE
ROUND



IMAGINE
SQUARE

ROUND AURA



SQUARE AURA



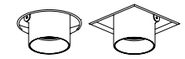

IMAGINE		ROUND	SQUARE
DIMENSION	mm	Ø110 H:131	110x110 H:174
LED	Lumen	866 - 1834	866 - 1695
	Wattage	12.10 - 20.90	12.10 - 20.00
	CCT:	2700 K 3000 K 4000 K	2700 K 3000 K 4000 K
FINISH	PROLICHT colour combinations	15.625	15.625
PROTECTION	IP20	●	●
ADJUSTABILITY	Swiveling	45°	45°
ADJUSTABILTY	Rotation	355°	355°
OPTICAL	Aura	◑	◑
	Direct distribution	◑	◑
BEAM ANGLE	Beam angles	20° 25° 35°	20° 25° 35°
	Superspot	10°	10°
	Reflector based	◑	◑
FEATURES	Lens Pack (optional)	●	●

● applicable | ◑ partially applicable

IMAGINE ROUND

IP20 | excl. | 145 | 225 x 225 | 10|12,5|15|25|30 | 45° | 355° | A++ | >> L 06



DIMENSION MM	LED	WATT	LUMEN	CRI	ART.-NO STANDARD	ART.-NO DALI-DIM	1-25	1-25	1-25	TECHN. OPTIONS
Ø110 H:131	2700 K	14.3	1140	90	120-0079		◆	▲	●	
	3000 K	16.9	1240	90	120-0080		◆	▲	●	
	4000 K	16.9	1340	90	120-0081		◆	▲	●	
s/s 10°										350 mA 24V for Aura
Ø110 H:131	2700 K	20.9	1680	90	120-0076		◆	▲	●	⏢
	3000 K	20.9	1720	90	120-0077		◆	▲	●	⏢
	4000 K	20.9	1830	90	120-0078		◆	▲	●	⏢
										500 mA 24V for Aura



DIMENSION MM	LED	WATT	LUMEN	CRI	ART.-NO STANDARD	ART.-NO DALI-DIM	1-25	1-25	1-25	TECHN. OPTIONS
Ø110 H:131	2700 K	12.1	870	90	120-0073		◆	▲	●	
	3000 K	14.7	970	90	120-0074		◆	▲	●	
	4000 K	14.7	1060	90	120-0075		◆	▲	●	
s/s 10°										350 mA
Ø110 H:131	2700 K	18.7	1490	90	120-0070		◆	▲	●	⏢
	3000 K	18.7	1530	90	120-0071		◆	▲	●	⏢
	4000 K	18.7	1640	90	120-0072		◆	▲	●	⏢
										500 mA

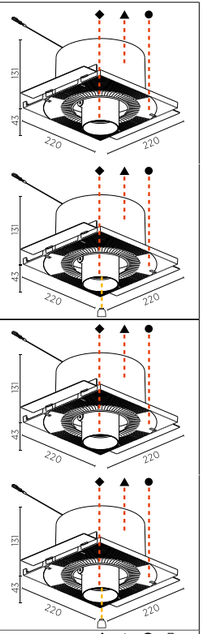

REFLECTOR FWHM: 20 (20°) | 25 (25°) | 40 (40°) ⏢

ORDER EXAMPLE: 120-0070 - ◆ 02 (black) ▲ 03 (white) ● 04 (creamy) ⏢ 20 (20°)

KANN-ZUBEHÖR > CAN-HAVE ACCESSORY

	DIMENSION MM	ART.-NO		TECHN. OPTIONS			
LINEARE STREULINSE LINEAR SPREAD LENSE	Ø66 H:3	800-1049					Ø 66
STREULINSE SPREAD LENSE	Ø66 H:3	800-1029					Ø 66
WABENRASTER (BLEND-SCHUTZ) HONEYCOMB LOUVER	Ø66 H:3	800-1009					Ø 66



IMAGINE SQUARE

IP20 | excl. | 145 | 225 x 225 | 10|12,5|15|25|30 | 45° | 355° | A++ | >> L 06



DIMENSION MM	LED	WATT	LUMEN	CRI	ART.-NO STANDARD	ART.-NO DALI-DIM	1-25	1-25	1-25	TECHN. OPTIONS
110x110 H:174	2700 K	13.4	940	90	120-0091		◆	▲	●	
	3000 K	16	1040	90	120-0092		◆	▲	●	
	4000 K	16	1140	90	120-0093		◆	▲	●	
s/s 10°										350 mA 24V for Aura
110x110 H:174	2700 K	20	1540	90	120-0088		◆	▲	●	⏢
	3000 K	20	1580	90	120-0089		◆	▲	●	⏢
	4000 K	20	1700	90	120-0090		◆	▲	●	⏢
										500 mA 24V for Aura



DIMENSION MM	LED	WATT	LUMEN	CRI	ART.-NO STANDARD	ART.-NO DALI-DIM	1-25	1-25	1-25	TECHN. OPTIONS
110x110 H:174	2700 K	12.1	870	90	120-0085		◆	▲	●	
	3000 K	14.7	970	90	120-0086		◆	▲	●	
	4000 K	14.7	1060	90	120-0087		◆	▲	●	
s/s 10°										350 mA
110x110 H:174	2700 K	18.7	1490	90	120-0082		◆	▲	●	⏢
	3000 K	18.7	1530	90	120-0083		◆	▲	●	⏢
	4000 K	18.7	1640	90	120-0084		◆	▲	●	⏢
										500 mA

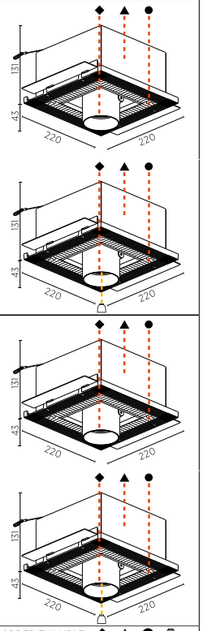

REFLECTOR FWHM: 20 (20°) | 25 (25°) | 40 (40°) ⏢

ORDER EXAMPLE: 120-0082 - ◆ 02 (black) ▲ 03 (white) ● 04 (creamy) ⏢ 20 (20°)

Angegebene Lichtströme in Lumen (lm) beziehen sich grundsätzl. auf die Leuchte bei zumeist weißer Leuchtenfarbe inkl. Leuchtenbetriebswirkungsgrad. Angegebene Leistungen in Watt auf die insgesamt von der LED-Leuchte aufgenommene elektrische Leistung inkl. Betriebsgerät und Treiberelektronik. Die im Katalog angeg. Werte beziehen sich auf den Zeitpunkt der Drucklegung u. unterliegen der technischen Weiterentwicklung und bei Leuchten mit Technik- oder Farboptionen nicht für alle Leuchten einer Familie gleich. Auf www.prolicht.at stehen zu jeder Leuchte die jeweils aktuellen photometrischen Daten (LDT/IES) zum Download bereit. Austausch der LED-Platinen nur durch autorisiertes Fachpersonal.

Stated luminous flux values in lumens (lm) are basically refering to the luminaire coloured mostly in White, including luminaire operation efficiency. Indicated output values in watts refer to the total electrical power consumed by the LED light including the control gear and the driver electronics. The values given in the catalog refer to the time of printing and are subject to technical development and, for luminaires with technology or color options, not the same for all luminaires within a family. On our website www.prolicht.at, current photometric data (LDT/IES) for each luminaire is available for download. Replacement of the LED boards only by authorized specialist personnel.

MAGIQ
2 | 2x2 | 4 | 8







MAGIQ 4
WHITE

MAGIQ 4
BLACK

MAGIQ 2 BLACK — WHITE

MAGIQ 2x2 BLACK — WHITE

MAGIQ 4 BLACK — WHITE

MAGIQ 8 BLACK — WHITE

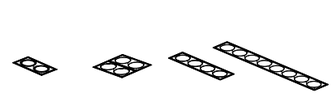

R H C L

MAGIQ suitable for:
RETAIL | HOSPITALITY | CORPORATE | LIVING



DE | KURZÜBERSICHT
Die MAGIQ Downlights unterstützen die Gestaltung von individuellen Lichtstimmungen. Das MAGIQ Design stellte sein großes Potential unter Beweis und darum wurde die Serie um die neuen Typen MAGIQ 2 und MAGIQ 2x2 ergänzt. Dies schafft weitere Einsatzmöglichkeiten und ganz neue Formen, welche gerade als sprechendes Designelement in Decken ihre Stärken zeigen.

EN | SHORTCUT
MAGIQ downlights reinforce the design with individual lighting moods. The MAGIQ design has proven its great potential, adding the new MAGIQ 2 and MAGIQ 2x2 models to the range. This creates even more potential applications and entirely new forms that show their strengths as evocative design elements of the ceiling.

ACCESSIBLE FOR MAINTENANCE



Der randlose MAGIQ-Einbaurahmen ist für Decken mit 12,5 mm Dicke geeignet und ermöglicht leichten Zugang für Wartungszwecke.
The MAGIQ trimless mounting frame is suitable for 12.5 mm ceilings and enables easy access for maintenance purposes.

LIMITED HEIGHT - SPECIAL HEATSINK DESIGN



Eine hochgradig effiziente Passivkühlung garantiert bestmögliche Betriebsbedingungen und LED-Lebensdauer.
Highly efficient passive cooling guarantees the best possible operating conditions and LED lifespan.

LOW UNIFIED GLARE RATING (UGR)



Ein effektiver Abschirmwinkel (Cut-off) von 21° stellt eine maximale Gleichmäßigkeit von Downlights sicher, beispielsweise in Räumen mit hohen Decken.
The incredible high cut-off of 21° provides maximum evenness for downlights, e.g. for high rooms.

SPECIAL FEATURES
description see page i.01

25 PROLICHT COLOURS
▼ spotlights available in:

01 02 03 04 05 06 07 08 09 10 11 12 13 14 15 16 17 18 19 20 21 22 23 24 25

RAL and any other special colour on request

MAGIQ — STANDARD

		2	2x2	4	8
DIMENSION	mm	70x35 H:65	70x70 H:65	135x35 H:65	267x35 H:65
LED	Lumen	319 - 427	783 - 880	783 - 880	1565 - 1760
	Wattage	6.60	13.30	13.30	26.60
	CCT:	2700 K 3000 K 4000 K	2700 K 3000 K 4000 K	2700 K 3000 K 4000 K	2700 K 3000 K 4000 K
FINISH	Base Colour Black	◑	◑	◑	◑
	Base Colour White	◑	◑	◑	◑
PROTECTION	IP20	●	●	●	●
OPTICAL	Direct distribution	●	●	●	●
BEAM ANGLE	Beam angles	10° 20° 40°	10° 20°	10° 20° 40°	10° 20° 40°
	Reflector based	●	●	●	●
FEATURES	Zero Light Leakage	●	●	●	●

● applicable | ◑ partially applicable

MAGIQ 2

1050 mA IP20 excl. 120 82 x 42 12,5 >> L 06



DIMENSION MM	LED	WATT	LUMEN	CRI	ART.-NO STANDARD	ART.-NO DALI-DIM	TECHN. OPTIONS
70x35 H:65	2700 K	6.6	390	90	120-0290		
	3000 K	6.6	410	90	120-0291		
	4000 K	6.6	430	90	120-0292		
BLACK							
70x35 H:65	2700 K	6.6	390	90	120-0296		
	3000 K	6.6	410	90	120-0297		
	4000 K	6.6	430	90	120-0298		
WHITE							

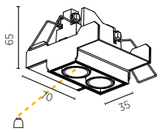

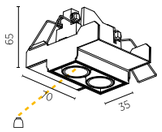

REFLECTOR FWHM 10 20 40 — 10° 20° 40°

ORDER EXAMPLE: **120-0290 - 10**

MAGIQ 2x2

1050 mA IP20 excl. 100 82 x 82 12,5 >> L 06



DIMENSION MM	LED	WATT	LUMEN	CRI	ART.-NO STANDARD	ART.-NO DALI-DIM	TECHN. OPTIONS
70x70 H:65	2700 K	13.2	780	90	120-0302		
	3000 K	13.2	830	90	120-0303		
	4000 K	13.2	850	90	120-0304		
BLACK							
70x70 H:65	2700 K	13.2	780	90	120-0308		
	3000 K	13.2	830	90	120-0309		
	4000 K	13.2	850	90	120-0310		
WHITE							

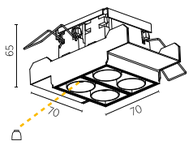

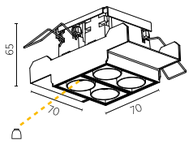

REFLECTOR FWHM 10 20 40 — 10° 20° 40°

ORDER EXAMPLE: **120-0302 - 10**

MAGIQ 4

1050 mA IP20 excl. 100 142 x 42 12,5 >> L 06



DIMENSION MM	LED	WATT	LUMEN	CRI	ART.-NO STANDARD	ART.-NO DALI-DIM	TECHN. OPTIONS
135x35 H:65	2700 K	13.3	780	90	120-0150		
	3000 K	13.3	850	90	120-0151		
	4000 K	13.3	880	90	120-0152		
BLACK							
135x35 H:65	2700 K	13.3	780	90	120-0250		
	3000 K	13.3	850	90	120-0251		
	4000 K	13.3	880	90	120-0252		
WHITE							

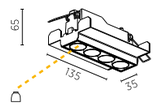

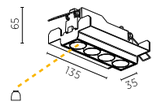

REFLECTOR FWHM 10 20 40 — 10° 20° 40°

ORDER EXAMPLE: **120-0150 - 10**

MAGIQ 8

1050 mA IP20 excl. 100 12,5 >> L 06



DIMENSION MM	LED	WATT	LUMEN	CRI	ART.-NO STANDARD	ART.-NO DALI-DIM	TECHN. OPTIONS
267x35 H:65	2700 K	26.6	1570	90	120-0153		
	3000 K	26.6	1700	90	120-0154		
	4000 K	26.6	1760	90	120-0155		
BLACK							
267x35 H:65	2700 K	26.6	1570	90	120-0253		
	3000 K	26.6	1700	90	120-0254		
	4000 K	26.6	1760	90	120-0255		
WHITE							

272 x 42

270 x 42

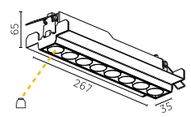

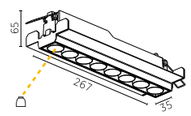

REFLECTOR FWHM 10 20 40 — 10° 20° 40°

ORDER EXAMPLE: **120-0153 - 10**



JAGUAR LAND ROVER BUCHAREST, PHOTO: ADI STOICOVICIU



JAGUAR LAND ROVER BUCHAREST, PHOTO: ADI STOICOVICIU



DAVID LINLEY, LONDON, PHOTO: LIGHTWORKS

Angegebene Lichtströme in Lumen (lm) beziehen sich grundsätzl. auf die Leuchte bei zumeist weißer Leuchtenfarbe inkl. Leuchtenbetriebswirkungsgrad. Angegebene Leistungen in Watt auf die insgesamt von der LED-Leuchte aufgenommene elektrische Leistung inkl. Betriebsgerät und Treiberelektronik. Die im Katalog angeg. Werte beziehen sich auf den Zeitpunkt der Drucklegung u. unterliegen der technischen Weiterentwicklung und bei Leuchten mit Technik- oder Farboptionen nicht für alle Leuchten einer Familie gleich. Auf www.prolicht.at stehen zu jeder Leuchte die jeweils aktuellen photometrischen Daten (LDT/IES) zum Download bereit. Austausch der LED-Platinen nur durch autorisiertes Fachpersonal.

Stated luminous flux values in lumens (lm) are basically refering to the luminaire coloured mostly in White, including luminaire operation efficiency. Indicated output values in watts refer to the total electrical power consumed by the LED light including the control gear and the driver electronics. The values given in the catalog refer to the time of printing and are subject to technical development and, for luminaires with technology or color options, not the same for all luminaires within a family. On our website www.prolicht.at, current photometric data (LDT/IES) for each luminaire is available for download. Replacement of the LED boards only by authorized specialist personnel.

MAGIQ
2 | 2x2 | 4 | 8 KORONA



INSPIRATION | RENDERWERK

R H C L

MAGIQ suitable for:
RETAIL | HOSPITALITY | CORPORATE | LIVING



DE | KURZÜBERSICHT
Die MAGIQ Downlights unterstützen die Gestaltung von individuellen Lichtstimmungen. Das MAGIQ Design stellte sein großes Potential unter Beweis und darum wurde die Serie um die neuen Typen MAGIQ 2 und MAGIQ 2x2 ergänzt. Dies schafft weitere Einsatzmöglichkeiten und ganz neue Formen, welche gerade als sprechendes Designelement in Decken ihre Stärken zeigen. Um keine Wünsche offen zu lassen, ist die gesamte Serie auch mit 25 farbigen KORONA CONES zur Betonung verfügbar.

EN | SHORTCUT
MAGIQ downlights reinforce the design with individual lighting moods. The MAGIQ design has proven its great potential, adding the new MAGIQ 2 and MAGIQ 2x2 models to the range. This creates even more potential applications and entirely new forms that show their strengths as evocative design elements of the ceiling. To accommodate those last few preferences, the entire range is also available with 25 coloured KORONA CONES to provide emphasis.

ACCESSIBLE
FOR MAINTENANCE



Der randlose MAGIQ-Einbaurahmen ist für Decken mit 12,5 mm Dicke geeignet und ermöglicht leichten Zugang für Wartungszwecke.
The MAGIQ trimless mounting frame is suitable for 12.5 mm ceilings and enables easy access for maintenance purposes.

LIMITED HEIGHT -
SPECIAL HEATSINK DESIGN



Eine hochgradig effiziente Passivkühlung garantiert bestmögliche Betriebsbedingungen und LED-Lebensdauer.
Highly efficient passive cooling guarantees the best possible operating conditions and LED lifespan.

LOW UNIFIED GLARE RATING
(UGR)



Ein effektiver Abschirmwinkel (Cut-off) von 21° stellt eine maximale Gleichmäßigkeit von Downlights sicher, beispielsweise in Räumen mit hohen Decken.
The incredible high cut-off of 21° provides maximum evenness for downlights, e.g. for high rooms.

KORONA CONE EFFECT



KORONA CONES sind in 25 PROLICHT-Farben verfügbar und leicht einklickbar. Sie sorgen für einen echten Wow-Effekt.
KORONA CONES are available in 25 PROLICHT colours and are simple to click on. When in use, they create a real wow effect.

SPECIAL FEATURES
description see page i.01

25 PROLICHT COLOURS
▼ spotlights available in:

01 02 03 04 05 06 07 08 09 10 11 12 13 14 15 16 17 18 19 20 21 22 23 24 25

RAL and any other special colour on request



MAGIQ KORONA 2 BLACK
WHITE

MAGIQ KORONA 2x2 BLACK
WHITE

MAGIQ KORONA 4 BLACK
WHITE

MAGIQ KORONA 8 BLACK
WHITE

MAGIQ KORONA 4 WHITE
with Korona Cones
in „Black Velvet“
Colour No. 02



MAGIQ KORONA 4 BLACK
with Korona Cones in
„Crystal White“
Colour No. 03



MAGIQ KORONA

		2	2X2	4	8
DIMENSION	mm	70x35 H:65	70x70 H:65	135x35 H:65	267x35 H:65
LED	Lumen	391 - 427	783 - 880	783 - 880	1565 - 1760
	Wattage	6.60	13.30	13.30	26.60
	CCT:	2700 K 3000 K 4000 K	2700 K 3000 K 4000 K	2700 K 3000 K 4000 K	2700 K 3000 K 4000 K
FINISH	PROLICHT colour combinations	25	25	25	25
	Base Colour Black	◑	◑	◑	◑
	Base Colour White	◑	◑	◑	◑
PROTECTION	IP20	●	●	●	●
OPTICAL	Direct distribution	●	●	●	●
BEAM ANGLE	Beam angles	10° 20° 40°	10° 20°	10° 20° 40°	10° 20° 40°
	Reflector based	●	●	●	●
FEATURES	Korona Effect	●	●	●	●
	Zero Light Leakage	●	●	●	●

● applicable | ◑ partially applicable

MAGIQ 2 KORONA

1050 mA IP20 excl. 120 82 x 42 12,5 >> L 06

DIMENSION MM	LED	WATT	LUMEN	CRI	ART.-NO STANDARD	ART.-NO DALI-DIM	1-25	TECHN. OPTIONS
70x35 H:65	2700 K	6.6	390	90	120-0293		◆	⏢
	3000 K	6.6	410	90	120-0294		◆	⏢
	4000 K	6.6	430	90	120-0295		◆	⏢
BLACK								
70x35 H:65	2700 K	6.6	390	90	120-0299		◆	⏢
	3000 K	6.6	410	90	120-0300		◆	⏢
	4000 K	6.6	430	90	120-0301		◆	⏢
WHITE								

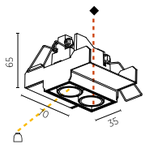

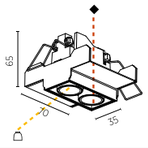

REFLECTOR FWHM 10 20 40 ⏢ — 10° 20° 40°

ORDER EXAMPLE: ◆ ⏢ **120-0293 - 02 10** — black 10°

MAGIQ 2x2 KORONA

1050 mA IP20 excl. 100 82 x 82 12,5 >> L 06

DIMENSION MM	LED	WATT	LUMEN	CRI	ART.-NO STANDARD	ART.-NO DALI-DIM	1-25	TECHN. OPTIONS
70x70 H:65	2700 K	13.2	780	90	120-0305		◆	⏢
	3000 K	13.2	830	90	120-0306		◆	⏢
	4000 K	13.2	850	90	120-0307		◆	⏢
BLACK								
70x70 H:65	2700 K	13.2	780	90	120-0311		◆	⏢
	3000 K	13.2	830	90	120-0312		◆	⏢
	4000 K	13.2	850	90	120-0313		◆	⏢
WHITE								

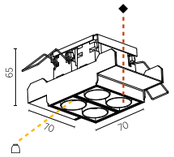

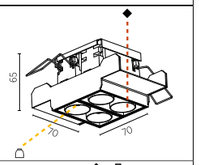

REFLECTOR FWHM 10 20 40 ⏢ — 10° 20° 40°

ORDER EXAMPLE: ◆ ⏢ **120-0305 - 02 10** — black 10°

MAGIQ 4 KORONA

1050 mA IP20 excl. 100 142 x 42 12,5 >> L 06

DIMENSION MM	LED	WATT	LUMEN	CRI	ART.-NO STANDARD	ART.-NO DALI-DIM	1-25	TECHN. OPTIONS
135x35 H:65	2700 K	13.3	780	90	120-0201		◆	⏢
	3000 K	13.3	850	90	120-0202		◆	⏢
	4000 K	13.3	880	90	120-0203		◆	⏢
BLACK								
135x35 H:65	2700 K	13.3	780	90	120-0259		◆	⏢
	3000 K	13.3	850	90	120-0260		◆	⏢
	4000 K	13.3	880	90	120-0261		◆	⏢
WHITE								

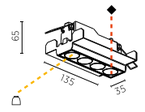

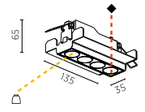

REFLECTOR FWHM 10 20 40 ⏢ — 10° 20° 40°

ORDER EXAMPLE: ◆ ⏢ **120-0201 - 02 10** — black 10°

MAGIQ 8 KORONA

1050 mA IP20 excl. 100 272 x 42 12,5 >> L 06

DIMENSION MM	LED	WATT	LUMEN	CRI	ART.-NO STANDARD	ART.-NO DALI-DIM	1-25	TECHN. OPTIONS
267x35 H:65	2700 K	26.6	1570	90	120-0204		◆	⏢
	3000 K	26.6	1700	90	120-0205		◆	⏢
	4000 K	26.6	1760	90	120-0206		◆	⏢
BLACK								
267x35 H:65	2700 K	26.6	1570	90	120-0262		◆	⏢
	3000 K	26.6	1700	90	120-0263		◆	⏢
	4000 K	26.6	1760	90	120-0264		◆	⏢
WHITE								

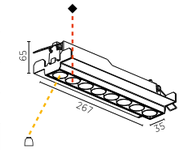

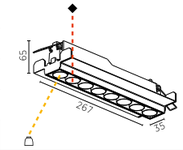

REFLECTOR FWHM 10 20 40 ⏢ — 10° 20° 40°

ORDER EXAMPLE: ◆ ⏢ **120-0204 - 02 10** — black 10°



Angegebene Lichtströme in Lumen (lm) beziehen sich grundsätzl. auf die Leuchte bei zumeist weißer Leuchtenfarbe inkl. Leuchtenbetriebswirkungsgrad. Angegebene Leistungen in Watt auf die insgesamt von der LED-Leuchte aufgenommene elektrische Leistung inkl. Betriebsgerät und Treiberelektronik. Die im Katalog angeg. Werte beziehen sich auf den Zeitpunkt der Drucklegung u. unterliegen der technischen Weiterentwicklung und bei Leuchten mit Technik- oder Farboptionen nicht für alle Leuchten einer Familie gleich. Auf www.prolicht.at stehen zu jeder Leuchte die jeweils aktuellen photometrischen Daten (LDT/IES) zum Download bereit. Austausch der LED-Platinen nur durch autorisiertes Fachpersonal.

Stated luminous flux values in lumens (lm) are basically refering to the luminaire coloured mostly in White, including luminaire operation efficiency. Indicated output values in watts refer to the total electrical power consumed by the LED light including the control gear and the driver electronics. The values given in the catalog refer to the time of printing and are subject to technical development and, for luminaires with technology or color options, not the same for all luminaires within a family. On our website www.prolicht.at, current photometric data (LDT/IES) for each luminaire is available for download. Replacement of the LED boards only by authorized specialist personnel.

MAGIQ
WALLWASH



INSPIRATION | COMM.AG

R H C L

MAGIQ suitable for:
RETAIL | HOSPITALITY | CORPORATE | LIVING



DE | KURZÜBERSICHT
Die Vision einer homogenen Beleuchtung von Wänden stand am Beginn der Entwicklung des MAGIQ WALLWASH. Modernste, facettierte Reflektoren in optimierten Positionen ermöglichen Lichtverteilung ohne auffälligen Intensitätsverlust im Bodenbereich (VERTICAL BOOST). Die einzigartige Lichtverteilung könnte schlicht als Ergebnis modernster mathematischer Simulation bezeichnet werden – oder als pure Magie.

EN | SHORTCUT
A vision of homogenous wall lighting was the trigger for the development of the MAGIQ WALLWASH. Ultra-modern facetted reflectors in ideal positions distribute the light without any loss of intensity at ground level (VERTICAL BOOST). The unique light distribution could simply be described as the result of state-of-the-art mathematical simulation – or as pure magic.

INNOVATIVE REFLECTOR TECHNOLOGY



Die genau berechnete Oberfläche jeder einzelnen Facette bietet eine breitflächige und saubere Beleuchtung ohne Mehrfachschatten.
The precisely calculated surface of each individual facet provides broad and clean illumination without multiple shadows.

EXCELLENT FOR HIGH CEILINGS / WALLS

Ceiling height	Recommended distance (in m)	
	wallwasher to wall	to each wallwasher
3.0 m	0.80–0.90	1.00–1.20
3.5 m	0.90–1.00	1.20–1.40
4.0 m	1.00–1.20	1.40–1.60
4.5 m	1.20–1.40	1.60–1.80

MAGIQ nutzt innovative Reflektoren, die 15 mm aus der Decke herausragen. Jedes Modul hat fünf Reflektoren, die in verschiedenen Winkeln montiert sind, um für ein breites und einheitliches Lichtfeld zu sorgen.
MAGIQ uses innovative reflectors protruding 15 mm from the ceiling. Each module has 5 reflectors mounted at different angles to ensure a wide and uniform field of light.

LOW UNIFIED GLARE RATING (UGR)



Die Positionierung der fünf Reflektoren gewährleistet eine gleichmäßige Beleuchtung von Wänden mit bis zu 4,5 m Höhe (VERTICAL BOOST).
The positioning of the 5 reflectors ensures even illumination of walls up to 4.5 m in height (VERTICAL BOOST).

LIMITED HEIGHT - SPECIAL HEATSINK DESIGN

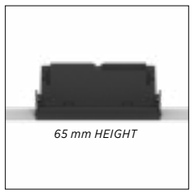

Eine hochgradig effiziente Passivkühlung garantiert bestmögliche Betriebsbedingungen und LED-Lebensdauer.
Highly efficient passive cooling guarantees the best possible operating conditions and LED lifespan.

SPECIAL FEATURES
description see page i.01

25 PROLICHT COLOURS
▼ spotlights available in:

01 02 03 04 05 06 07 08 09 10 11 12 13 14 15 16 17 18 19 20 21 22 23 24 25

RAL and any other special colour on request



MAGIQ WALLWASH
STANDARD
BLACK

BACK REAR





MAGIQ WALLWASH
STANDARD
WHITE

MAGIQ WALLWASH

500 mA IP20 excl. 100 270 x 38 12,5 >> L 06

	DIMENSION MM	LED	WATT	LUMEN	CRI	ART.-NO STANDARD	ART.-NO DALI-DIM		TECHN. OPTIONS	
	267x36 H:85	2700 K	31.4	2300	90	120-0156				
		3000 K	31.4	2520	90	120-0157				
		4000 K	31.4	2650	90	120-0158				
	BLACK									
	267x36 H:85	2700 K	31.4	2300	90	120-0256				
		3000 K	31.4	2520	90	120-0257				
		4000 K	31.4	2650	90	120-0258				
	WHITE									

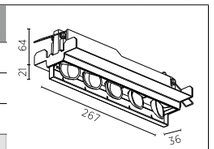

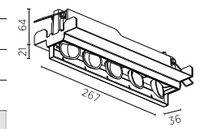

Stated luminous flux values in lumens (lm) are basically refering to the luminaire coloured mostly in White, including luminaire operation efficiency. Indicated output values in watts refer to the total electrical power consumed by the LED light including the control gear and the driver electronics. The values given in the catalog refer to the time of printing and are subject to technical development and, for luminaires with technology or color options, not the same for all luminaires within a family. On our website www.prolicht.at, current photometric data (LDT/IES) for each luminaire is available for download. Replacement of the LED boards only by authorized specialist personnel.

MAGIQ
HOLLOW WALLWASH



DAVID LINLEY, LONDON | PHOTO: LIGHTWORKS

R H C L

MAGIQ suitable for:
RETAIL | HOSPITALITY | CORPORATE | LIVING

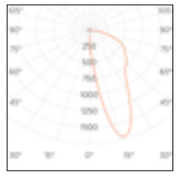

DE | KURZÜBERSICHT
Die homogene Beleuchtung des MAGIQ WALLWASH in der Decke versteckt zu ermöglichen, das war das Ziel des MAGIQ HOLLOW WALLWASH. Durch neu entwickelte, kleinere Reflektoren in optimierten Positionen konnten wir den Intensitätsverlust im Bodenbereich traditioneller Wallwasher auch bei der rückversetzten Variante stark reduzieren. Der MAGIQ HOLLOW WALLWASH ist auch als KORONA Ausführung erhältlich. Das schafft bis zu 625 verschiedene Kombinationsmöglichkeiten der PROLICHT Farben.

EN | SHORTCUT
The aim of the MAGIQ HOLLOW WALLWASH was to hide the homogenous illumination provided by the MAGIQ WALLWASH in the ceiling. The newly developed, smaller reflectors in ideal positions have enabled us to significantly reduce the loss of intensity at floor level suffered by traditional wallwashers, even with inset variants. The MAGIQ HOLLOW WALLWASH is also available as a KORONA version. That creates up to 625 different possible combinations of PROLICHT colours.

PATENTED BARTENBACH MDB-W REFLECTORS



Der MAGIQ HOLLOW WALLWASH ist mit acht vollintegrierten patentierten Bartenbach-MDB-W-Reflektoren ausgestattet.
The MAGIQ HOLLOW WALLWASH is fitted with eight fully-integrated patented Bartenbach MDB-W reflectors.

FULLY INTEGRATED REFLECTORS



Der MAGIQ HOLLOW garantiert einen blendfreien Wallwasher, der sich nahtlos in die Architektur einfügt.
The MAGIQ HOLLOW guarantees a glare-free wallwasher which blends seamlessly into the architecture.

GLARE FREE - STEALTH EFFECT

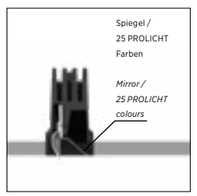

Die Kombination aus multi-facettierten Reflektoren und einer Spiegelblende sorgt dafür, dass kein Licht verloren geht (STEALTH EFFECT).
The combination of multifaceted reflectors and a mirror screen ensures that no light is lost (STEALTH EFFECT).

EXCELLENT UNIFORMITY



Dieser neue, völlig bündig montierte Wallwasher bietet eine ausgezeichnete Gleichmäßigkeit der Beleuchtung vom Boden bis zur Decke.
This new, completely flush mounted wallwasher offers excellent uniformity from top to bottom.

SPECIAL FEATURES
description see page i.01

25 PROLICHT COLOURS
▼ spotlights available in:

01 02 03 04 05 06 07 08 09 10 11 12 13 14 15 16 17 18 19 20 21 22 23 24 25

RAL and any other special colour on request



MAGIQ
HOLLOW WALLWASH
WHITE

BACK REAR





MAGIQ
HOLLOW WALLWASH KORONA
BLACK

KORONA EFFECT
in „Poseidon´s Paradise“
(colour no. 20)

MAGIQ HOLLOW WALLWASH

700 mA IP20 excl. 100 173 x 42 12,5 >> L 06

	DIMENSION MM	LED	WATT	LUMEN	CRI	ART.-NO STANDARD	ART.-NO DALI-DIM		TECHN. OPTIONS	
	166x35 H:64	2700 K	19	1110	90	120-0314				
		3000 K	19	1180	90	120-0315				
		4000 K	19	1350	90	120-0316				
	BLACK									
	166x35 H:64	2700 K	19	1110	90	120-0320				
		3000 K	19	1180	90	120-0321				
		4000 K	19	1350	90	120-0322				
	WHITE									

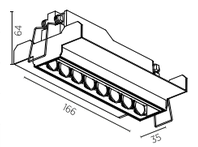

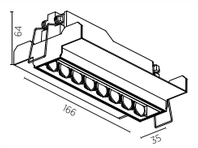

MAGIQ HOLLOW WALLWASH KORONA

700 mA IP20 excl. 100 173 x 42 12,5 >> L 06

	DIMENSION MM	LED	WATT	LUMEN	CRI	ART.-NO STANDARD	ART.-NO DALI-DIM	1-25	TECHN. OPTIONS	
	166x35 H:64	2700 K	19	1110	90	120-0317		◆		
		3000 K	19	1180	90	120-0318		◆		
		4000 K	19	1350	90	120-0319		◆		
	BLACK									
	166x35 H:64	2700 K	19	1110	90	120-0323		◆		
		3000 K	19	1180	90	120-0324		◆		
		4000 K	19	1350	90	120-0325		◆		
	WHITE									

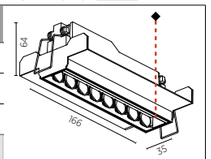

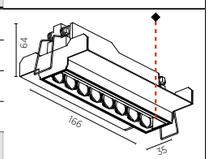

Stated luminous flux values in lumens (lm) are basically refering to the luminaire coloured mostly in White, including luminaire operation efficiency. Indicated output values in watts refer to the total electrical power consumed by the LED light including the control gear and the driver electronics. The values given in the catalog refer to the time of printing and are subject to technical development and, for luminaires with technology or color options, not the same for all luminaires within a family. On our website www.prolicht.at, current photometric data (LDT/IES) for each luminaire is available for download. Replacement of the LED boards only by authorized specialist personnel.

OIKO
STANDARD



DR. STEIGERWALD, GERMANY. PHOTO: WETSCHER WOHNGALERIEN, WWW.WETSCHER.COM

R H C P

OIKO suitable for:
RETAIL | HOSPITALITY | CORPORATE | PUBLIC



Ø 100 mm

DE | KURZÜBERSICHT
Die Zero Light Leakage Eigenschaft des OIKO ermöglicht eine Nutzung in Akustikdecken. Die verbesserte Neuauflage stellt zusätzlich bestmögliche Entblend-Eigenschaften ins Zentrum und ermöglicht sowohl die Nutzung als Akzentstrahler wie auch als raumgreifendes Allgemeinlicht. OIKO Strahler unterstützen dadurch auch Revitalisierungs-Projekte.

EN | SHORTCUT
The Zero Light Leakage property of the OIKO range allows the use of the luminaires in acoustic ceilings. The new and improved version also offers the best possible anti-glare properties in the centre, making it suitable for use both as an accent spotlight and for general illumination throughout the room. OIKO spotlights are thus also ideal for renovation projects.

ACCESSIBLE FOR MAINTENANCE



Ein randloser Einbaurahmen erlaubt die Montage in Decken mit 10 bis 15 mm Dicke. Der Zugang zur Wartung ist garantiert.
A trimless mounting frame allows installation into ceilings from 10 to 15 mm. Access for maintenance purposes is guaranteed.

ZERO LIGHT LEAKAGE

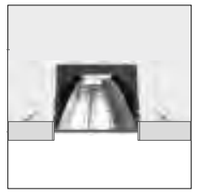

OIKO verfügt über einen Kühlkörper aus Druckguss, der ein hohes Lumenpaket ermöglicht und einen Lichtaustritt nach hinten verhindert.
OIKO has a die-cast cooling, enabling a high lumen package and avoiding any light leakage towards the rear.

MULTI - COLOUR
MINIMAL RECESSED DEPTH



Einbaurahmen und OIKO selbst sind in allen 25 PROLICHT-Farben verfügbar. Eine Erweiterung, mit der man Akzente setzen oder eine Abstimmung auf den Innenraum vornehmen kann.
The mounting frame and the OIKO itself are available in all 25 PROLICHT colours. An add-on for branding or matching with the interior.

SPECIAL FEATURES
description see page i.01

25 PROLICHT COLOURS
▼ spotlights available in:

01 02 03 04 05 06 07 08 09 10 11 12 13 14 15 16 17 18 19 20 21 22 23 24 25

RAL and any other special colour on request



fixed
Ø 100 (160/130/65) mm



Ø 65 mm



Ø 130 mm



Ø 160 mm



OIKO		STANDARD			
DIMENSION	mm	Ø65 H:90	Ø100 H:153	Ø130 H:122	Ø160 H:146
LED	Lumen	1008 - 1363	2175 - 2396	2797 - 3076	2637 - 3475
	Wattage	14.50 - 14.70	18.70	26.40	33.60 - 34.10
	CCT:	2700 K 3000 K 4000 K Natural DIM	2700 K 3000 K 4000 K	2700 K 3000 K 4000 K	3000 K 4000 K
FINISH	PROLICHT colour combinations	625	625	625	625
NATURAL DIM		◑	-	-	-
PROTECTION	IP20	●	●	●	●
OPTICAL	Direct distribution	●	●	●	●
BEAM ANGLE	Beam angles	20° 40° 60°	18° 26° 40°	12° 24° 40°	17° 30° 50°
	Reflector based	●	●	●	●
FEATURES	Visual Optimisation Baffle (VOB)	●	●	●	●
	Zero Light Leakage	●	●	●	●

● applicable | ◑ partially applicable

OIKO

IP20 | excl. | 10|12,5|15 | >> L 06

	DIMENSION MM	LED	WATT	LUMEN	CRI	ART.-NO STANDARD	ART.-NO DALI-DIM	1-25	1-25	TECHN. OPTIONS	
	Ø65 H:90	2700 K	14.5	1230	90	120-0190		◆	▲	⬆ ①	
		3000 K	14.5	1270	90	120-0191		◆	▲	⬆ ①	
		4000 K	14.5	1360	90	120-0192		◆	▲	⬆ ①	
										500 mA	110 / 79
	Ø65 H:90	NATUR. DIM	14.7	1010	90		120-0220	◆	▲	⬆ ①	
										350 mA	110 / 79
	Ø100 H:153	2700 K	18.7	2180	90	120-0193		◆	▲	⬆ ②	
		3000 K	18.7	2230	90	120-0194		◆	▲	⬆ ②	
		4000 K	18.7	2400	90	120-0195		◆	▲	⬆ ②	
										500 mA	170 / 111
	Ø130 H:122	2700 K	26.4	2800	90	120-0196		◆	▲	⬆ ③	
		3000 K	26.4	2870	90	120-0197		◆	▲	⬆ ③	
		4000 K	26.4	3080	90	120-0198		◆	▲	⬆ ③	
										700 mA	130 / 142
	Ø160 H:146	3000 K	33.6	3480	90	120-0199		◆	▲	⬆ ④	
		4000 K	34.1	2640	90	120-0200		◆	▲	⬆ ④	
										900 mA	160 / 172

REFLECTOR FWHM: 20 (20°) 40 (40°) 60 (60°) ① | 18 (18°) 26 (26°) 40 (40°) ② | 12 (12°) 24 (24°) 40 (40°) ③ | 17 (17°) 30 (30°) 50 (50°) ④

CEILING THICKNESS: 10 (10) 12 (12.5) 15 (15) ⬆

ORDER EXAMPLE: ◆ ▲ ⬆
120-0190 - 02 03 10 20
02 black | 03 white | 10 10 mm | 20 20°

MUSS-ZUBEHÖR > MUST-HAVE ACCESSORY		DIMENSION MM	ART.-NO		TECHN. OPTIONS			
	*LED-TREIBER* *LED DRIVER*	190x43 H:30	800-1200					Ø 54

Angegebene Lichtströme in Lumen (lm) beziehen sich grundsätzl. auf die Leuchte bei zumeist weißer Leuchtenfarbe inkl. Leuchtenbetriebswirkungsgrad. Angegebene Leistungen in Watt auf die insgesamt von der LED-Leuchte aufgenommene elektrische Leistung inkl. Betriebsgerät und Treiberelektronik. Die im Katalog angeg. Werte beziehen sich auf den Zeitpunkt der Drucklegung u. unterliegen der technischen Weiterentwicklung und bei Leuchten mit Technik- oder Farboptionen nicht für alle Leuchten einer Familie gleich. Auf www.prolicht.at stehen zu jeder Leuchte die jeweils aktuellen photometrischen Daten (LDT/IES) zum Download bereit. Austausch der LED-Platinen nur durch autorisiertes Fachpersonal.



DR. STEIGERWALD, GERMANY | ARCHITECT & LIGHTPLANNING: REINHARD STRASSER | PHOTO: WETSCHER WOHNGALERIEN, WWW.WETSCHER.COM

Stated luminous flux values in lumens (lm) are basically refering to the luminaire coloured mostly in White, including luminaire operation efficiency. Indicated output values in watts refer to the total electrical power consumed by the LED light including the control gear and the driver electronics. The values given in the catalog refer to the time of printing and are subject to technical development and, for luminaires with technology or color options, not the same for all luminaires within a family. On our website www.prolicht.at, current photometric data (LDT/IES) for each luminaire is available for download. Replacement of the LED boards only by authorized specialist personnel.

MECHANIQ
ROUND | SQUARE



MARC CAIN INNSBRUCK AUSTRIA, PHOTO: ARMIN KUPRIAN



Ø 131 (180) mm

MECHANIQ
ROUND COMFORT



131 (180) mm²

MECHANIQ
SQUARE COMFORT

COMFORT DOUBLE





R P

DE | KURZÜBERSICHT
Das Qualitätsversprechen der MECHANIQ Serie ist Flexibilität. Dreh- und schwenkbare Einsätze schaffen eine ideale Kombination aus Beleuchtung und Produktpräsentation. Die superspot Ausführung erlaubt es einen klaren Fokus auf Produkte zu setzen – während die Standardvarianten sich mit Leichtigkeit an neue Arrangements anpassen lassen. MECHANIQ ist als DOUBLE auch in doppelter Ausführung erhältlich.

EN | SHORTCUT
The quality promise for the MECHANIQ range is its flexibility. Rotating and pivoting inserts create the perfect combination of illumination and product presentation. The superspot version enables a clear focus to be placed on products – while the standard variants are simple to integrate into new arrangements. MECHANIQ is also available as the DOUBLE dual version.

MECHANIQ suitable for:
RETAIL | PUBLIC

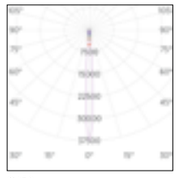

Ø 130 mm



Ø 182 mm

UNIQUE LOCKING SYSTEM (ULS)



Die MECHANIQ-Leuchte kann dank ihres UNIQUE LOCKING SYSTEM leicht zur Wartung ausgebaut werden.
The MECHANIQ luminaire can be easily removed for maintenance purposes thanks to its UNIQUE LOCKING SYSTEM.

TOOL - FREE REMOVAL GLASS



Das Glas und der Reflektor können im Fall eines Austauschs mit einem PROLICHT LENS PACK ebenfalls ohne Werkzeug ausgebaut werden.
The glass and reflector can also be removed without tools in case of replacement with a PROLICHT LENS PACK.

DISCRETE ADJUSTMENT



Der tief eingelassene, bewegliche Teil der Einheit ist diskret in die Decke integriert, wenn er in eine Kippposition gebracht wird (355° Rotation und 30° Neigung).
The deeply mounted moving part of the unit is discreetly integrated into the ceiling when set at a tilted position (355° rotation and 30° tilt).

MULTI - COLOUR



Der Einbaurahmen, das kippbare Gehäuse und die Frontabdeckung sind in allen 25 PROLICHT-Farben verfügbar. Eine Erweiterung, mit der man Akzente setzen oder eine Abstimmung auf den Innenraum vornehmen kann.
The mounting frame, tilting housing and front plate are available in all 25 PROLICHT colours. An add-on for branding or matching with the interior.

SPECIAL FEATURES
description see page i.01



25 PROLICHT COLOURS
▼ spotlights available in:



RAL and any other special colour on request

MECHANIQ		ROUND COMFORT		SQUARE COMFORT		SQUARE COMF. DOUBLE	
DIMENSION	mm	Ø131 H:127	Ø180 H:180	118x118 H:127	166x166 H:180	235x118 H:127	333x166 H:180
LED	Lumen	834 - 3253	1436 - 4426	834 - 3253	1436 - 4426	1668 - 6505	2872 - 8852
	Wattage	12.10 - 26.40	21.20 - 41.90	12.10 - 26.40	21.20 - 41.90	24.20 - 52.80	42.50 - 83.80
	CCT:	2700 K 3000 K 4000 K	2700 K 3000 K 4000 K	2700 K 3000 K 4000 K	2700 K 3000 K 4000 K	2700 K 3000 K 4000 K	2700 K 3000 K 4000 K
FINISH	PROLICHT colour combinations	15.625	15.625	15.625	15.625	15.625	15.625
PROTECTION	IP44	●	●	●	●	●	●
ADJUSTABILITY	Swiveling	30°	30°	30°	30°	30°	30°
ADJUSTABILTY	Rotation	355°	355°	355°	355°	355°	355°
OPTICAL	Direct distribution	●	●	●	●	●	●
BEAM ANGLE	Beam angles	18° 26° 40°	12° 24° 40°	18° 26° 40°	12° 24° 40°	18° 26° 40°	12° 24° 40°
	Superspot	8°	8°	8°	8°	8°	8°
	Reflector based	●	●	●	●	●	●
FEATURES	Lens Pack (optional)	●	●	●	●	●	●
	Unique Locking System (ULS)	●	●	●	●	●	●

MECHANIQ ROUND COMFORT

IP44 · excl. · 10|12,5|15|25 · 30° · 355° · A++ · >> I. 06

	DIMENSION MM	LED	WATT	LUMEN	CRI	ART.-NO STANDARD	ART.-NO DALI-DIM	1-25	1-25	1-25	TECHN. OPTIONS
	Ø131 H:127	2700 K	12.1	830	90	120-0100		◆	▲	●	⬆
		3000 K	14.7	930	90	120-0101		◆	▲	●	⬆
		4000 K	14.7	1030	90	120-0102		◆	▲	●	⬆
	s|s 8°										350 mA · 140 · 140
	Ø131 H:127	2700 K	26.4	2960	90	120-0103		◆	▲	●	⬆ ①
		3000 K	26.4	3030	90	120-0104		◆	▲	●	⬆ ①
		4000 K	26.4	3250	90	120-0105		◆	▲	●	⬆ ①
											700 mA · 140 · 140
	Ø180 H:180	2700 K	21.2	1440	90	120-0118		◆	▲	●	⬆
		3000 K	21.2	1490	90	120-0119		◆	▲	●	⬆
		4000 K	21.2	1600	90	120-0120		◆	▲	●	⬆
	s|s 8°										700 mA · 200 · 190
	Ø180 H:180	2700 K	41.9	4030	90	120-0121		◆	▲	●	⬆ ②
		3000 K	41.9	4130	90	120-0122		◆	▲	●	⬆ ②
		4000 K	41.9	4430	90	120-0123		◆	▲	●	⬆ ②
											1050 mA · 200 · 190

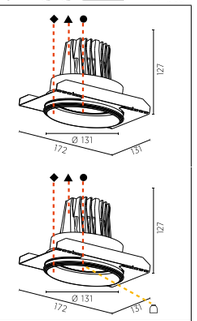

REFLECTOR FWHM: 18 (18°) · 26 (26°) · 40 (40°) ① · 12 (12°) · 24 (24°) · 40 (40°) ②

CEILING THICKNESS: 10 (10) · 12 (12.5) · 15 (15) · 25 (25) ⬆

ORDER EXAMPLE: ◆ 02 black · ▲ 03 white · ● 04 creamy · ⬆ 10 10 mm

120-0100 -

MECHANIQ SQUARE COMFORT

IP44 · excl. · 10|12,5|15|25 · 30° · 355° · A++ · >> I. 06

	DIMENSION MM	LED	WATT	LUMEN	CRI	ART.-NO STANDARD	ART.-NO DALI-DIM	1-25	1-25	1-25	TECHN. OPTIONS
	118x118 H:127	2700 K	12.1	830	90	120-0106		◆	▲	●	⬆
		3000 K	14.7	930	90	120-0107		◆	▲	●	⬆
		4000 K	14.7	1030	90	120-0108		◆	▲	●	⬆
	s|s 8°										350 mA · 140 · 135 x 135
	118x118 H:127	2700 K	26.4	2960	90	120-0109		◆	▲	●	⬆ ①
		3000 K	26.4	3030	90	120-0110		◆	▲	●	⬆ ①
		4000 K	26.4	3250	90	120-0111		◆	▲	●	⬆ ①
											700 mA · 140 · 135 x 135
	166x166 H:180	2700 K	21.2	1440	90	120-0124		◆	▲	●	⬆
		3000 K	21.2	1490	90	120-0125		◆	▲	●	⬆
		4000 K	21.2	1600	90	120-0126		◆	▲	●	⬆
	s|s 8°										700 mA · 200 · 185 x 185
	166x166 H:180	2700 K	41.9	4030	90	120-0127		◆	▲	●	⬆ ②
		3000 K	41.9	4130	90	120-0128		◆	▲	●	⬆ ②
		4000 K	41.9	4430	90	120-0129		◆	▲	●	⬆ ②
											1050 mA · 200 · 185 x 185

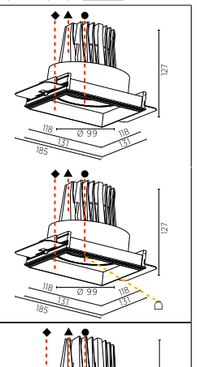

REFLECTOR FWHM: 18 (18°) · 26 (26°) · 40 (40°) ① · 12 (12°) · 24 (24°) · 40 (40°) ②

CEILING THICKNESS: 10 (10) · 12 (12.5) · 15 (15) · 25 (25) ⬆

ORDER EXAMPLE: ◆ 02 black · ▲ 03 white · ● 04 creamy · ⬆ 10 10 mm

120-0106 -

Angegebene Lichtströme in Lumen (lm) beziehen sich grundsätzl. auf die Leuchte bei zumeist weißer Leuchtenfarbe inkl. Leuchtenbetriebswirkungsgrad. Angegebene Leistungen in Watt auf die insgesamt von der LED-Leuchte aufgenommene elektrische Leistung inkl. Betriebsgerät und Treiberelektronik. Die im Katalog angeg. Werte beziehen sich auf den Zeitpunkt der Drucklegung u. unterliegen der technischen Weiterentwicklung und bei Leuchten mit Technik- oder Farboptionen nicht für alle Leuchten einer Familie gleich. Auf www.prolicht.at stehen zu jeder Leuchte die jeweils aktuellen photometrischen Daten (LDT/IES) zum Download bereit. Austausch der LED-Platinen nur durch autorisiertes Fachpersonal.

MECHANIQ SQUARE COMFORT DOUBLE

IP44 · excl. · 10|12,5|15|25 · 30° · 355° · A++ · >> I. 06

	DIMENSION MM	LED	WATT	LUMEN	CRI	ART.-NO STANDARD	ART.-NO DALI-DIM	1-25	1-25	1-25	TECHN. OPTIONS
	235x118 H:127	2700 K	24.2	1670	90	120-0112		◆	▲	●	⬆
		3000 K	29.5	1860	90	120-0113		◆	▲	●	⬆
		4000 K	29.5	2050	90	120-0114		◆	▲	●	⬆
	s|s 8°										350 mA · 140 · 252 x 135
	235x118 H:127	2700 K	52.8	5920	90	120-0115		◆	▲	●	⬆ ①
		3000 K	52.8	6060	90	120-0116		◆	▲	●	⬆ ①
		4000 K	52.8	6510	90	120-0117		◆	▲	●	⬆ ①
											700 mA · 140 · 252 x 135
	333x166 H:180	2700 K	42.5	2870	90	120-0130		◆	▲	●	⬆
		3000 K	42.5	2980	90	120-0131		◆	▲	●	⬆
		4000 K	42.5	3200	90	120-0132		◆	▲	●	⬆
	s|s 8°										700 mA · 200 · 350 x 185
	333x166 H:180	2700 K	83.8	8070	90	120-0133		◆	▲	●	⬆ ②
		3000 K	83.8	8260	90	120-0134		◆	▲	●	⬆ ②
		4000 K	83.8	8850	90	120-0135		◆	▲	●	⬆ ②
											1050 mA · 200 · 350 x 185

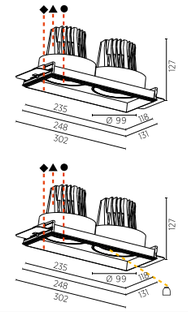

REFLECTOR FWHM: 18 (18°) · 26 (26°) · 40 (40°) ① · 12 (12°) · 24 (24°) · 40 (40°) ②

CEILING THICKNESS: 10 (10) · 12 (12.5) · 15 (15) · 25 (25) ⬆

ORDER EXAMPLE: ◆ 02 black · ▲ 03 white · ● 04 creamy · ⬆ 10 10 mm

120-0112 -

KANN-ZUBEHÖR > CAN-HAVE ACCESSORY

		DIMENSION MM	ART.-NO		TECHN. OPTIONS			
	*LINEARE STREULINSE* *LINEAR SPREAD LENSE*	Ø78 H:3	800-1043					
	*LINEARE STREULINSE* *LINEAR SPREAD LENSE*	Ø108 H:3	800-1044					
	*STREULINSE* *SPREAD LENSE*	Ø78 H:3	800-1023					
	*STREULINSE* *SPREAD LENSE*	Ø108 H:3	800-1024					
	*WABENRASTER (BLENDSCHUTZ)* *HONEYCOMB LOUVER*	Ø76 H:6	800-1003					
	*WABENRASTER (BLENDSCHUTZ)* *HONEYCOMB LOUVER*	Ø105 H:6	800-1004					

Stated luminous flux values in lumens (lm) are basically refering to the luminaire coloured mostly in White, including luminaire operation efficiency. Indicated output values in watts refer to the total electrical power consumed by the LED light including the control gear and the driver electronics. The values given in the catalog refer to the time of printing and are subject to technical development and, for luminaires with technology or color options, not the same for all luminaires within a family. On our website www.prolicht.at, current photometric data (LDT/IES) for each luminaire is available for download. Replacement of the LED boards only by authorized specialist personnel.

DICE
CAVE



INSPIRATION | RENDERWERK



±40° | 360°

CAVE
SINGLE

CAVE **DOUBLE**



H C L

DICE suitable for:
HOSPITALITY | CORPORATE | LIVING



DE | KURZÜBERSICHT
Das zeitlose Design der DICE Strahler besticht durch die viereckige Ausführung. Unabhängig ihrer Flexibilität durch Rotation und Schwenkbarkeit, ist die Ästhetik der CAVE Leuchten unschlagbar. Zeitgenössisch und klassisch (CAVE).

EN | SHORTCUT
The contemporary appearance of the DICE luminaires is characterised by its square design. Even without the additional benefits brought by the highly flexible rotation and tilt adjustment, the aesthetics of the CAVE luminaires are unbeatable. Contemporary and classic (CAVE).

ACCESSIBLE FOR MAINTENANCE



Ein spezieller Einbaurahmen erlaubt die Montage in Decken mit 10 bis 15 mm Dicke. Ein Federsystem ermöglicht den Ausbau der gesamten Einheit, beispielsweise zur Wartung.
A special mounting frame allows installation into ceilings from 10 to 15 mm. A spring system enables removal of the entire fitting, for example, for maintenance.

ZERO LIGHT LEAKAGE



Bei der CAVE-Reihe gibt es keinen unerwünschten Lichtaustritt, ein großer Vorteil bei der Verwendung in Akustik- und Lochdecken.
The CAVE range has no light leakage, which is a major advantage for use in acoustic or perforated ceilings.

MULTI - COLOUR



Für den Einbaurahmen und die Einsatzblende können gesondert jede der 25 PROLICHT-Farben festgelegt werden.
The mounting frame and the tilting plate can be specified separately in any of the 25 PROLICHT colours.

SPECIAL FEATURES
description see page i.01

25 PROLICHT COLOURS
▼ spotlights available in:

01 02 03 04 05 06 07 08 09 10 11 12 13 14 15 16 17 18 19 20 21 22 23 24 25

RAL and any other special colour on request

CAVE SINGLE

350 mA IP20 | excl. | 130 | 85 x 85 | 10|12,5|15 | >> I. 06

DIMENSION MM	LED	WATT	LUMEN	CRI	ART.-NO STANDARD	ART.-NO DALI-DIM	1-25	TECHN. OPTIONS
70x70 H:107	2700 K	13.4	1150	90	120-0342		◆	⬆ ⌂
	3000 K	13.4	1200	90	120-0343		◆	⬆ ⌂
	4000 K	13.4	1280	90	120-0344		◆	⬆ ⌂
70x70 H:107	NATUR. DIM	14.7	1010	90	120-0217		◆	⬆ ⌂



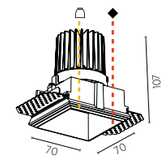

REFLECTOR FWHM: 20° 40° 60° ⌂
CEILING THICKNESS: 10 12 15 ⬆ (10 12.5 15)

ORDER EXAMPLE: ◆ ⬆ ⌂
120-0342 - 02 10 20
black | 10 mm | 20°

CAVE DOUBLE

350 mA IP20 | excl. | 130 | 155 x 85 | 10|12,5|15 | >> I. 06

DIMENSION MM	LED	WATT	LUMEN	CRI	ART.-NO STANDARD	ART.-NO DALI-DIM	1-25	TECHN. OPTIONS
140x70 H:107	2700 K	26.8	2310	90	120-0345		◆	⬆ ⌂
	3000 K	26.8	2390	90	120-0346		◆	⬆ ⌂
	4000 K	26.8	2560	90	120-0347		◆	⬆ ⌂
140x70 H:107	NATUR. DIM	29.5	2020	90	120-0218		◆	⬆ ⌂



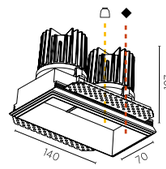

REFLECTOR FWHM: 20° 40° 60° ⌂
CEILING THICKNESS: 10 12 15 ⬆ (10 12.5 15)

ORDER EXAMPLE: ◆ ⬆ ⌂
120-0345 - 02 10 20
black | 10 mm | 20°

MUSS-ZUBEHÖR > MUST-HAVE ACCESSORY	DIMENSION MM	ART.-NO		TECHN. OPTIONS			
LED-TREIBER LED DRIVER	190x43 H:30	800-1200					



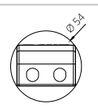

DICE
CAVE WALLWASH



PROLICHT. LIGHT + BUILDING 2016 | PHOTO: SIMON FISCHBACHER

H C L

DICE suitable for:
HOSPITALITY | CORPORATE | LIVING



DE | KURZÜBERSICHT
Eine sinnliche Komposition aus extravagantem Erscheinungsbild und hoher kreativer Flexibilität: das ist der CAVE WALLWASH. PROLICHTS Lichtplanungs-ExpertInnen bieten kompetente Unterstützung bei der Gestaltung. Durch die Wahl eines farbigen KORONA EFFECTS betont dieser Wallwasher gezielt den Charakter eines Raumes.

EN | SHORTCUT
A sensory combination of extravagant appearance and high creative flexibility: that's CAVE WALLWASH. PROLICHTS lightplanning experts offer skilled design support. The choice of the right coloured KORONA EFFECT enables this wallwasher to provide targeted emphasis for the character of a room.

ACCESSIBLE FOR MAINTENANCE



Ein spezieller Einbaurahmen erlaubt die Montage in Decken mit 10 bis 15 mm Dicke. Ein unkompliziertes Entsperrsystem ermöglicht den Ausbau der gesamten Einheit, beispielsweise zur Wartung.
A special mounting frame allows installation into ceilings from 10 to 15 mm. An easy unlocking system enables removal of the entire fitting, for example, for maintenance.

ZERO LIGHT LEAKAGE



Bei der CAVE-Reihe gibt es keinen unerwünschten Lichtaustritt - ein großer Vorteil bei der Verwendung in Akustik- und Lochdecken.
The CAVE wallwash has no light leakage, which is a major advantage for use in acoustic or perforated ceilings.

MULTI - COLOUR



Für den Einbaurahmen und die um 40° gekippte Einsatzblende kann gesondert jede der 25 PROLICHT-Farben festgelegt werden.
The mounting frame and the 40° tilting plate can be specified separately in any of the 25 PROLICHT colours.

SPECIAL FEATURES
description see page i.01

25 PROLICHT COLOURS
▼ spotlights available in:

01 02 03 04 05 06 07 08 09 10 11 12 13 14 15 16 17 18 19 20 21 22 23 24 25

RAL and any other special colour on request



∢ ±40° | ↻ 360°

CAVE
WALLWASH

CAVE WALLWASH

350 mA IP20 excL 110 150 x 85 10|12,5|15 38° >> L 06

	DIMENSION MM	LED	WATT	LUMEN	CRI	ART.-NO STANDARD	ART.-NO DALI-DIM	I-25	TECHN. OPTIONS
	140x68 H:100	2700 K	13.4	970	90	120-0348		◆	⬆ ⌂
		3000 K	13.4	1000	90	120-0349		◆	⬆ ⌂
		4000 K	13.4	1080	90	120-0350		◆	⬆ ⌂
	140x68 H:100	NATUR. DIM	14.7	850	90		120-0219	◆	⬆ ⌂

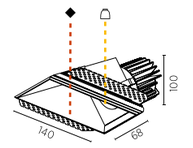

REFLECTOR FWHM 20 40 60 ⌂ (20° 40° 60°)
CEILING THICKNESS ⬆ 10 12 15 (10 12.5 15)

ORDER EXAMPLE: ◆ ⬆ ⌂
120-0348 - 02 10 20
black | 10 mm | 20°

MUSS-ZUBEHÖR > MUST-HAVE ACCESSORY

	DIMENSION MM	ART.-NO	TECHN. OPTIONS
 *LED-TREIBER LED DRIVER*	190x43 H:30	800-1200	



Stated luminous flux values in lumens (lm) are basically refering to the luminaire coloured mostly in White, including luminaire operation efficiency. Indicated output values in watts refer to the total electrical power consumed by the LED light including the control gear and the driver electronics. The values given in the catalog refer to the time of printing and are subject to technical development and, for luminaires with technology or color options, not the same for all luminaires within a family. On our website www.prolicht.at, current photometric data (LDT/IES) for each luminaire is available for download. Replacement of the LED boards only by authorized specialist personnel.

1.3

RANDLOS
TRIMLESS

PROFILLEUCHTEN
PROFILE LIGHTS

1.3

RANDLOS | TRIMLESS
PROFILLEUCHTEN | PROFILE LIGHTS

GROOVE › T. 75

GROOVE
T. 76



GROOVE ROUND
T. 77

IDAHO › T. 78

IDAHO 40
T. 80

IDAHO 75
T. 80

IDAHO 100
T. 81

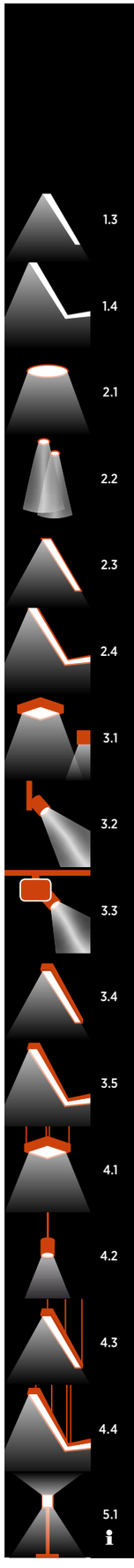

GROOVE
STANDARD | ROUND





GROOVE
STANDARD

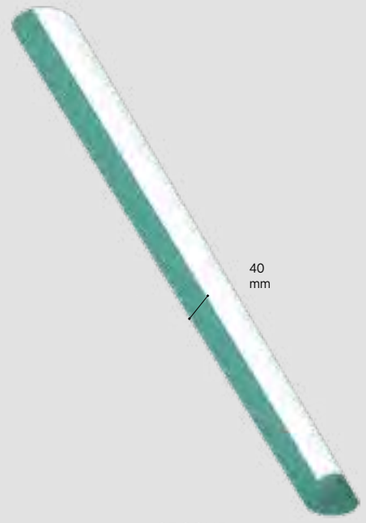

GROOVE
ROUND

H C

GROOVE suitable for:
HOSPITALITY | CORPORATE



DE | KURZÜBERSICHT
Die GROOVE Serie schafft eine Stärkung moderner Gebäudearchitektur durch helle Lichtlinien. Durch den GROOVE typischen gewölbtem Diffusor (in Kombination mit dem KORONA EFFEKT) kann eine persönliche Wohlfühlimmobilie erschaffen werden. Stilechte, nahtlose Integration der GROOVE Leuchten lädt zum Genuss ein und ist ein klares Stilbekenntnis.

EN | SHORTCUT
The GROOVE range reinforces modern building architecture with bright lines of light. The GROOVE's typical curved diffuser (combined with the KORONA EFFECT) can create a personal wellbeing space. Stylish, seamless integration of GROOVE luminaires invites you to enjoy yourself and is a clear style statement.

HIGH EFFICIENCY INTERNAL REFLECTOR



Der interne Reflektor besteht aus reflektierenden Platten mit Mikrozellstruktur und weist einen Reflexionsgrad von 97 % auf.
The internal reflector is made of a microcellular reflective sheet material with a reflectance of 97%.

ROUND END CAP KORONA EFFECT



Der eingelassene Diffusor schafft in Verbindung mit den gerundeten Seiten des Profils einen spektakulären KORONA EFFEKT, der durch einen runden Enddeckel akzentuiert wird.
The recessed diffuser, in combination with the curved sides of the profile, creates an amazing KORONA EFFECT, which is accentuated by a rounded end cap.

STRAIGHT END CAP KORONA EFFECT



Die Module sind auch mit einem geraden Enddeckel in der für KORONA ausgewählten Farbe verfügbar.
The modules are also available with a straight end cap in the same colour as the selected KORONA colour.

SPECIAL FEATURES
description see page i.01

25 PROLICHT COLOURS
▼ profile lights available in:

01 02 03 04 05 06 07 08 09 10 11 12 13 14 15 16 17 18 19 20 21 22 23 24 25

RAL and any other special colour on request



GROOVE		STANDARD	ROUND
DIMENSION	mm	880-2000x75 H:135	950-2070x75 H:135
LED	CCT:	3000 4000	3000 4000
	Lumen	1027 - 2532	1027 - 2532
	Wattage	15.20 / 20.20 / 25.30 / 30.40 / 35.40	15.20 / 20.20 / 25.30 / 30.40 / 35.40
FINISH	PROLICHT colour combinations	25	25
CONTROL	STANDARD	●	●
	DALI Dim	●	●
PROTECTION	IP20	●	●
OPTICAL	Direct distribution	●	●
DIFFUSER	Curved Diffuser	●	●
FEATURES	Soft Edge Design	●	●

GROOVE

IP20 | incl. | 170 | 10|12,5|15 | 50/60Hz 220-240V | CE | A++

DIMENSION MM	LED	WATT	LUMEN	CRI	ART.-NO STANDARD	ART.-NO DALI-DIM	1-25	TECHN. OPTIONS	
880x75 H:135	3000 K	15.2	1027	80	130-0470	130-0472	◆	⬆	
	4000 K	15.2	1085	80	130-0480	130-0482	◆	⬆	
									890 x 92
1160x75 H:135	3000 K	20.2	1370	80	130-0500	130-0502	◆	⬆	
	4000 K	20.2	1447	80	130-0510	130-0512	◆	⬆	
									1170 x 92
1440x75 H:135	3000 K	25.3	1712	80	130-0530	130-0532	◆	⬆	
	4000 K	25.3	1809	80	130-0540	130-0542	◆	⬆	
									1450 x 92
1720x75 H:135	3000 K	30.4	2055	80	130-0560	130-0562	◆	⬆	
	4000 K	30.4	2170	80	130-0570	130-0572	◆	⬆	
									1730 x 92
2000x75 H:135	3000 K	35.4	2397	80	130-0590	130-0592	◆	⬆	
	4000 K	35.4	2532	80	130-0600	130-0602	◆	⬆	
									2010 x 92

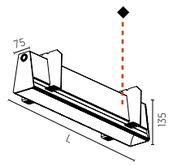

CEILING THICKNESS 10 12 15 ⬆ | 10 12.5 15

ORDER EXAMPLE: ◆ ⬆ **130-0472 - 02 10** (black, 10 mm)

MUSS-ZUBEHÖR > MUST-HAVE ACCESSORY

DIMENSION MM	ART.-NO	TECHN. OPTIONS
92x112 H:235	14015	



MONTAGEHILFE
FRAME ALIGNMENT KIT



GROOVE ROUND

IP20 | incl. | 170 | 10|12,5|15 | 50/60Hz 220-240V | CE | A++

DIMENSION MM	LED	WATT	LUMEN	CRI	ART.-NO STANDARD	ART.-NO DALI-DIM	1-25	TECHN. OPTIONS	€ STANDARD	€ DALI-DIM
950x75 H:135	3000 K	15.2	1027	80	130-0620	130-0622	◆	⬆		
	4000 K	15.2	1085	80	130-0630	130-0632	◆	⬆		
										898 x 92
1230x75 H:135	3000 K	20.2	1370	80	130-0650	130-0652	◆	⬆		
	4000 K	20.2	1447	80	130-0660	130-0662	◆	⬆		
										1178 x 92
1510x75 H:135	3000 K	25.3	1712	80	130-0680	130-0682	◆	⬆		
	4000 K	25.3	1809	80	130-0690	130-0692	◆	⬆		
										1458 x 92
1790x75 H:135	3000 K	30.4	2055	80	130-0710	130-0712	◆	⬆		
	4000 K	30.4	2170	80	130-0720	130-0722	◆	⬆		
										1738 x 92
2070x75 H:135	3000 K	35.4	2397	80	130-0740	130-0742	◆	⬆		
	4000 K	35.4	2532	80	130-0750	130-0752	◆	⬆		
										2018 x 92

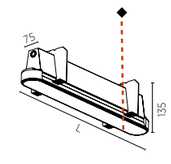

CEILING THICKNESS 10 12 15 ⬆ | 10 12.5 15

ORDER EXAMPLE: ◆ ⬆ **130-0622 - 02 10** (black, 10 mm)

MUSS-ZUBEHÖR > MUST-HAVE ACCESSORY

DIMENSION MM	ART.-NO	TECHN. OPTIONS
92x112 H:235	14015	

MONTAGEHILFE
FRAME ALIGNMENT KIT



Angegebene Lichtströme in Lumen (lm) beziehen sich grundsätzl. auf die Leuchte bei zumeist weißer Leuchtenfarbe inkl. Leuchtenbetriebswirkungsgrad. Angegebene Leistungen in Watt auf die insgesamt von der LED-Leuchte aufgenommene elektrische Leistung inkl. Betriebsgerät und Treiberelektronik. Die im Katalog angeg. Werte beziehen sich auf den Zeitpunkt der Drucklegung u. unterliegen der technischen Weiterentwicklung und bei Leuchten mit Technik- oder Farboptionen nicht für alle Leuchten einer Familie gleich. Auf www.prolicht.at stehen zu jeder Leuchte die jeweils aktuellen photometrischen Daten (LDT/IES) zum Download bereit. Austausch der LED-Platinen nur durch autorisiertes Fachpersonal.

Stated luminous flux values in lumens (lm) are basically refering to the luminaire coloured mostly in White, including luminaire operation efficiency. Indicated output values in watts refer to the total electrical power consumed by the LED light including the control gear and the driver electronics. The values given in the catalog refer to the time of printing and are subject to technical development and, for luminaires with technology or color options, not the same for all luminaires within a family. On our website www.prolicht.at, current photometric data (LDT/IES) for each luminaire is available for download. Replacement of the LED boards only by authorized specialist personnel.



IDAHO
40 | 75 | 100

FINO MALTA

H C P

IDAHO suitable for:
HOSPITALITY | CORPORATE | PUBLIC



40 mm

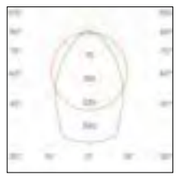

75 mm

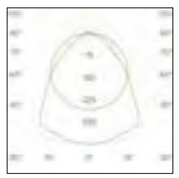

100 mm

SPECIAL FEATURES
description see page i.01

DE | KURZÜBERSICHT
Um Ihnen optimalen Nutzwert zu gewährleisten wurden unsere jahrelangen Klassiker der IDAHO Serie einem kompletten Re-Design unterzogen. Um dem Ideal eines klimaneutralen Standortes zu entsprechen stehen neben den IDAHO LED-Systemen nun auch die Profilleuchten als LED-Ausführung (mit modernsten LED-Platinen) zur Auswahl. Diese umfassende Serie - welche in allen Montagearten verfügbar ist - fügt sich harmonisch in jede Planung ein.

EN | SHORTCUT
To guarantee the best use, our longstanding classic IDAHO range has been completely redesigned. To meet the needs of a climate-neutral location, the IDAHO LED systems have now been joined by profile luminaires with an LED option (using state-of-the-art LED boards). This comprehensive range – available in all installation options – fits seamlessly into any design.

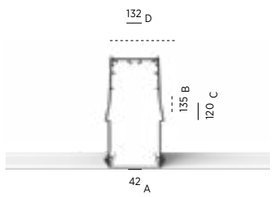

IDAHO 40

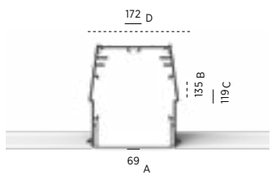

IDAHO 75

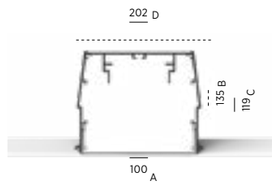

IDAHO 100

A: Opening width | B: Recess depth | C: Profile height | D: Width including mounting brackets

IDAHO 100
MICRO-PRISM

IDAHO 100
DIFFUSER

IDAHO		40	75	100
DIMENSION	mm	880-2000x42 H:97	880-2000x69 H:90	880-2000x100 H:90
LED	Lumen	728 - 1795	1419 - 3496	1632 - 4021
	Wattage	15.20 / 20.20 / 25.30 / 30.40 / 35.40	15.20 / 20.20 / 25.30 / 30.40 / 35.40	15.20 / 20.20 / 25.30 / 30.40 / 35.40
	CCT:	3000 K 4000 K	3000 K 4000 K	3000 K 4000 K
CONTROL	STANDARD	●	●	●
	DALI Dim	●	●	●
PROTECTION	IP20	●	●	●
OPTICAL	Direct distribution	●	●	●
DIFFUSER	Opal diffuser	●	●	●
	Microprism	-	●	●

IDAHO 40

IP20 | incl. | 135 | 10|12,5|15 | 50/60Hz 220-240V | CE | A++

DIMENSION MM	LED	WATT	LUMEN	CRI	ART.-NO STANDARD	ART.-NO DALI-DIM		TECHN. OPTIONS	€ STANDARD	€ DALI-DIM
880x42 H:97	3000 K	15.2	728	80	130-0020	130-0022		⬆		
	4000 K	15.2	769	80	130-0030	130-0032		⬆		
										890 x 54
1160x42 H:97	3000 K	20.2	971	80	130-0050	130-0052		⬆		
	4000 K	20.2	1026	80	130-0060	130-0062		⬆		
										1170 x 54
1440x42 H:97	3000 K	25.3	1214	80	130-0080	130-0082		⬆		
	4000 K	25.3	1282	80	130-0090	130-0092		⬆		
										1450 x 54
1720x42 H:97	3000 K	30.4	1456	80	130-0110	130-0112		⬆		
	4000 K	30.4	1539	80	130-0120	130-0122		⬆		
										1730 x 54
2000x42 H:97	3000 K	35.4	1699	80	130-0140	130-0142		⬆		
	4000 K	35.4	1795	80	130-0150	130-0152		⬆		
										2010 x 54

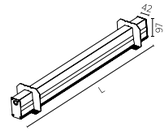

CEILING THICKNESS: 10 | 12 | 15 ⬆ (10 | 12.5 | 15)

ORDER EXAMPLE: ⬆ **130-0022 - 10** (10 mm)

MUSS-ZUBEHÖR > MUST-HAVE ACCESSORY

	DIMENSION MM	ART.-NO	TECHN. OPTIONS
 *MONTAGEHILFE FRAME ALIGNMENT KIT*	55x104 H:197	14005	



IDAHO 100

IP20 | incl. | 135 | 10|12,5|15 | 50/60Hz 220-240V | CE | A++

DIMENSION MM	LED	WATT	LUMEN	CRI	ART.-NO STANDARD	ART.-NO DALI-DIM		TECHN. OPTIONS	€ STANDARD	€ DALI-DIM
880x100 H:90	3000 K	15.2	1632	80	130-0320	130-0322		Ⓓ ⬆		
	4000 K	15.2	1723	80	130-0330	130-0332		Ⓓ ⬆		
										890 x 115
1160x100 H:90	3000 K	20.2	2175	80	130-0350	130-0352		Ⓓ ⬆		
	4000 K	20.2	2298	80	130-0360	130-0362		Ⓓ ⬆		
										1170 x 115
1440x100 H:90	3000 K	25.3	2719	80	130-0380	130-0382		Ⓓ ⬆		
	4000 K	25.3	2872	80	130-0390	130-0392		Ⓓ ⬆		
										1450 x 115
1720x100 H:90	3000 K	30.4	3263	80	130-0410	130-0412		Ⓓ ⬆		
	4000 K	30.4	3447	80	130-0420	130-0422		Ⓓ ⬆		
										1730 x 115
2000x100 H:90	3000 K	35.4	3807	80	130-0440	130-0442		Ⓓ ⬆		
	4000 K	35.4	4021	80	130-0450	130-0452		Ⓓ ⬆		
										2010 x 115

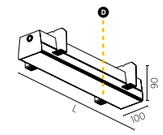

CEILING THICKNESS: 10 | 12 | 15 ⬆ (10 | 12.5 | 15) — ...01 OPAL — ...02 MICRO-PRISM — Ⓓ DIFFUSER

ORDER EXAMPLE: Ⓓ ⬆ **130-0322 - 01 10** (opal | 10 mm)

MUSS-ZUBEHÖR > MUST-HAVE ACCESSORY

	DIMENSION MM	ART.-NO	TECHN. OPTIONS
 *MONTAGEHILFE FRAME ALIGNMENT KIT*	115x112 H:197	14045	



IDAHO 75

IP20 | incl. | 145 | 10|12,5|15 | 50/60Hz 220-240V | CE | A++

DIMENSION MM	LED	WATT	LUMEN	CRI	ART.-NO STANDARD	ART.-NO DALI-DIM		TECHN. OPTIONS	€ STANDARD	€ DALI-DIM
880x69 H:90	3000 K	15.2	1419	80	130-0170	130-0172		Ⓓ ⬆		
	4000 K	15.2	1498	80	130-0180	130-0182		Ⓓ ⬆		
										888 x 85
1160x69 H:90	3000 K	20.2	1891	80	130-0200	130-0202		Ⓓ ⬆		
	4000 K	20.2	1998	80	130-0210	130-0212		Ⓓ ⬆		
										1168 x 85
1440x69 H:90	3000 K	25.3	2364	80	130-0230	130-0232		Ⓓ ⬆		
	4000 K	25.3	2497	80	130-0240	130-0242		Ⓓ ⬆		
										1448 x 85
1720x69 H:90	3000 K	30.4	2837	80	130-0260	130-0262		Ⓓ ⬆		
	4000 K	30.4	2997	80	130-0270	130-0272		Ⓓ ⬆		
										1728 x 85
2000x69 H:90	3000 K	35.4	3310	80	130-0290	130-0292		Ⓓ ⬆		
	4000 K	35.4	3496	80	130-0300	130-0302		Ⓓ ⬆		
										2008 x 85

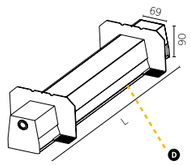

CEILING THICKNESS: 10 | 12 | 15 ⬆ (10 | 12.5 | 15) — ...01 OPAL — ...02 MICRO-PRISM — Ⓓ DIFFUSER

ORDER EXAMPLE: Ⓓ ⬆ **130-0172 - 01 10** (opal | 10 mm)

MUSS-ZUBEHÖR > MUST-HAVE ACCESSORY

	DIMENSION MM	ART.-NO	TECHN. OPTIONS
 *MONTAGEHILFE FRAME ALIGNMENT KIT*	85x104 H:197	14025	





Angegebene Lichtströme in Lumen (lm) beziehen sich grundsätzl. auf die Leuchte bei zumeist weißer Leuchtenfarbe inkl. Leuchtenbetriebswirkungsgrad. Angegebene Leistungen in Watt auf die insgesamt von der LED-Leuchte aufgenommene elektrische Leistung inkl. Betriebsgerät und Treiberelektronik. Die im Katalog angeg. Werte beziehen sich auf den Zeitpunkt der Drucklegung u. unterliegen der technischen Weiterentwicklung und bei Leuchten mit Technik- oder Farboptionen nicht für alle Leuchten einer Familie gleich. Auf www.prolicht.at stehen zu jeder Leuchte die jeweils aktuellen photometrischen Daten (LDT/IES) zum Download bereit. Austausch der LED-Platinen nur durch autorisiertes Fachpersonal.

Stated luminous flux values in lumens (lm) are basically refering to the luminaire coloured mostly in White, including luminaire operation efficiency. Indicated output values in watts refer to the total electrical power consumed by the LED light including the control gear and the driver electronics. The values given in the catalog refer to the time of printing and are subject to technical development and, for luminaires with technology or color options, not the same for all luminaires within a family. On our website www.prolicht.at, current photometric data (LDT/IES) for each luminaire is available for download. Replacement of the LED boards only by authorized specialist personnel.

1.4

RANDLOS TRIMLESS

PROFILSYSTEME
PROFILE SYSTEMS

1.4

RANDLOS | TRIMLESS
PROFILSYSTEME | PROFILE SYSTEMS

2LOOK4 › **T. 84, T. 88, T. 94, T. 100, T. 104, T. 110, T. 118**


2LOOK4 20 TRACK
T. 86 **NEW**


2LOOK4 25 MAGTRACK
T. 90 **NEW**


2LOOK4 50 PLUG
T. 96


2LOOK4 50 TRACK
T. 102


2LOOK4 50 MAGTRACK
T. 104 **NEW**


2LOOK4 80
T. 112 **NEW**


2LOOK4 130
T. 114


2LOOK4 160
T. 120

GROOVE › **T. 122**

GROOVE
T. 124

IDAHO › **T. 126**

IDAHO 40
T. 128

IDAHO 75
T. 130

IDAHO 100
T. 132

SNOOKER › **T. 134**


G-50 CHANNEL
T. 136 **NEW**

1.4
2.1
2.2
2.3
2.4
3.1
3.2
3.3
3.4
3.5
4.1
4.2
4.3
4.4
5.1

2LOOK4
20 TRACK



R C P L

2LOOK4 suitable for:
RETAIL | CORPORATE | PUBLIC | LIVING

DE | KURZÜBERSICHT
- Stranggepresstes randloses Knife-Edge-Profil aus Aluminium
- Extrem schmale sichtbare Öffnung von 20 mm
- Spezielle schmale 230-V-Adapter, deckenbündig
- ON/OFF- oder DALI-Dim
- IMAGINE-Leuchten Ø60-75-90 können mit bis zu 3000 lm angewendet werden.

EN | SHORTCUT
- Knife-edge extruded aluminium trimless profile system
- Extremely narrow visible opening of 20 mm
- Special narrow 230 V adapters, flush with the ceiling
- ON/OFF or DALI DIM
- Can be fitted with IMAGINE Ø60-75-90 luminaires up to 3000 lm.

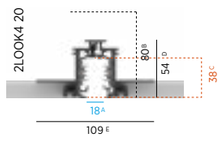

A: Opening width | B: Recess depth
C: Opening depth | D: Profile height
E: Width including mounting brackets

channel available in:

02

SPECIAL 230 V SLIM ADAPTER



Durch ein revolutionäres Mini-230-V-Schienensystem mit einer sichtbaren Öffnung von 20 mm wird dem Designer Minimalismus auf völlig neuem Niveau ermöglicht.
A revolutionary mini 230 V track system with a 20 mm visible opening takes the designer to a whole new level of minimalism.

3 DIFFERENT SIZES



Der spezielle Slim-Adapter kann mit Schienenstrahlern in drei Größen (Ø60-75-90 mm) ab 500–3000 lm eingesetzt werden.
The special slim adapter can be equipped with 3 sizes of track spots (Ø60-75-90 mm) from 500–3000 lm.

25 PROLICHT COLOURS
spotlights available in:

RAL and any other special colour on request

01 02 03 04 05 06 07 08 09 10 11 12 13 14 15 16 17 18 19 20 21 22 23 24 25

description see i.11

MECHANICAL-ELECTRICAL CONNECTION



INTEGRATED PRE-WIRED POWER FEED



ENDCAP AND PROFILE COVER



2LOOK4 20 TRACK

80 (l+8)x60 12,5

KOMPONENTEN > COMPONENTS		DIMENSION MM	DIMENSION MM²	ART.-NO STANDARD	ART.-NO DALI-DIM	T	TECHN. OPTIONS		
	**A** ALUMINIUM-PROFIL SCHWARZ *ALUMINIUM PROFILE BLACK*	1000x109 H:54	per meter	140-1050		■			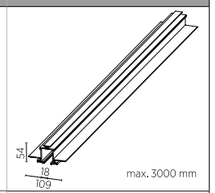
	**B** ENDEINSPEISUNG *END POWER SUPPLY*	97x109 H:54	TYP-E1	140-1051		■			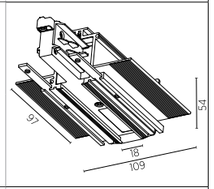
			TYP-E2	140-1052		■			
	**C** ENDDECKEL *ENDCAP*	43x54 H:2		140-1053		■			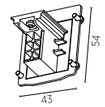
	**D** LINIENVERBINDER *LINEAR COUPLER*	115x26 H:34		140-1054		■			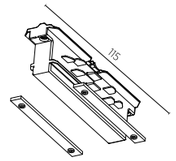
	**E** ECKVERBINDER 90° *CORNER COUPLER 90°*	182x182 H:54	TYP-L1	140-1055		■			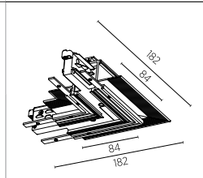
			TYP-L2	140-1056		■			
	**F** 3- STROMSCHIENE *3- TRACK*	1000x32 H:38	1000mm	140-1057		■			
		2000x32 H:38	2000mm	140-1058		■			
		3000x32 H:38	3000mm	140-1059		■			

IMAGINE Ⓖ

DIMENSION MM	LED	WATT	LUMEN	CRI	ART.-NO STANDARD	ART.-NO DALI-DIM	I-25	TECHN. OPTIONS	
Ø60 H:170	2700 K	12.1	540	90	140-1220		◆		
	3000 K	14.7	600	90	140-1230		◆		
	4000 K	14.7	660	90	140-1240		◆		
s/s 10°								incl.	
Ø60 H:170	2700 K	13.2	1210	90	140-1190		◆	1	
	3000 K	13.2	1260	90	140-1200		◆	1	
	4000 K	13.2	1350	90	140-1210		◆	1	
								incl.	
Ø75 H:190	2700 K	12.1	870	90	140-1160	140-1162	◆		
	3000 K	14.7	970	90	140-1170	140-1172	◆		
	4000 K	14.7	1060	90	140-1180	140-1182	◆		
s/s 10°								incl.	
Ø75 H:190	2700 K	18.7	1490	90	140-1130	140-1132	◆	2	
	3000 K	18.7	1530	90	140-1140	140-1142	◆	2	
	4000 K	18.7	1640	90	140-1150	140-1152	◆	2	
								incl.	
Ø90 H:210	2700 K	12.1	830	90	140-1100	140-1102	◆		
	3000 K	14.7	930	90	140-1110	140-1112	◆		
	4000 K	14.7	1030	90	140-1120	140-1122	◆		
s/s 10°								incl.	
Ø90 H:210	2700 K	26.4	2960	90	140-1070	140-1072	◆	3	
	3000 K	26.4	3030	90	140-1080	140-1082	◆	3	
	4000 K	26.4	3250	90	140-1090	140-1092	◆	3	
								incl.	

REFLECTOR FWHM: 20 40 60 (1) | 20 25 40 (2) | 18 26 40 (3)
20° 40° 60° | 20° 25° 40° | 18° 26° 40°

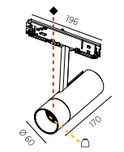

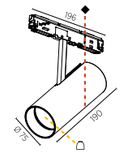

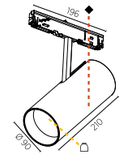

ORDER EXAMPLE: ◆ ⏢
140-1190 - 02 20
black 20°

Angegebene Lichtströme in Lumen (lm) beziehen sich grundsätzl. auf die Leuchte bei zumeist weißer Leuchtenfarbe inkl. Leuchtenbetriebswirkungsgrad. Angegebene Leistungen in Watt auf die insgesamt von der LED-Leuchte aufgenommene elektrische Leistung inkl. Betriebsgerät und Treiberelektronik. Die im Katalog angeg. Werte beziehen sich auf den Zeitpunkt der Drucklegung u. unterliegen der technischen Weiterentwicklung und bei Leuchten mit Technik- oder Farboptionen nicht für alle Leuchten einer Familie gleich. Auf www.prolicht.at stehen zu jeder Leuchte die jeweils aktuellen photometrischen Daten (LDT/IES) zum Download bereit. Austausch der LED-Platinen nur durch autorisiertes Fachpersonal.

Stated luminous flux values in lumens (lm) are basically refering to the luminaire coloured mostly in White, including luminaire operation efficiency. Indicated output values in watts refer to the total electrical power consumed by the LED light including the control gear and the driver electronics. The values given in the catalog refer to the time of printing and are subject to technical development and, for luminaires with technology or color options, not the same for all luminaires within a family. On our website www.prolicht.at, current photometric data (LDT/IES) for each luminaire is available for download. Replacement of the LED boards only by authorized specialist personnel.

2LOOK4
25 MAGTRACK



INSPIRATION | BIEFFE

R C P L

2LOOK4 suitable for:
RETAIL | CORPORATE | PUBLIC | LIVING

DE | KURZÜBERSICHT
- Stranggepresstes randloses Knife-Edge-Profilsystem aus Aluminium
- Sichtbare Öffnung von 25 mm
- Magnetische Befestigung für diverse Module
- Bei Powerline Communication werden Befehle über Gleichstromleitungen übermittelt. Dies ermöglicht die volle Kontrolle über einzelne Leuchten.
- ON/OFF- oder DALI-Dim
- Kann in Linsen-/Reflektorstrahler mit Ø30 -45-55 und bis zu 840 lm integriert werden
- Grundbeleuchtung mit Opal-Diffusor in unterschiedlichen Längen
- Für SNOOKER und HANGOVER geeignete Version auch mit speziellem 48-V-Adapter verfügbar

EN | SHORTCUT
- Knife-edge extruded aluminium trimless profile system
- Visible opening of 25 mm
- Magnetic fixation of the various modules
- Power line communication offers full control of individual luminaires by sending commands via DC power lines
- ON/OFF or DALI dim
- Can be fitted with lens/reflector-based spots of Ø30-45-55 up to 840 lm
- General lighting with opal diffuser in different lengths
- Version to suit SNOOKER and HANGOVER also available with special 48 V adapter

DIFFERENT TYPES OF SPOTS

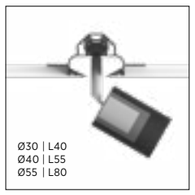

Verstellbare Strahler in drei Größen (Ø30-40-60 mm) mit einer Reihe von Linsen und Lumenpaketen.
Adjustable spotlights in three sizes (Ø30-40-60 mm) with a range of lenses and lumen packages.

TOOL-FREE MOUNTING 48 V



Alle Leuchten können magnetisch befestigt werden, was ein werkzeugloses Montieren und Versetzen ermöglicht.
All fittings can be magnetically installed, ensuring tool-free mounting and repositioning.

HYBRID SOLUTION 48 V



Die 2LOOK4-Familie mit Profil 25 ermöglicht eine Hybridlösung aus Spots und Grundbeleuchtung.
A hybrid solution with spots and general lighting is possible with the 2LOOK4 profile 25 range.

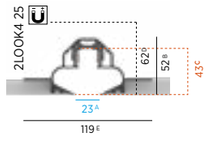

A: Opening width | B: Recess depth
C: Opening depth | D: Profile height
E: Width including mounting brackets

25 PROLICHT COLOURS

▼ channel available in:

02

▼ spotlights available in:

01 02 03 04 05 06 07 08 09 10 11 12 13 14 15 16 17 18 19 20 21 22 23 24 25

RAL and any other special colour on request

description see i.11

MECHANICAL-ELECTRICAL CONNECTION



REMOTE 48 V DC POWER DALI SUPPLY



2LOOK4 25 MAGTRACK

65 (l+8)x70 12,5 CE

KOMPONENTEN > COMPONENTS		DIMENSION MM	DIMENSION MM²	ART.-NO STANDARD	ART.-NO DALI-DIM	T	TECHN. OPTIONS		
	**A** ALUMINIUM PROFIL SCHWARZ *ALUMINIUM PROFILE BLACK*	1000x119 H:52	1000mm	140-0220		■			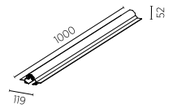
		2000x119 H:52	2000mm	140-0221		■			
		3000x119 H:52	3000mm	140-0222		■			
	**B** ENDDECKEL SCHWARZ *END CAP BLACK*	68x9 H:52		140-0223		■			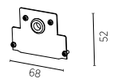
	**C** LINIENVERBINDER SCHWARZ *LINEAR COUPLER BLACK*	142x18 H:16		140-0224		■			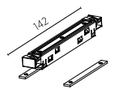
	**D** EINSPEISUNG 48V SCHWARZ *POWER FEED 48V BLACK*	143x18 H:16		140-0225		■			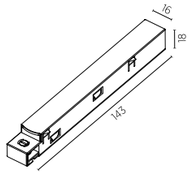
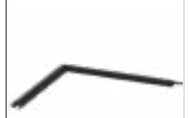	**E** ECKVERBINDER 90° SCHWARZ *CORNER COUPLER 90° BLACK*	1073x1073 H:52		140-0226		■			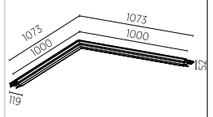
	**E** VERTIKAL VERBINDER 90° SCHWARZ *VERTICAL COUPLER 90° BLACK*	1028x1028 H:52		140-0227		■			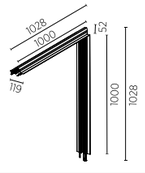
	**F** VERSORGUNGSEINHEIT 48V 150W *POWER SUPPLY UNIT 48V 150W*	235x100 H:32		14-00527					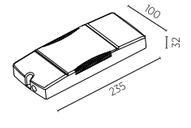
	**F** VERSORGUNGSEINHEIT 48V 150W DIM *POWER SUPPLY UNIT 48V 150W DIM*	235x100 H:32		14-00528					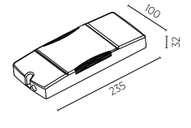

KOMPONENTEN > COMPONENTS		DIMENSION MM	DIMENSION MM²	ART.-NO STANDARD	ART.-NO DALI-DIM		TECHN. OPTIONS		
	**G** MONTAGEHILFE *FRAME ALIGNMENT KIT*	67x50 H:19		140-0238					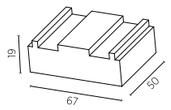

CENTRIQ H

DIMENSION MM	LED	WATT	LUMEN	CRI	ART.-NO STANDARD	ART.-NO DALI-DIM	1-25	1-25	TECHN. OPTIONS		
Ø30 H:99	2700 K	4.4	260	90	140-0710	140-0712	◆	▲			
	3000 K	4.4	280	90	140-0720	140-0722	◆	▲			
	4000 K	4.4	300	90	140-0730	140-0732	◆	▲			
IP20							excl.		48V DC	CE	A++
Ø40 H:113	2700 K	6.5	360	90	140-0650	140-0652	◆	▲			
	3000 K	6.5	390	90	140-0660	140-0662	◆	▲			
	4000 K	6.5	420	90	140-0670	140-0672	◆	▲			
IP20							excl.		48V DC	CE	A++
Ø40 H:113	2700 K	6	600	90	140-0740	140-0742	◆	▲	1		
	3000 K	6	630	90	140-0750	140-0752	◆	▲	1		
	4000 K	6	670	90	140-0760	140-0762	◆	▲	1		
IP20							excl.		48V DC	CE	A++
Ø55 H:137	2700 K	9.2	390	90	140-0680	140-0682	◆	▲			
	3000 K	9.2	420	90	140-0690	140-0692	◆	▲			
	4000 K	9.2	440	90	140-0700	140-0702	◆	▲			
IP20							excl.		48V DC	CE	A++
Ø55 H:137	2700 K	10.8	750	90	140-0770	140-0772	◆	▲	2		
	3000 K	10.8	780	90	140-0780	140-0782	◆	▲	2		
	4000 K	10.8	840	90	140-0790	140-0792	◆	▲	2		
IP20							excl.		48V DC	CE	A++

LENS: 24 (24°) 32 (32°)

REFLECTOR FWHM: 20 (20°) 31 (31°) 36 (36°) 40 (40°) 50 (50°) 1 15 (15°) 17 (17°) 25 (25°) 33 (33°) 35 (35°) 46 (46°) 2

ORDER EXAMPLE: ◆ **140-0712 -** ▲ **02** **03** 2 **24** (black, white, 24°)

HANGOVER H

DIMENSION MM	LED	WATT	LUMEN	CRI	ART.-NO STANDARD	ART.-NO DALI-DIM	1-25	1-25	TECHN. OPTIONS		
Ø40 H:150	2700 K	9.8	890	90	810-0010	810-0012	◆	▲			
	3000 K	9.8	920	90	810-0020	810-0022	◆	▲			
	4000 K	9.8	990	90	810-0030	810-0032	◆	▲			
IP20							excl.		48V DC	CE	A++
Ø40 H:300	2700 K	9.8	890	90	810-0040	810-0042	◆	▲			
	3000 K	9.8	920	90	810-0050	810-0052	◆	▲			
	4000 K	9.8	990	90	810-0060	810-0062	◆	▲			
IP20							excl.		48V DC	CE	A++

REFLECTOR FWHM: 33 (33°) 47 (47°) 65

SUSPENSION-CABLE COLOUR: ...01 ...02 ...03 ...04

ORDER EXAMPLE: ◆ **810-0012 -** ▲ **02** **03** T **01** **33** (black, white, white, 33°)

Angegebene Lichtströme in Lumen (lm) beziehen sich grundsätzl. auf die Leuchte bei zumeist weißer Leuchtenfarbe inkl. Leuchtenbetriebswirkungsgrad. Angegebene Leistungen in Watt auf die insgesamt von der LED-Leuchte aufgenommene elektrische Leistung inkl. Betriebsgerät und Treiberelektronik. Die im Katalog angeg. Werte beziehen sich auf den Zeitpunkt der Drucklegung u. unterliegen der technischen Weiterentwicklung und bei Leuchten mit Technik- oder Farboptionen nicht für alle Leuchten einer Familie gleich. Auf www.prolicht.at stehen zu jeder Leuchte die jeweils aktuellen photometrischen Daten (LDT/IES) zum Download bereit. Austausch der LED-Platinen nur durch autorisiertes Fachpersonal.

Stated luminous flux values in lumens (lm) are basically refering to the luminaire coloured mostly in White, including luminaire operation efficiency. Indicated output values in watts refer to the total electrical power consumed by the LED light including the control gear and the driver electronics. The values given in the catalog refer to the time of printing and are subject to technical development and, for luminaires with technology or color options, not the same for all luminaires within a family. On our website www.prolicht.at, current photometric data (LDT/IES) for each luminaire is available for download. Replacement of the LED boards only by authorized specialist personnel.

HANGOVER



DIMENSION MM	LED	WATT	LUMEN	CRI	ART.-NO STANDARD	ART.-NO DALI-DIM	1-25	1-25	TECHN. OPTIONS	
Ø40 H:450	2700 K	9.8	890	90	810-0070	810-0072	◆	▲	T	⏢
	3000 K	9.8	920	90	810-0080	810-0082	◆	▲	T	⏢
	4000 K	9.8	990	90	810-0090	810-0092	◆	▲	T	⏢

IP20 — excl. — 48V DC — CE — A++

REFLECTOR FWHM: 33 (33°) 47 (47°) 65 (65°) ⏢

SUSPENSION-CABLE COLOUR: ...01 ...02 ...03 ...04 T

ORDER EXAMPLE: ◆ ▲ T ⏢ **810-0012 - 02 03 01 33** (02 black, 03 white, 01 white, 33 33°)

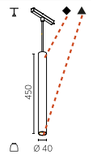

LEDLINE

DIMENSION MM	LED	WATT	LUMEN	CRI	ART.-NO STANDARD	ART.-NO DALI-DIM	TECHN. OPTIONS	
620x23 H:43	2700 K	6.6	360	90	810-0160			
	2700 K	7.9	540	90		810-0162		
	3000 K	6.6	360	90	810-0170			
	3000 K	7.9	540	90		810-0172		
	4000 K	6.6	360	90	810-0180			
	4000 K	7.9	540	90		810-0182		

IP20 — excl. — 48V DC — CE — A++

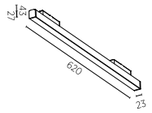

DIMENSION MM	LED	WATT	LUMEN	CRI	ART.-NO STANDARD	ART.-NO DALI-DIM	TECHN. OPTIONS	
820x23 H:43	2700 K	8.8	480	90	810-0190			
	2700 K	10.6	720	90		810-0192		
	3000 K	8.8	480	90	810-0200			
	3000 K	10.6	720	90		810-0202		
	4000 K	8.8	480	90	810-0210			
	4000 K	10.6	720	90		810-0212		

IP20 — excl. — 48V DC — CE — A++

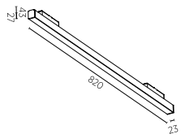

DIMENSION MM	LED	WATT	LUMEN	CRI	ART.-NO STANDARD	ART.-NO DALI-DIM	TECHN. OPTIONS	
1020x23 H:43	2700 K	11	600	90	810-0220			
	2700 K	13.2	900	90		810-0222		
	3000 K	11	600	90	810-0230			
	3000 K	13.2	900	90		810-0232		
	4000 K	11	600	90	810-0240			
	4000 K	13.2	900	90		810-0242		

IP20 — excl. — 48V DC — CE — A++

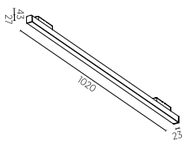

DIMENSION MM	LED	WATT	LUMEN	CRI	ART.-NO STANDARD	ART.-NO DALI-DIM	TECHN. OPTIONS	
1220x23 H:43	2700 K	13.2	720	90	810-0250			
	3000 K	13.2	720	90	810-0260			
	4000 K	13.2	720	90	810-0270			

IP20 — excl. — 48V DC — CE — A++

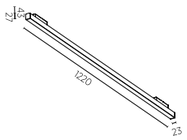

SNOOKER



DIMENSION MM	LED	WATT	LUMEN	CRI	ART.-NO STANDARD	ART.-NO DALI-DIM	1-25	TECHN. OPTIONS	
Ø72 H:2000	2700 K	6.5	280	90	810-0100	810-0102	◆		
	3000 K	6.5	310	90	810-0110	810-0112	◆		
	4000 K	6.5	330	90	810-0120	810-0122	◆		

IP20 — excl. — 48V DC — CE — A++

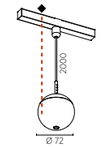

SNOOKER SHINE



DIMENSION MM	LED	WATT	LUMEN	CRI	ART.-NO STANDARD	ART.-NO DALI-DIM	1-25	TECHN. OPTIONS	
Ø72 H:2000	2700 K	6.5	280	90	810-0130	810-0132	◆	●	
	3000 K	6.5	310	90	810-0140	810-0142	◆	●	
	4000 K	6.5	330	90	810-0150	810-0152	◆	●	

IP20 — excl. — 48V DC — CE — A++

TOUCH OF COLOUR: 01 02 03 04 05 06 ●

ORDER EXAMPLE: ◆ ● **810-0132 - 02 01** (02 black, 01 opal)

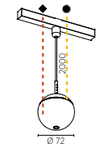

Angegebene Lichtströme in Lumen (lm) beziehen sich grundsätzl. auf die Leuchte bei zumeist weißer Leuchtenfarbe inkl. Leuchtenbetriebswirkungsgrad. Angegebene Leistungen in Watt auf die insgesamt von der LED-Leuchte aufgenommene elektrische Leistung inkl. Betriebsgerät und Treiberelektronik. Die im Katalog angeg. Werte beziehen sich auf den Zeitpunkt der Drucklegung u. unterliegen der technischen Weiterentwicklung und bei Leuchten mit Technik- oder Farboptionen nicht für alle Leuchten einer Familie gleich. Auf www.prolicht.at stehen zu jeder Leuchte die jeweils aktuellen photometrischen Daten (LDT/IES) zum Download bereit. Austausch der LED-Platinen nur durch autorisiertes Fachpersonal.

Stated luminous flux values in lumens (lm) are basically refering to the luminaire coloured mostly in White, including luminaire operation efficiency. Indicated output values in watts refer to the total electrical power consumed by the LED light including the control gear and the driver electronics. The values given in the catalog refer to the time of printing and are subject to technical development and, for luminaires with technology or color options, not the same for all luminaires within a family. On our website www.prolicht.at, current photometric data (LDT/IES) for each luminaire is available for download. Replacement of the LED boards only by authorized specialist personnel.

2LOOK4
50 PLUG



R C P L

2LOOK4 suitable for:
RETAIL | CORPORATE | PUBLIC | LIVING

DE | KURZÜBERSICHT
- Stranggepresstes Knife-Edge-Profil aus Aluminium, das sich durch blendfreie Module auszeichnet
- Sichtbare Öffnung von 50 mm
- Mühelose Befestigung mit einem 230V-Steckersystems
- MAGIQ-Downlights mit vier oder acht LEDs (Abblendwinkel 21°)
- Zwei Arten von MAGIQ-Wallwashern
- Die Module können auch um 2x25° geschwenkt werden
- Eine schwarze Kunststoffabdeckung zwischen den Modulen
- ON/OFF- oder DALI-Dim
- Optionale KORONA CONES für MAGIQ (4 und 8 Spots)

EN | SHORTCUT
- Knife-edge extruded aluminium profile characterised by glare-free modules
- Visible opening of 50 mm
- Easy fixation using a 230 V plug system
- MAGIQ downlights with 4 or 8 LEDs (cut-off of 21°)
- Two types of MAGIQ wallwashers
- Modules can also pivot by 2x25°
- A black plastic cover in between modules
- ON/OFF or DALI dim
- Optional KORONA CONES for MAGIQ 4 and 8 luminaires

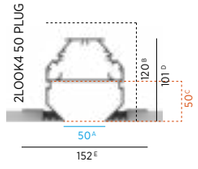

A: Opening width | B: Recess depth
C: Opening depth | D: Profile height
E: Width including mounting brackets

GLARE FREE WALLWASHER



Das leistungsstarke MAGIQ HOLLOW-Modul ist absolut bündig angebracht, sodass sich das Profil nahtlos in das Raumkonzept einfügt.
The high performance MAGIQ HOLLOW is completely flush mounted with the profile blending invisibly into the architecture.

LOW UGR DOWNLIGHTS



Ein unglaublicher Abblendwinkel von 21° garantiert bei diesen Downlights maximale Gleichmäßigkeit der Beleuchtung.
An incredible cut-off of 21° guarantees maximum uniformity with these downlights.

TILTABLE MODULES

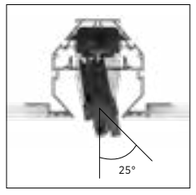

Die Module können um 2x25° geschwenkt werden – ein großer Vorteil für einen Wallwasher.
The modules can pivot by 2x25°. A great advantage for a wallwasher.

25 PROLICHT COLOURS
▼ spotlights available in:

RAL and any other special colour on request

01 02 03 04 05 06 07 08 09 10 11 12 13 14 15 16 17 18 19 20 21 22 23 24 25

description see i.11

▼ channel available in:

02



EASY FIXATION OF THE MODULES



ELECTRICAL THROUGH WIRING BY PLUGS



CUTTABLE BLACK PLASTIC COVER



POWER FEED WITH PLUG CONNECTOR



2LOOK4 50 PLUG

(l+8)x105

KOMPONENTEN > COMPONENTS		DIMENSION MM	DIMENSION MM²	ART.-NO STANDARD	ART.-NO DALI-DIM	T	TECHN. OPTIONS		
	Ⓐ ALUMINIUM-PROFIL *ALUMINIUM PROFILE*	per m		140-0200					 max. 3000 mm
	Ⓑ DECKELPROFIL SCHWARZ *CAP PROFILE BLACK*	per m		140-0201		■			 max. 3000 mm
	Ⓒ ENDDECKEL SCHWARZ *END CAP BLACK*	1x94 H:101		140-0202		■			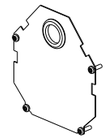
	Ⓓ LINEARVERBINDER *LINEAR COUPLER*	85x80 H:5		140-0204					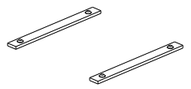
	Ⓔ EINSPEISUNG 3-POLIG *POWER FEED 3 POLES*	54x28 H:22		100-319					 54
	Ⓔ EINSPEISUNG 5-POLIG *POWER FEED 5 POLES*	54x28 H:22		100-320					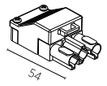 54
	Ⓕ STECKVERBINDUNG 3-POLIG *PLUG CONNECTOR 3 POLES*	39x28 H:13	5mm	100-312		■			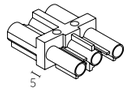 5
		1000x28 H:22	3x 0,75	100-36100					
		2000x28 H:22	3x 0,75	100-36200					
		3000x28 H:22	3x 0,75	100-36300					
	Ⓕ STECKVERBINDUNG 5-POLIG *PLUG CONNECTOR 5 POLES*	38x24 H:14	6mm	100-321		■			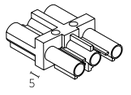 5
		1000x28 H:22	5x 1	100-35100					
		2000x28 H:22	5x 1	100-35200					
		3000x28 H:22	5x 1	100-35300					

CENTRIQ Ⓖ

	DIMENSION MM	LED	WATT	LUMEN	CRI	ART.-NO STANDARD	ART.-NO DALI-DIM	I-25	TECHN. OPTIONS	
	Ø59 H:180	2700 K	12.1	540	90	140-0810	140-0812	◆		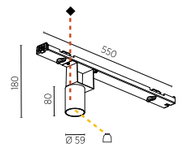 550 180 80 Ø 59
		3000 K	14.7	600	90	140-0820	140-0822	◆		
		4000 K	14.7	660	90	140-0830	140-0832	◆		
	IP20 ▲ 5/5 10° 90° 340° incl. ⏚ 50/60Hz 220-240V CE A++									
	Ø59 H:180	2700 K	13.4	890	90	140-0840	140-0842	◆	1	
		3000 K	13.4	920	90	140-0850	140-0852	◆	1	
		4000 K	13.4	990	90	140-0860	140-0862	◆	1	
	IP20 ▲ 90° 340° incl. ⏚ 50/60Hz 220-240V CE A++									
	Ø75 H:227	2700 K	18.7	1490	90	140-0990	140-0992	◆	2	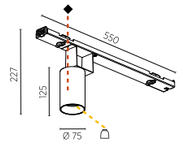 550 227 125 Ø 75
		3000 K	18.7	1530	90	140-1000	140-1002	◆	2	
		4000 K	18.7	1640	90	140-1010	140-1012	◆	2	
	IP20 ▲ 90° 340° incl. ⏚ 50/60Hz 220-240V CE A++									
	Ø75 H:227	2700 K	26.4	2030	90	140-1020	140-1022	◆	2	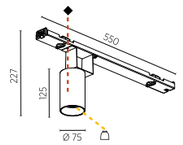 550 227 125 Ø 75
		3000 K	26.4	2080	90	140-1030	140-1032	◆	2	
		4000 K	26.4	2230	90	140-1040	140-1042	◆	2	
	IP20 ▲ 90° 340° incl. ⏚ 50/60Hz 220-240V CE A++									
	Ø75 H:227	2700 K	12.1	870	90	140-0960	140-0962	◆		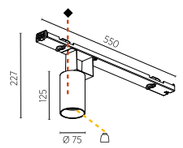 550 227 125 Ø 75
		3000 K	14.7	970	90	140-0970	140-0972	◆		
		4000 K	14.7	1060	90	140-0980	140-0982	◆		
	IP20 ▲ 5/5 10° 90° 340° incl. ⏚ 50/60Hz 220-240V CE A++									
	Ø95 H:260	2700 K	18.7	2180	90	140-0900	140-0902	◆	3	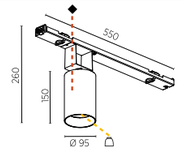 550 260 150 Ø 95
		3000 K	18.7	2230	90	140-0910	140-0912	◆	3	
		4000 K	18.7	2400	90	140-0920	140-0922	◆	3	
	IP20 ▲ 90° 340° incl. ⏚ 50/60Hz 220-240V CE A++									
	Ø95 H:260	2700 K	26.4	2960	90	140-0930	140-0932	◆	3	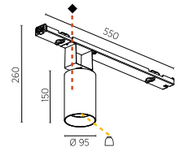 550 260 150 Ø 95
		3000 K	26.4	3030	90	140-0940	140-0942	◆	3	
		4000 K	26.4	3250	90	140-0950	140-0952	◆	3	
	IP20 ▲ 90° 340° incl. ⏚ 50/60Hz 220-240V CE A++									
	Ø95 H:260	2700 K	12.1	830	90	140-0870	140-0872	◆		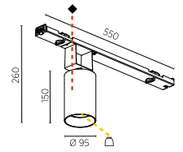 550 260 150 Ø 95
		3000 K	14.7	930	90	140-0880	140-0882	◆		
		4000 K	14.7	1030	90	140-0890	140-0892	◆		
	IP20 ▲ 5/5 10° 90° 340° incl. ⏚ 50/60Hz 220-240V CE A++									

REFLECTOR FWHM	20	40	60	1	20	25	40	2	18	26	40	3
	20°	40°	60°		20°	25°	40°		18°	26°	40°	

ORDER EXAMPLE: ◆ ⏚ **140-0842 - 02 20** black 20°

Angegebene Lichtströme in Lumen (lm) beziehen sich grundsätzl. auf die Leuchte bei zumeist weißer Leuchtenfarbe inkl. Leuchtenbetriebswirkungsgrad. Angegebene Leistungen in Watt auf die insgesamt von der LED-Leuchte aufgenommene elektrische Leistung inkl. Betriebsgerät und Treiberelektronik. Die im Katalog angeg. Werte beziehen sich auf den Zeitpunkt der Drucklegung u. unterliegen der technischen Weiterentwicklung und bei Leuchten mit Technik- oder Farboptionen nicht für alle Leuchten einer Familie gleich. Auf www.prolicht.at stehen zu jeder Leuchte die jeweils aktuellen photometrischen Daten (LDT/IES) zum Download bereit. Austausch der LED-Platinen nur durch autorisiertes Fachpersonal.

Stated luminous flux values in lumens (lm) are basically refering to the luminaire coloured mostly in White, including luminaire operation efficiency. Indicated output values in watts refer to the total electrical power consumed by the LED light including the control gear and the driver electronics. The values given in the catalog refer to the time of printing and are subject to technical development and, for luminaires with technology or color options, not the same for all luminaires within a family. On our website www.prolicht.at, current photometric data (LDT/IES) for each luminaire is available for download. Replacement of the LED boards only by authorized specialist personnel.

MAGIQ 4



DIMENSION MM	LED	WATT	LUMEN	CRI	ART.-NO STANDARD	ART.-NO DALI-DIM	TECHN. OPTIONS
550x49 H:93	2700 K	13.3	780	90	86660	86662	
	3000 K	13.3	850	90	86670	86672	
	4000 K	13.3	880	90	86680	86682	

IP20 BLACK ±25° incl. 50/60Hz 220-240V CE A++

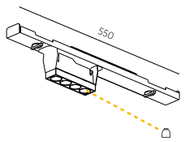



DIMENSION MM	LED	WATT	LUMEN	CRI	ART.-NO STANDARD	ART.-NO DALI-DIM	TECHN. OPTIONS
550x49 H:93	2700 K	13.3	780	90	86840	86842	
	3000 K	13.3	850	90	86850	86852	
	4000 K	13.3	880	90	86860	86862	

IP20 WHITE ±25° incl. 50/60Hz 220-240V CE A++

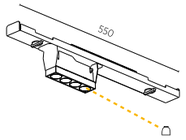

REFLECTOR FWHM 10 20 40 (10° 20° 40°)

ORDER EXAMPLE: **86662 - 10**



MAGIQ 4 KORONA



DIMENSION MM	LED	WATT	LUMEN	CRI	ART.-NO STANDARD	ART.-NO DALI-DIM	1-25	TECHN. OPTIONS
550x49 H:93	2700 K	13.3	780	90	86750	86752	◆	
	3000 K	13.3	850	90	86760	86762	◆	
	4000 K	13.3	880	90	86770	86772	◆	

IP20 BLACK ±25° incl. 50/60Hz 220-240V CE A++

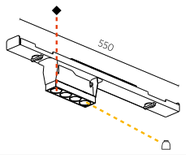



DIMENSION MM	LED	WATT	LUMEN	CRI	ART.-NO STANDARD	ART.-NO DALI-DIM	1-25	TECHN. OPTIONS
550x49 H:93	2700 K	13.3	780	90	86900	86902	◆	
	3000 K	13.3	850	90	86910	86912	◆	
	4000 K	13.3	880	90	86920	86922	◆	

IP20 WHITE ±25° incl. 50/60Hz 220-240V CE A++

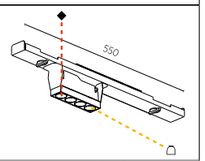

REFLECTOR FWHM 10 20 40 (10° 20° 40°)

ORDER EXAMPLE: ◆ **86752 - 02 10** black 10°

MAGIQ 8



DIMENSION MM	LED	WATT	LUMEN	CRI	ART.-NO STANDARD	ART.-NO DALI-DIM	TECHN. OPTIONS
550x49 H:93	2700 K	26.6	1570	90	86690	86692	
	3000 K	26.6	1700	90	86700	86702	
	4000 K	26.6	1760	90	86710	86712	

IP20 BLACK ±25° incl. 50/60Hz 220-240V CE A++

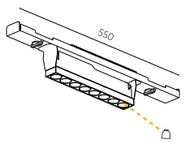



DIMENSION MM	LED	WATT	LUMEN	CRI	ART.-NO STANDARD	ART.-NO DALI-DIM	TECHN. OPTIONS
550x49 H:93	2700 K	26.6	1570	90	86870	86872	
	3000 K	26.6	1700	90	86880	86882	
	4000 K	26.6	1760	90	86890	86892	

IP20 WHITE ±25° incl. 50/60Hz 220-240V CE A++

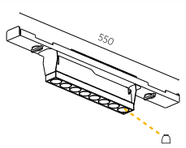

REFLECTOR FWHM 10 20 40 (10° 20° 40°)

ORDER EXAMPLE: **86692 - 10**



MAGIQ 8 KORONA



DIMENSION MM	LED	WATT	LUMEN	CRI	ART.-NO STANDARD	ART.-NO DALI-DIM	1-25	TECHN. OPTIONS
550x49 H:93	2700 K	26.6	1570	90	86780	86782	◆	
	3000 K	26.6	1700	90	86790	86792	◆	
	4000 K	26.6	1760	90	86800	86802	◆	

IP20 BLACK ±25° incl. 50/60Hz 220-240V CE A++

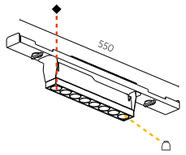

REFLECTOR FWHM 10 20 40 (10° 20° 40°)

ORDER EXAMPLE: ◆ **86782 - 02 10** black 10°

Angegebene Lichtströme in Lumen (lm) beziehen sich grundsätzl. auf die Leuchte bei zumeist weißer Leuchtenfarbe inkl. Leuchtenbetriebswirkungsgrad. Angegebene Leistungen in Watt auf die insgesamt von der LED-Leuchte aufgenommene elektrische Leistung inkl. Betriebsgerät und Treiberelektronik. Die im Katalog angeg. Werte beziehen sich auf den Zeitpunkt der Drucklegung u. unterliegen der technischen Weiterentwicklung und bei Leuchten mit Technik- oder Farboptionen nicht für alle Leuchten einer Familie gleich. Auf www.prolicht.at stehen zu jeder Leuchte die jeweils aktuellen photometrischen Daten (LDT/IES) zum Download bereit. Austausch der LED-Platinen nur durch autorisiertes Fachpersonal.

MAGIQ 8 KORONA



DIMENSION MM	LED	WATT	LUMEN	CRI	ART.-NO STANDARD	ART.-NO DALI-DIM	1-25	TECHN. OPTIONS
550x49 H:93	2700 K	26.6	1570	90	86930	86932	◆	
	3000 K	26.6	1700	90	86940	86942	◆	
	4000 K	26.6	1760	90	86950	86952	◆	

IP20 WHITE ±25° incl. 50/60Hz 220-240V CE A++

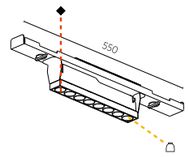

REFLECTOR FWHM 10 20 40 (10° 20° 40°)

ORDER EXAMPLE: ◆ **86782 - 02 10** black 10°

MAGIQ HOLLOW WALLWASH



DIMENSION MM	LED	WATT	LUMEN	CRI	ART.-NO STANDARD	ART.-NO DALI-DIM	TECHN. OPTIONS
450x49 H:99	2700 K	19	1110	90	89860	89862	
	3000 K	19	1180	90	89870	89872	
	4000 K	19	1350	90	89880	89882	

IP20 BLACK ±25° incl. 50/60Hz 220-240V CE A++

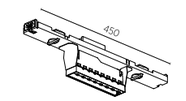



DIMENSION MM	LED	WATT	LUMEN	CRI	ART.-NO STANDARD	ART.-NO DALI-DIM	TECHN. OPTIONS
450x49 H:99	2700 K	19	1110	90	89920	89922	
	3000 K	19	1180	90	89930	89932	
	4000 K	19	1350	90	89940	89942	

IP20 WHITE ±25° incl. 50/60Hz 220-240V CE A++

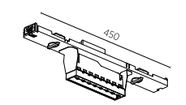

MAGIQ HOLLOW WALLWASH KORONA



DIMENSION MM	LED	WATT	LUMEN	CRI	ART.-NO STANDARD	ART.-NO DALI-DIM	1-25	TECHN. OPTIONS
450x49 H:99	2700 K	19	1110	90	89890	89892	◆	
	3000 K	19	1180	90	89900	89902	◆	
	4000 K	19	1350	90	89910	89912	◆	

IP20 BLACK ±25° incl. 50/60Hz 220-240V CE A++

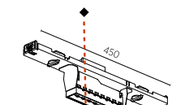



DIMENSION MM	LED	WATT	LUMEN	CRI	ART.-NO STANDARD	ART.-NO DALI-DIM	1-25	TECHN. OPTIONS
450x49 H:99	2700 K	19	1110	90	89950	89952	◆	
	3000 K	19	1180	90	89960	89962	◆	
	4000 K	19	1350	90	89970	89972	◆	

IP20 WHITE ±25° incl. 50/60Hz 220-240V CE A++

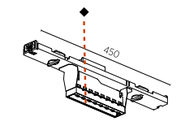

MAGIQ WALLWASH



DIMENSION MM	LED	WATT	LUMEN	CRI	ART.-NO STANDARD	ART.-NO DALI-DIM	TECHN. OPTIONS
550x49 H:114	2700 K	31.4	2300	90	86720	86722	
	3000 K	31.4	2520	90	86730	86732	
	4000 K	31.4	2650	90	86740	86742	

IP20 BLACK ±25° incl. 50/60Hz 220-240V CE A++

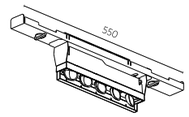



DIMENSION MM	LED	WATT	LUMEN	CRI	ART.-NO STANDARD	ART.-NO DALI-DIM	TECHN. OPTIONS
550x49 H:114	2700 K	31.4	2300	90	86960	86962	
	3000 K	31.4	2520	90	86970	86972	
	4000 K	31.4	2650	90	86980	86982	

IP20 WHITE ±25° incl. 50/60Hz 220-240V CE A++

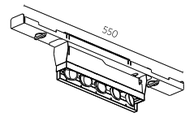

Stated luminous flux values in lumens (lm) are basically refering to the luminaire coloured mostly in White, including luminaire operation efficiency. Indicated output values in watts refer to the total electrical power consumed by the LED light including the control gear and the driver electronics. The values given in the catalog refer to the time of printing and are subject to technical development and, for luminaires with technology or color options, not the same for all luminaires within a family. On our website www.prolicht.at, current photometric data (LDT/IES) for each luminaire is available for download. Replacement of the LED boards only by authorized specialist personnel.

2LOOK4
50 TRACK



INSPIRATION | RENDERWERK

R C P L

2LOOK4 suitable for:
RETAIL | CORPORATE | PUBLIC | LIVING

DE | KURZÜBERSICHT

- Ein stranggepresstes randloses Knife-Edge-Profil aus Aluminium mit tief eingelassener 230-V-Schiene
- Sichtbare Öffnung von 50 mm
- Treibergehäuse für die Schienenleuchten schließen bündig an die Decke an
- Entwickelt für die CENTRIQ-Familie (Ø60-75-90)
- Integration von Schienenstrahlern mit bis zu 4000 lm
- Eine schwarze Kunststoffabdeckung verbirgt die Schiene selbst
- ON/OFF- oder DALI-Dim

EN | SHORTCUT

- Knife-edge extruded aluminium profile with a deeply recessed 230 V track
- Visible opening of 50 mm
- Driver housings for the track lights are flush with the ceiling
- Developed for the CENTRIQ range (Ø60-75-90)
- Integration of track spots up to 4000 lm
- A black plastic cover hides the track itself
- ON/OFF or DALI dim

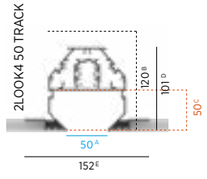

A: Opening width | B: Recess depth
C: Opening depth | D: Profile height
E: Width including mounting brackets

FLUSH HOUSINGS

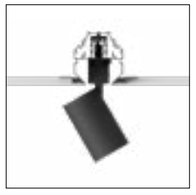

Das Gehäuse der verstellbaren Schienenstrahler (Ø 60-75-90 mm) ist bündig an der Decke montiert.
The housing of the adjustable track-lights (Ø 60-75-90 mm) is installed flush with the ceiling.

DUAL ADJUSTMENT



In beide Richtungen (in 5°-Schritten) um ± 15° schwenkbar dank eines internen Schwenkmechanismus.
Swivelling in both directions ± 15° (in steps of 5°) thanks to an internal tilting mechanism.

180° ROTATIONAL SYSTEM

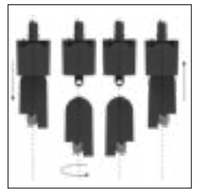

Ein ausgeklügeltes System zur Entriegelung der Reflektorbasis, das eine Rotation um 180° und eine anschließende Arretierung erlaubt.
A well-engineered system to unlock the reflector body, rotate it 180° and secure it again.

channel available in:

02

25 PROLICHT COLOURS
spotlights available in:

01 02 03 04 05 06 07 08 09 10 11 12 13 14 15 16 17 18 19 20 21 22 23 24 25

RAL and any other special colour on request

description see i.11



MECHANICAL CONNECTION

TRACK POWER FEED CONNECTION

CUTABLE BLACK PLASTIC COVER

2LOOK4 50 TRACK

KOMPONENTEN > COMPONENTS		DIMENSION MM	DIMENSION MM²	ART.-NO STANDARD	ART.-NO DALI-DIM	1	TECHN. OPTIONS		
	**A** ALUMINIUM-PROFIL *ALUMINIUM-PROFILE*	per m		140-0203					 max. 3000 mm
	**B** DECKELPROFIL SCHWARZ *CAP PROFILE BLACK*	per m		140-0201		■			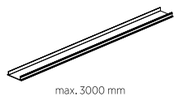 max. 3000 mm
	**C** ENDDECKEL SCHWARZ *END CAP BLACK*	1x94 H:101		140-0202		■			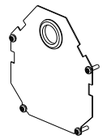
	**D** LINEARVERBINDER *LINEAR COUPLER*	85x80 H:5		140-0204					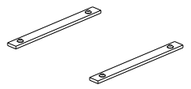
	**E** ABSTANDHALTER *SPACER*	32x32 H:11		140-0209					 max. distance: 1000 mm

CENTRIQ Ⓕ



DIMENSION MM	LED	WATT	LUMEN	CRI	ART.-NO STANDARD	ART.-NO DALI-DIM	1-25	1-25	TECHN. OPTIONS
Ø60 H:135	2700 K	15	1030	90	330-0250	330-0252	◆	▲	⊡ ⓘ
	3000 K	15	1070	90	330-0260	330-0262	◆	▲	⊡ ⓘ
	4000 K	15	1140	90	330-0270	330-0272	◆	▲	⊡ ⓘ
IP20 ◪ 90° 340°									incl. ⏚ 50/60Hz 220-240V ↑ CE A++
Ø60 H:135	2700 K	12	850	90	330-0280	330-0282	◆	▲	⊡
	3000 K	15	950	90	330-0290	330-0292	◆	▲	⊡
	4000 K	15	1040	90	330-0300	330-0302	◆	▲	⊡
IP20 ◪ 5/6 8° 90° 340°									incl. ⏚ 50/60Hz 220-240V ↑ CE A++

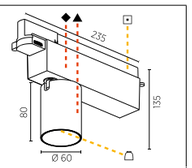

REFLECTOR FWHM: 20 (20°) 40 (40°) 60 (60°) ⓘ

ADAPTER COLOUR: 01 02 03 ⊡

ORDER EXAMPLE: ◆ ▲ ⊡ **330-0282 - 02 03 01** (black, white, SILVER)

KANN-ZUBEHÖR > CAN-HAVE ACCESSORY		DIMENSION MM	ART.-NO	TECHN. OPTIONS	
	*LINEARE STREULINSE LINEAR SPREAD LENSE*	Ø56 H:31	800-1045		 Ø 56
		Ø67 H:3	800-1046		
	*STREULINSE SPREAD LENSE*	Ø56 H:31	800-1025		 Ø 56
		Ø78 H:3	800-1026		
	*WABENRASTER (BLEND-SCHUTZ) HONEYCOMB LOUVER*	Ø56 H:31	800-1005		 Ø 56
		Ø76 H:6	800-1006		

Angegebene Lichtströme in Lumen (lm) beziehen sich grundsätzl. auf die Leuchte bei zumeist weißer Leuchtenfarbe inkl. Leuchtenbetriebswirkungsgrad. Angegebene Leistungen in Watt auf die insgesamt von der LED-Leuchte aufgenommene elektrische Leistung inkl. Betriebsgerät und Treiberelektronik. Die im Katalog angeg. Werte beziehen sich auf den Zeitpunkt der Drucklegung u. unterliegen der technischen Weiterentwicklung und bei Leuchten mit Technik- oder Farboptionen nicht für alle Leuchten einer Familie gleich. Auf www.prolicht.at stehen zu jeder Leuchte die jeweils aktuellen photometrischen Daten (LDT/IES) zum Download bereit. Austausch der LED-Platinen nur durch autorisiertes Fachpersonal.

CENTRIQ Ⓕ



DIMENSION MM	LED	WATT	LUMEN	CRI	ART.-NO STANDARD	ART.-NO DALI-DIM	1-25	1-25	TECHN. OPTIONS
Ø75 H:182	2700 K	24	3050	90	330-0990	330-0992	◆	▲	⊡ ②
	3000 K	24	3120	90	330-1000	330-1002	◆	▲	⊡ ②
	4000 K	24	3350	90	330-1010	330-1012	◆	▲	⊡ ②
IP20 ◪ 90° 340°									incl. ⏚ 50/60Hz 220-240V ↑ CE A++
Ø75 H:182	2700 K	11	960	90	330-0960	330-0962	◆	▲	⊡
	3000 K	14	1070	90	330-0970	330-0972	◆	▲	⊡
	4000 K	14	1180	90	330-0980	330-0982	◆	▲	⊡
IP20 ◪ 5/6 10° 90° 340°									incl. ⏚ 50/60Hz 220-240V ↑ CE A++

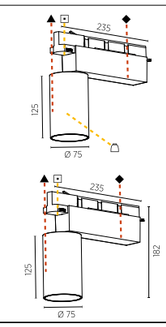



DIMENSION MM	LED	WATT	LUMEN	CRI	ART.-NO STANDARD	ART.-NO DALI-DIM	1-25	1-25	TECHN. OPTIONS
Ø95 H:215	2700 K	19	1970	90	330-0310	330-0312	◆	▲	⊡ ③
	3000 K	19	2020	90	330-0320	330-0322	◆	▲	⊡ ③
	4000 K	19	2160	90	330-0330	330-0332	◆	▲	⊡ ③
IP20 ◪ 90° 340°									incl. ⏚ 50/60Hz 220-240V ↑ CE A++
Ø95 H:215	2700 K	26	2680	90	330-0340	330-0342	◆	▲	⊡ ③
	3000 K	26	2740	90	330-0350	330-0352	◆	▲	⊡ ③
	4000 K	26	2950	90	330-0360	330-0362	◆	▲	⊡ ③
IP20 ◪ 90° 340°									incl. ⏚ 50/60Hz 220-240V ↑ CE A++
Ø95 H:215	2700 K	35	3350	90	330-0370		◆	▲	⊡ ③
	3000 K	35	3440	90	330-0380		◆	▲	⊡ ③
	4000 K	35	3680	90	330-0390		◆	▲	⊡ ③
IP20 ◪ 90° 340°									incl. ⏚ 50/60Hz 220-240V ↑ CE A++
Ø95 H:215	2700 K	12	830	90	330-0400	330-0402	◆	▲	⊡
	3000 K	15	930	90	330-0410	330-0412	◆	▲	⊡
	4000 K	15	1030	90	330-0420	330-0422	◆	▲	⊡
IP20 ◪ 5/6 8° 90° 340°									incl. ⏚ 50/60Hz 220-240V ↑ CE A++

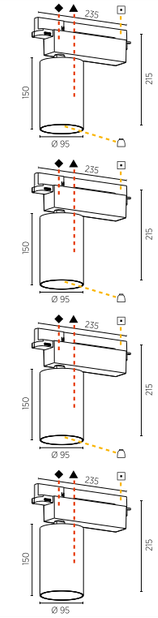

20 (20°) 25 (25°) 40 (40°) ⓘⓘ 18 (18°) 26 (26°) 40 (40°) ⓘⓘⓘ

ADAPTER COLOUR: 01 02 03 ⊡

ORDER EXAMPLE: ◆ ▲ ⊡ **330-0282 - 02 03 01** (black, white, SILVER)

MAGIQ PLUS WALLWASH Ⓕ



DIMENSION MM	LED	WATT	LUMEN	CRI	ART.-NO STANDARD	ART.-NO DALI-DIM	1-25	1-25	TECHN. OPTIONS
392x50 H:130	2700 K	44	3220	90	330-0660	330-0662	◆	▲	⊡
	3000 K	44	3430	90	330-0670	330-0672	◆	▲	⊡
	4000 K	44	3610	90	330-0680	330-0682	◆	▲	⊡
IP20 ◪ BLACK 15°									incl. ⏚ 50/60Hz 220-240V ↑ CE A++
392x50 H:130	2700 K	44	3220	90	330-0690	330-0692	◆	▲	⊡
	3000 K	44	3430	90	330-0700	330-0702	◆	▲	⊡
	4000 K	44	3610	90	330-0710	330-0712	◆	▲	⊡
IP20 ◪ WHITE 15°									incl. ⏚ 50/60Hz 220-240V ↑ CE A++

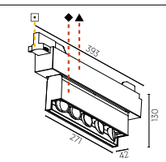

ADAPTER COLOUR: 01 02 03 ⊡

ORDER EXAMPLE: ◆ ▲ ⊡ **330-0662 - 02 03 01** (black, white, SILVER)

Stated luminous flux values in lumens (lm) are basically refering to the luminaire coloured mostly in White, including luminaire operation efficiency. Indicated output values in watts refer to the total electrical power consumed by the LED light including the control gear and the driver electronics. The values given in the catalog refer to the time of printing and are subject to technical development and, for luminaires with technology or color options, not the same for all luminaires within a family. On our website www.prolicht.at, current photometric data (LDT/IES) for each luminaire is available for download. Replacement of the LED boards only by authorized specialist personnel.

2LOOK4
50 MAGTRACK



INSPIRATION | BIEFFE

R C P L

2LOOK4 suitable for:
RETAIL | CORPORATE | PUBLIC | LIVING

DE | KURZÜBERSICHT

- Stranggepresstes randloses Knife-Edge-Profilsystem aus Aluminium
- Zur Verwendung mit komplett verborgenen und voll verstellbaren CENTRIQ-Spots mit Ø30 oder Ø45-55 auf einer Stange, die aus dem Steckplatz herausragt
- Sichtbare Öffnung von 50 mm
- Magnetische Befestigung für diverse Strahler
- Bei Powerline Communication werden Befehle über Gleichstromleitungen übermittelt. Dies ermöglicht die volle Kontrolle über einzelne Leuchten.
- ON/OFF- oder DALI-Dim
- Kann in Linsen-/Reflektorstrahler mit Ø30 –45-55 und bis zu 840 lm integriert werden
- Die CENTRIQ-Schienenstrahler arbeiten mit Linsen/Reflektoren
- Zur Montage an Wänden oder Decken

EN | SHORTCUT

- Knife-edge extruded aluminium trimless profile system
- For use with completely hidden and fully adjustable CENTRIQ spots Ø30 or CENTRIQ spots Ø45-55 on a stem protruding from the slot
- Visible opening of 50 mm
- Magnetic fixation of the various spotlights
- Power line communication offers full control of individual luminaires by sending commands via DC power lines
- ON/OFF or DALI dim
- Can be fitted with lens/reflector-based spots of Ø30-45-55 up to 840 lm
- CENTRIQ track spots are lens/reflector-based
- Can be installed on wall or ceiling

TOOL-FREE MOUNTING 48 V



Die 48-V-MAGTRACK ermöglicht eine werkzeuglose Montage diverser CENTRIQ-Spots.
The 48 V MAGTRACK ensures tool-free mounting of the various CENTRIQ spots.

INTEGRATED HINGE



Im Fokus des minimalistischen Designs stehen die perfekte Kühlung und ein integriertes Spezialgelenk.
Perfect cooling and an integrated hinge were the two key parameters during the design phase.

FULL ADJUSTABILITY

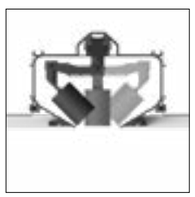

Ein ausgereiftes Mehrachssystem ermöglicht eine schrankenlose Justierung der verborgenen Spots (2x45°).
A well-engineered multi-axis system enables full adjustment of the hidden spots (2x45°).

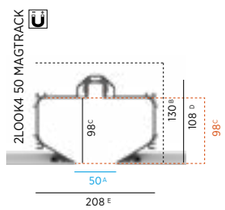

A: Opening width | B: Recess depth
C: Opening depth | D: Profile height
E: Width including mounting brackets

25 PROLICHT COLOURS

RAL and any other special colour on request

▼ channel available in:

02

▼ spotlights available in:

01 02 03 04 05 06 07 08 09 10 11 12 13 14 15 16 17 18 19 20 21 22 23 24 25

description see i.11



MECHANICAL AND ELECTRICAL CONNECTION

COMPLETELY HIDDEN SPOTS (Ø30)

3 SIZES OF 48 V SPOTS

2LOOK4 50 MAGTRACK

130 (l+8)x110 10|12,5|15

KOMPONENTEN > COMPONENTS		DIMENSION MM	DIMENSION MM²	ART.-NO STANDARD	ART.-NO DALI-DIM	T	TECHN. OPTIONS		
	**A** ALUMINIUM PROFIL SCHWARZ *ALUMINIUM PROFILE BLACK*	1000x209 H:108	1000mm	140-0230		■	⬆		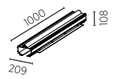
		2000x209 H:108	2000mm	140-0231		■	⬆		
		3000x209 H:108	3000mm	140-0232		■	⬆		
	**B** ENDDECKEL SCHWARZ *END CAP BLACK*	145x9 H:108		140-0234		■			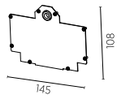
	**C** LINIENVERBINDER SCHWARZ *LINEAR COUPLER BLACK*	142x18 H:16		140-0235		■			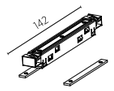
	**D** EINSPEISUNG 48V SCHWARZ *POWER FEED 48V BLACK*	143x18 H:16		140-0236		■			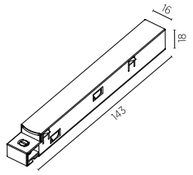
	**E** ECKVERBINDER 90° SCHWARZ *CORNER COUPLER 90° BLACK*	1118x1118 H:108		140-0237		■	⬆		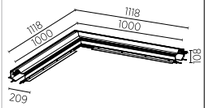
	**F** VERSORGUNGSEINHEIT 48V 150W *POWER SUPPLY UNIT 48V 150W*	235x100 H:32		14-00527					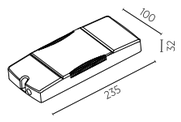
	**F** VERSORGUNGSEINHEIT 48V 150W DIM *POWER SUPPLY UNIT 48V 150W DIM*	235x100 H:32		14-00528					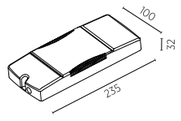
	**G** MONTAGEHILFE *FRAME ALIGNMENT KIT*	160x50 H:19		140-0239					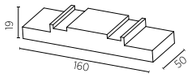
							CEILING THICKNESS 10 12 15 ⬆ (10 12.5 15)		ORDER EXAMPLE: ⬆ **140-0232 - 10** (10 mm)

CENTRIQ Ⓗ

DIMENSION MM	LED	WATT	LUMEN	CRI	ART.-NO STANDARD	ART.-NO DALI-DIM	1-25	1-25	TECHN. OPTIONS	
Ø30 H:154	2700 K	4.4	260	90	140-0530	140-0532	◆	▲		
	3000 K	4.4	280	90	140-0540	140-0542	◆	▲		
	4000 K	4.4	300	90	140-0550	140-0552	◆	▲		
IP20							excl.		48V DC CE A++	
Ø40 H:168	2700 K	6.5	360	90	140-0470	140-0472	◆	▲		
	3000 K	6.5	390	90	140-0480	140-0482	◆	▲		
	4000 K	6.5	420	90	140-0490	140-0492	◆	▲		
IP20 5/5 10°							excl.		48V DC CE A++	
Ø40 H:168	2700 K	6	600	90	140-0560	140-0562	◆	▲	①	
	3000 K	6	630	90	140-0570	140-0572	◆	▲	①	
	4000 K	6	670	90	140-0580	140-0582	◆	▲	①	
IP20							excl.		48V DC CE A++	
Ø55 H:192	2700 K	9.2	390	90	140-0500	140-0502	◆	▲		
	3000 K	9.2	420	90	140-0510	140-0512	◆	▲		
	4000 K	9.2	440	90	140-0520	140-0522	◆	▲		
IP20 5/5 9°							excl.		48V DC CE A++	
Ø55 H:192	2700 K	12.0	630	90	140-0590	140-0592	◆	▲	②	
	3000 K	12.0	660	90	140-0600	140-0602	◆	▲	②	
	4000 K	12.0	710	90	140-0610	140-0612	◆	▲	②	
IP20							excl.		48V DC CE A++	

LENS 24 32 — REFLECTOR FWHM 20 31 36 40 50 ① 15 17 25 33 35 46 ② (20° 31° 36° 40° 50° 15° 17° 25° 33° 35° 46°)

ORDER EXAMPLE: ◆ ▲ 📎 **140-0532 - 02 03 24** (02 black, 03 white, 24 24°)

CENTRIQ HOLLOW Ⓗ

DIMENSION MM	LED	WATT	LUMEN	CRI	ART.-NO STANDARD	ART.-NO DALI-DIM	1-25	TECHN. OPTIONS	
Ø30 H:80	2700 K	4.4	260	90	140-0350	140-0352	◆		
	3000 K	4.4	280	90	140-0360	140-0362	◆		
	4000 K	4.4	300	90	140-0370	140-0372	◆		
IP20							excl.	48V DC CE A++	

LENS 24 32 (24° 32°)

ORDER EXAMPLE: ◆ 📎 **140-0352 - 02 24** (02 black, 24 24°)

HANGOVER Ⓗ

DIMENSION MM	LED	WATT	LUMEN	CRI	ART.-NO STANDARD	ART.-NO DALI-DIM	1-25	1-25	TECHN. OPTIONS	
Ø40 H:150	2700 K	9.8	890	90	810-0010	810-0012	◆	▲		
	3000 K	9.8	920	90	810-0020	810-0022	◆	▲		
	4000 K	9.8	990	90	810-0030	810-0032	◆	▲		
IP20							excl.		48V DC CE A++	
Ø40 H:300	2700 K	9.8	890	90	810-0040	810-0042	◆	▲		
	3000 K	9.8	920	90	810-0050	810-0052	◆	▲		
	4000 K	9.8	990	90	810-0060	810-0062	◆	▲		
IP20							excl.		48V DC CE A++	

REFLECTOR FWHM 33 47 65 (33° 47° 65°) — SUSPENSION-CABLE COLOUR ...01 ...02 ...03 ...04

ORDER EXAMPLE: ◆ ▲ 📎 **810-0012 - 02 03 01 33** (02 black, 03 white, 01 white, 33 32°)

Stated luminous flux values in lumens (lm) are basically refering to the luminaire coloured mostly in White, including luminaire operation efficiency. Indicated output values in watts refer to the total electrical power consumed by the LED light including the control gear and the driver electronics. The values given in the catalog refer to the time of printing and are subject to technical development and, for luminaires with technology or color options, not the same for all luminaires within a family. On our website www.prolicht.at, current photometric data (LDT/IES) for each luminaire is available for download. Replacement of the LED boards only by authorized specialist personnel.

HANGOVER



DIMENSION MM	LED	WATT	LUMEN	CRI	ART.-NO STANDARD	ART.-NO DALI-DIM	1-25	1-25	TECHN. OPTIONS
Ø40 H:450	2700 K	9.8	890	90	810-0070	810-0072	◆	▲	
	3000 K	9.8	920	90	810-0080	810-0082	◆	▲	
	4000 K	9.8	990	90	810-0090	810-0092	◆	▲	

IP20 — excl. — 48V DC — A++

REFLECTOR FWHM: 33 47 65 (33° 47° 65°)

SUSPENSION-CABLE COLOUR: ...01 ...02 ...03 ...04

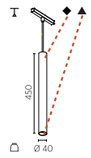

ORDER EXAMPLE: ◆ ▲ ⊤ ⌂
810-0012 - 02 03 01 33
black white white 33°

SNOOKER



DIMENSION MM	LED	WATT	LUMEN	CRI	ART.-NO STANDARD	ART.-NO DALI-DIM	1-25	TECHN. OPTIONS
Ø72 H:2000	2700 K	6.5	280	90	810-0100	810-0102	◆	
	3000 K	6.5	310	90	810-0110	810-0112	◆	
	4000 K	6.5	330	90	810-0120	810-0122	◆	

IP20 — excl. — 48V DC — A++

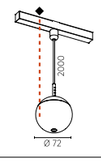

SNOOKER SHINE



DIMENSION MM	LED	WATT	LUMEN	CRI	ART.-NO STANDARD	ART.-NO DALI-DIM	1-25	TECHN. OPTIONS
Ø72 H:2000	2700 K	6.5	280	90	810-0130	810-0132	◆	✹
	3000 K	6.5	310	90	810-0140	810-0142	◆	✹
	4000 K	6.5	330	90	810-0150	810-0152	◆	✹

IP20 — excl. — 48V DC — A++

TOUCH OF COLOUR: 01 02 03 04 05 06 ✹

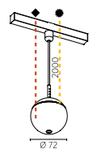

ORDER EXAMPLE: ◆ ✹
810-0132 - 02 01
black opal

Angegebene Lichtströme in Lumen (lm) beziehen sich grundsätzl. auf die Leuchte bei zumeist weißer Leuchtenfarbe inkl. Leuchtenbetriebswirkungsgrad. Angegebene Leistungen in Watt auf die insgesamt von der LED-Leuchte aufgenommene elektrische Leistung inkl. Betriebsgerät und Treiberelektronik. Die im Katalog angeg. Werte beziehen sich auf den Zeitpunkt der Drucklegung u. unterliegen der technischen Weiterentwicklung und bei Leuchten mit Technik- oder Farboptionen nicht für alle Leuchten einer Familie gleich. Auf www.prolicht.at stehen zu jeder Leuchte die jeweils aktuellen photometrischen Daten (LDT/IES) zum Download bereit. Austausch der LED-Platinen nur durch autorisiertes Fachpersonal.

Stated luminous flux values in lumens (lm) are basically refering to the luminaire coloured mostly in White, including luminaire operation efficiency. Indicated output values in watts refer to the total electrical power consumed by the LED light including the control gear and the driver electronics. The values given in the catalog refer to the time of printing and are subject to technical development and, for luminaires with technology or color options, not the same for all luminaires within a family. On our website www.prolicht.at, current photometric data (LDT/IES) for each luminaire is available for download. Replacement of the LED boards only by authorized specialist personnel.

2LOOK4
80 | 130



ESCADA, GERMANY | PHOTO: MATHIAS BAUMANN

R C P L

2LOOK4 suitable for:
RETAIL | CORPORATE | PUBLIC | LIVING

DE | KURZÜBERSICHT

- Knife-Edge-Profil-Kanal aus Aluminium
- Sichtbare Öffnung von 80 oder 130 mm
- Mühelose Befestigung mit einem 230-V-Steckersystems
- Werkzeuglose Montage der Strahler mithilfe eines Drehriegels
- Alle Spots verfügen über einen verstellbaren Gelenkarm mit einem MAP (MULTI AXIS POSITIONING)-System
- Indirekte Beleuchung des Kanalsystems verfügbar
- Verfügbar in allen 25 PROLICHT-Farben
- ON/OFF- oder DALI-Dim

EN | SHORTCUT

- Knife-edge profile aluminium channel
- Visible opening of 80 or 130 mm
- Easy fixation with a 230 V plug system
- Tool-free installation of spotlights using a twist lock
- All spots have an adjustable articulated arm with a MAP System (Multi Axis Positioning System)
- Backlight on both sides on request
- Available in all 25 PROLICHT colours
- ON/OFF or DALI dim

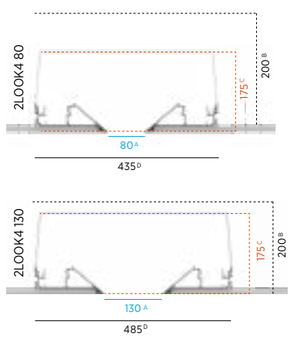

A: Opening width | B: Recess depth
C: Opening depth | D: Mounting width

TOOL-FREE TWIST LOOK



Die Spots sind mit Drehriegeln leicht einzubauen und können individuell im Kanal positioniert werden.
Spots are simple to fit using twist locks and can be placed in the fitted channel individually.

MAP SYSTEM



Dank eines verstellbaren Gelenkarms mit MAP (Multi Axis Positioning)-System können Drehung, Winkel und Höhe der Spots justiert werden.
The adjustable articulated arm with MAP System (Multi Axis Positioning System) makes it possible to adjust the rotation, angle and height of the spots.

2 SIZES



Zwei Größen mit sichtbaren Öffnungen: 80 und 130 sind mit Montageschienen auf beiden Seiten ausgestattet, die einen werkzeuglosen Einbau ermöglichen.
Two sizes with visible openings: 80 and 130 have mounting rails on both sides enabling tool-free installation.

25 PROLICHT COLOURS

▼ channel available in:

02 03

▼ spotlights available in:

01 02 03 04 05 06 07 08 09 10 11 12 13 14 15 16 17 18 19 20 21 22 23 24 25

RAL and any other special colour on request

description see i.11



DIFFERENT MOUNTING POSSIBILITIES



FULL TOOL - FREE ADJUSTMENT



2LOOK4 80

200 (l+45)x125 12,5

KOMPONENTEN > COMPONENTS		DIMENSION MM	DIMENSION MM²	ART.-NO STANDARD	ART.-NO DALI-DIM	1-25	TECHN. OPTIONS		
	Ⓐ ANFANGSMODUL WEISS *START-MODULE WHITE*	500x80 H:200	500mm	140-0240-0500		◇			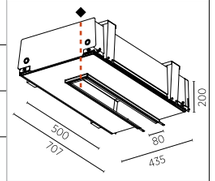
		1000x80 H:200	1000mm	140-0240-1000		◇			
		1500x80 H:200	1500mm	140-0240-1500		◇			
		1800x80 H:200	1800mm	140-0240-1800		◇			
	Ⓐ ANFANGSMODUL SCHWARZ *START-MODULE BLACK*	500x80 H:200	500mm	140-0241-0500		◆			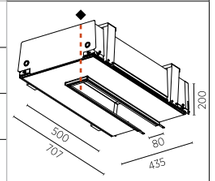
		1000x80 H:200	1000mm	140-0241-1000		◆			
		1500x80 H:200	1500mm	140-0241-1500		◆			
		1800x80 H:200	1800mm	140-0241-1800		◆			
	Ⓑ MITTELMODUL WEISS *MIDDLE-MODULE WHITE*	500x80 H:200	500mm	140-0243-0500		◇			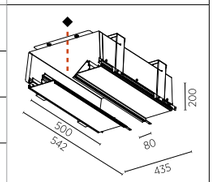
		1000x80 H:200	1000mm	140-0243-1000		◇			
		1500x80 H:200	1500mm	140-0243-1500		◇			
		1900x80 H:200	1900mm	140-0243-1900		◇			
	Ⓑ MITTELMODUL SCHWARZ *MIDDLE-MODULE BLACK*	500x80 H:200	500mm	140-0244-0500		◆			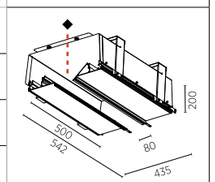
		1000x80 H:200	1000mm	140-0244-1000		◆			
		1500x80 H:200	1500mm	140-0244-1500		◆			
		1900x80 H:200	1900mm	140-0244-1900		◆			
	Ⓒ ENDMODUL WEISS *END-MODULE WHITE*	500x80 H:200	500mm	140-0246-0500		◇			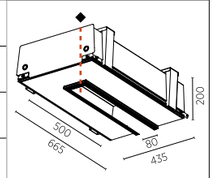
		1000x80 H:200	1000mm	140-0246-1000		◇			
		1500x80 H:200	1500mm	140-0246-1500		◇			
		1800x80 H:200	1800mm	140-0246-1800		◇			
	Ⓒ ENDMODUL SCHWARZ *END-MODULE BLACK*	500x80 H:200	500mm	140-0247-0500		◆			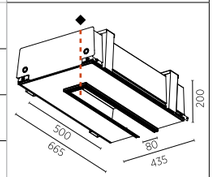
		1000x80 H:200	1000mm	140-0247-1000		◆			
		1500x80 H:200	1500mm	140-0247-1500		◆			
		1800x80 H:200	1800mm	140-0247-1800		◆			
	Ⓓ SEILBEFESTIGUNG *ROPE FIXING*	40x20 H:2000	2000mm	140-0013					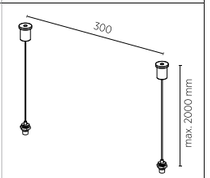
	Ⓔ ECKVERBINDER 90° WEISS *CORNER COUPLER 90° WHITE*	400x400 H:200		140-0249		◇			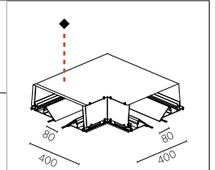
				140-0250		◆			

Angegebene Lichtströme in Lumen (lm) beziehen sich grundsätzl. auf die Leuchte bei zumeist weißer Leuchtenfarbe inkl. Leuchtenbetriebswirkungsgrad. Angegebene Leistungen in Watt auf die insgesamt von der LED-Leuchte aufgenommene elektrische Leistung inkl. Betriebsgerät und Treiberelektronik. Die im Katalog angeg. Werte beziehen sich auf den Zeitpunkt der Drucklegung u. unterliegen der technischen Weiterentwicklung und bei Leuchten mit Technik- oder Farboptionen nicht für alle Leuchten einer Familie gleich. Auf www.prolicht.at stehen zu jeder Leuchte die jeweils aktuellen photometrischen Daten (LDT/IES) zum Download bereit. Austausch der LED-Platinen nur durch autorisiertes Fachpersonal.

KOMPONENTEN > COMPONENTS		DIMENSION MM	DIMENSION MM²	ART.-NO STANDARD	ART.-NO DALI-DIM	1-25	TECHN. OPTIONS		
	Ⓕ EINSPEISUNG 3-POLIG *POWER FEED 3 POLES*	54x28 H:22		100-319					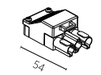
	Ⓕ EINSPEISUNG 5-POLIG *POWER FEED 5 POLES*	54x28 H:22		100-320					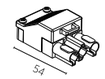
	Ⓖ STECKVERBINDUNG 3-POLIG *PLUG CONNECTOR 3 POLES*	39x28 H:13	5mm	100-312		■			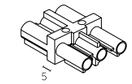
		1000x28 H:22	3x 0,75	100-36100					
		2000x28 H:22	3x 0,75	100-36200					
		3000x28 H:22	3x 0,75	100-36300					
	Ⓖ STECKVERBINDUNG 5-POLIG *PLUG CONNECTOR 5 POLES*	38x24 H:14	6mm	100-321		■			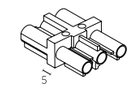
		1000x28 H:22	5x 1	100-35100					
		2000x28 H:22	5x 1	100-35200					
		3000x28 H:22	5x 1	100-35300					
	Ⓘ EINSPEISUNG 24 VOLT *POWER FEED 24 VOLT*	450x55 H:44		140-0080					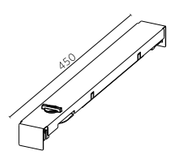
	Ⓘ MONTAGEHILFE *FRAME ALIGNMENT KIT*	272x19 H:105		140-0251					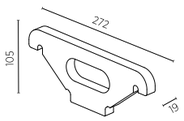
	Ⓘ LED-EINSPEISUNG *LED-POWER FEED*	500x14 H:4	500mm	800-1313			T		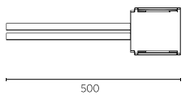
								ORDER EXAMPLE: T **800-1313 - null**	

Stated luminous flux values in lumens (lm) are basically refering to the luminaire coloured mostly in White, including luminaire operation efficiency. Indicated output values in watts refer to the total electrical power consumed by the LED light including the control gear and the driver electronics. The values given in the catalog refer to the time of printing and are subject to technical development and, for luminaires with technology or color options, not the same for all luminaires within a family. On our website www.prolicht.at, current photometric data (LDT/IES) for each luminaire is available for download. Replacement of the LED boards only by authorized specialist personnel.

2LOOK4 130

200 (l+45)x175 12,5

KOMPONENTEN > COMPONENTS		DIMENSION MM	DIMENSION MM²	ART.-NO STANDARD	ART.-NO DALI-DIM	1-25	TECHN. OPTIONS		
	Ⓐ ANFANGSMODUL WEISS *START-MODULE WHITE*	500x130 H:200	500mm	140-0210-0500		◇			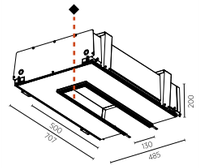
		1000x130 H:200	1000mm	140-0210-1000		◇			
		1500x130 H:200	1500mm	140-0210-1500		◇			
		1800x130 H:200	1800mm	140-0210-1800		◇			
	Ⓐ ANFANGSMODUL SCHWARZ *START-MODULE BLACK*	500x130 H:200	500mm	140-0211-0500		◆			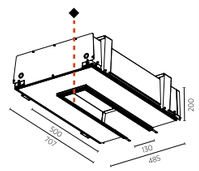
		1000x130 H:200	1000mm	140-0211-1000		◆			
		1500x130 H:200	1500mm	140-0211-1500		◆			
		1800x130 H:200	1800mm	140-0211-1800		◆			
	Ⓑ MITTELMODUL WEISS *MIDDLE-MODULE WHITE*	500x130 H:200	500mm	140-0213-0500		◇			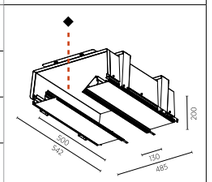
		1000x130 H:200	1000mm	140-0213-1000		◇			
		1500x130 H:200	1500mm	140-0213-1500		◇			
		1900x130 H:200	1900mm	140-0213-1900		◇			
	Ⓑ MITTELMODUL SCHWARZ *MIDDLE-MODULE BLACK*	500x130 H:200	500mm	140-0214-0500		◆			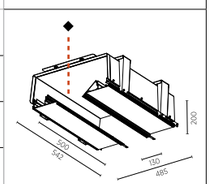
		1000x130 H:200	1000mm	140-0214-1000		◆			
		1500x130 H:200	1500mm	140-0214-1500		◆			
		1900x130 H:200	1900mm	140-0214-1900		◆			
	Ⓒ ENDMODUL WEISS *END-MODULE WHITE*	500x130 H:200	500mm	140-0216-0500		◇			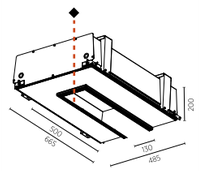
		1000x130 H:200	1000mm	140-0216-1000		◇			
		1500x130 H:200	1500mm	140-0216-1500		◇			
		1800x130 H:200	1800mm	140-0216-1800		◇			
	Ⓒ ENDMODUL SCHWARZ *END-MODULE BLACK*	500x130 H:200	500mm	140-0217-0500		◆			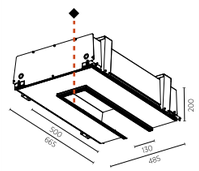
		1000x130 H:200	1000mm	140-0217-1000		◆			
		1500x130 H:200	1500mm	140-0217-1500		◆			
		1800x130 H:200	1800mm	140-0217-1800		◆			
	Ⓓ SEILBEFESTIGUNG *ROPE FIXING*	40x20 H:2000	2000mm	140-0013					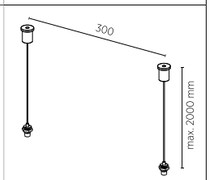
	Ⓔ ECKVERBINDER 90° SCHWARZ *CORNER COUPLER 90° BLACK*	561x561 H:177		140-0007		◆			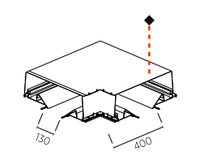
				140-0008		◇			

KOMPONENTEN > COMPONENTS		DIMENSION MM	DIMENSION MM²	ART.-NO STANDARD	ART.-NO DALI-DIM	1-25	TECHN. OPTIONS		
	Ⓕ EINSPEISUNG 3-POLIG *POWER FEED 3 POLES*	54x28 H:22		100-319					
	Ⓕ EINSPEISUNG 5-POLIG *POWER FEED 5 POLES*	54x28 H:22		100-320					
	Ⓖ STECKVERBINDUNG 3-POLIG *PLUG CONNECTOR 3 POLES*	39x28 H:13	5mm	100-312		■			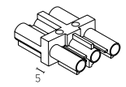
		1000x28 H:22	3x 0,75	100-36100					
		2000x28 H:22	3x 0,75	100-36200					
		3000x28 H:22	3x 0,75	100-36300					
	Ⓖ STECKVERBINDUNG 5-POLIG *PLUG CONNECTOR 5 POLES*	38x24 H:14	6mm	100-321		■			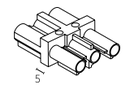
		1000x28 H:22	5x 1	100-35100					
		2000x28 H:22	5x 1	100-35200					
		3000x28 H:22	5x 1	100-35300					
	Ⓘ EINSPEISUNG 24 VOLT *POWER FEED 24 VOLT*	450x55 H:44		140-0080					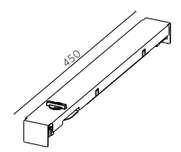
	Ⓘ LED-EINSPEISUNG *LED-POWER FEED*	500x14 H:4	500mm	800-1313			T		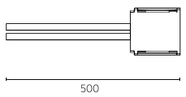
									ORDER EXAMPLE: T **800-1313 - null**

Angegebene Lichtströme in Lumen (lm) beziehen sich grundsätzl. auf die Leuchte bei zumeist weißer Leuchtenfarbe inkl. Leuchtenbetriebswirkungsgrad. Angegebene Leistungen in Watt auf die insgesamt von der LED-Leuchte aufgenommene elektrische Leistung inkl. Betriebsgerät und Treiberelektronik. Die im Katalog angeg. Werte beziehen sich auf den Zeitpunkt der Drucklegung u. unterliegen der technischen Weiterentwicklung und bei Leuchten mit Technik- oder Farboptionen nicht für alle Leuchten einer Familie gleich. Auf www.prolicht.at stehen zu jeder Leuchte die jeweils aktuellen photometrischen Daten (LDT/IES) zum Download bereit. Austausch der LED-Platinen nur durch autorisiertes Fachpersonal.

Stated luminous flux values in lumens (lm) are basically refering to the luminaire coloured mostly in White, including luminaire operation efficiency. Indicated output values in watts refer to the total electrical power consumed by the LED light including the control gear and the driver electronics. The values given in the catalog refer to the time of printing and are subject to technical development and, for luminaires with technology or color options, not the same for all luminaires within a family. On our website www.prolicht.at, current photometric data (LDT/IES) for each luminaire is available for download. Replacement of the LED boards only by authorized specialist personnel.

IMAGINE



DIMENSION MM	LED	WATT	LUMEN	CRI	ART.-NO STANDARD	ART.-NO DALI-DIM	1-25	TECHN. OPTIONS
Ø75 H:150	2700 K	26.4	2030	90	140-0020	140-0022	◆	2
	3000 K	26.4	2080	90	140-0030	140-0032	◆	2
	4000 K	26.4	2230	90	140-0040	140-0042	◆	2
IP00 ±50° 180°					incl.	50/60Hz 220-240V		CE A++
Ø75 H:150	2700 K	12.1	870	90	140-0050	140-0052	◆	
	3000 K	14.7	970	90	140-0060	140-0062	◆	
	4000 K	14.7	1060	90	140-0070	140-0072	◆	
IP00 10° ±50° 180°					incl.	50/60Hz 220-240V		CE A++

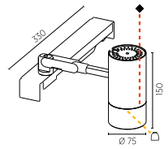

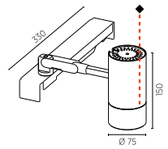

REFLECTOR FWHM	20	40	60	1	20	25	40	2	18	26	40	3
	20°	40°	60°		20°	25°	40°		18°	26°	40°	

ORDER EXAMPLE: ◆ 140-1190 - 02 20 black 20°

MUSS-ZUBEHÖR > MUST-HAVE ACCESSORY

		DIMENSION MM	ART.-NO		TECHN. OPTIONS			
	*MONTAGEHILFE* *FRAME ALIGNMENT KIT*	322x105 H:19	140-0014					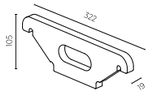

KANN-ZUBEHÖR > CAN-HAVE ACCESSORY

		DIMENSION MM	ART.-NO		TECHN. OPTIONS			
	*EINSPEISUNG 24V* *POWER FEED*	450x55 H:44	140-0080				50/60Hz 220-240V	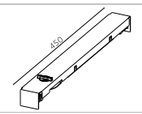
	*LINEARE STREULINSE* *LINEAR SPREAD LENSE*	Ø66 H:3	800-1049					
	STREULINSE *SPREAD LENSE*	Ø66 H:3	800-1029					
	*WABENRASTER (BLEND-SCHUTZ)* *HONEYCOMB LOUVER*	Ø66 H:3	800-1009					

Angegebene Lichtströme in Lumen (lm) beziehen sich grundsätzl. auf die Leuchte bei zumeist weißer Leuchtenfarbe inkl. Leuchtenbetriebswirkungsgrad. Angegebene Leistungen in Watt auf die insgesamt von der LED-Leuchte aufgenommene elektrische Leistung inkl. Betriebsgerät und Treiberelektronik. Die im Katalog angeg. Werte beziehen sich auf den Zeitpunkt der Drucklegung u. unterliegen der technischen Weiterentwicklung und bei Leuchten mit Technik- oder Farboptionen nicht für alle Leuchten einer Familie gleich. Auf www.prolicht.at stehen zu jeder Leuchte die jeweils aktuellen photometrischen Daten (LDT/IES) zum Download bereit. Austausch der LED-Platinen nur durch autorisiertes Fachpersonal.

Stated luminous flux values in lumens (lm) are basically refering to the luminaire coloured mostly in White, including luminaire operation efficiency. Indicated output values in watts refer to the total electrical power consumed by the LED light including the control gear and the driver electronics. The values given in the catalog refer to the time of printing and are subject to technical development and, for luminaires with technology or color options, not the same for all luminaires within a family. On our website www.prolicht.at, current photometric data (LDT/IES) for each luminaire is available for download. Replacement of the LED boards only by authorized specialist personnel.

2LOOK4
160



SWAROVSKI 5TH AVENUE, UNITED STATES OF AMERICA | PHOTO: SWAROVSKI

R C P L

2LOOK4 suitable for:
RETAIL | CORPORATE | PUBLIC | LIVING

DE | KURZÜBERSICHT
- Randloser Kanal mit einer sichtbaren Öffnung von 160 mm
- Mühelose Montage
- Alle Anschlüsse sind nach der Montage weiter zugänglich
- Mit nahtlos integrierten verstellbaren BIONIQ-Leuchten
- Kombinierbar mit anderen Features wie Audiosystem oder Klimaanlage

EN | SHORTCUT
- Trimless channel with a visible opening of 160 mm
- Easy installation
- All utilities still accessible after installation
- With seamlessly integrated adjustable BIONIQ luminaires
- Combination with other utilities such as audio, aircon...

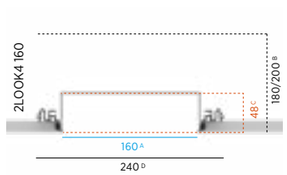

A: Opening width | B: Recess depth
C: Opening depth | D: Width including mounting brackets

DEEPLY RECESSED CHANNEL



Der tiefer eingelassene Kanal (45 mm) verbessert die Blendkontrolle und ist in allen 25 PROLICHT-Farben verfügbar.
The deeper recessed channel (45 mm) improves glare control and is available in all 25 PROLICHT colours.

ENCAPSULATED ADJUSTMENT SYSTEM (EAS)

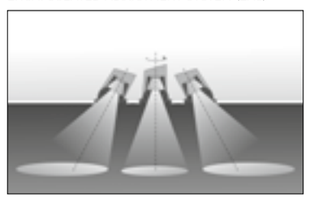

Mit einer fließenden Drehung lässt sich der Lichtkegel präzise ausrichten. Das EAS ermöglicht einen Drehwinkel von 355° und einen Kippwinkel von 30°. Die randlose BIONIQ-Abdeckung ist in 25 PROLICHT-Farben verfügbar.
One smooth rotation and the cone of light is positioned precisely. The EAS provides 355° of rotation and 30° of tilt. The trimless BIONIQ cover can be finished in a choice of 25 PROLICHT colours.

25 PROLICHT COLOURS
▼ channel and spotlights available in:

RAL and any other special colour on request

01 02 03 04 05 06 07 08 09 10 11 12 13 14 15 16 17 18 19 20 21 22 23 24 25

description see i.11



FRAMES CAN BE EASILY TILT IN AFTER PLASTERING



EASY INSTALLATION WITH FRAME ALIGNMENT KIT

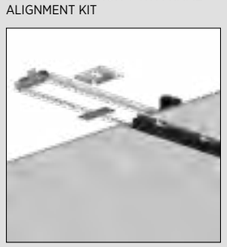

INSTALLATION OF SPOTLIGHTS OR OTHER UTILITIES AS SPEAKERS



ALWAYS ACCESS AFTER INSTALLATION DUE TO TILT - IN MODULES



2LOOK4 160 CLOSED

(l+10)x185 12,5

KOMPONENTEN > COMPONENTS		DIMENSION MM	DIMENSION MM²	ART.-NO STANDARD	ART.-NO DALI-DIM	1-25	TECHN. OPTIONS		
	Ⓐ ALUMINIUM-PROFIL *ALUMINIUM PROFILE*	per m		28-801					 max. 3000 mm
	Ⓑ ENDTEIL *END COMPONENT*	38x163 H:67		14051		◆			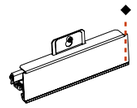
	Ⓒ KANAL MIT AUSNEHMUNGEN NACH WUNSCH *CHANNEL WITH CUTS OF YOUR CHOICE*	per m		140-0090		◆			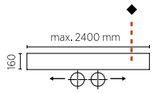
	Ⓒ KANAL BLIND *CHANNEL BLIND*	1200x165 H:45		140-0091		◆			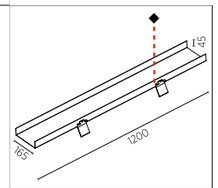
	Ⓒ KANAL 1-FACH *CHANNEL 1-FOLD*	1200x165 H:45	Ø 95	140-0092		◆			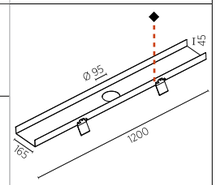
			Ø 125	140-0096		◆			
	Ⓒ KANAL 2-FACH *CHANNEL 2-FOLD*	1200x165 H:45	Ø 95	140-0093		◆			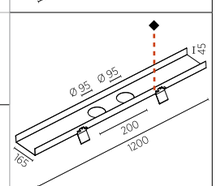
			Ø 125	140-0097		◆			
	Ⓒ KANAL 2-FACH LANG *CHANNEL 2-FOLD LONG*	1200x165 H:45	Ø 95	140-0094		◆			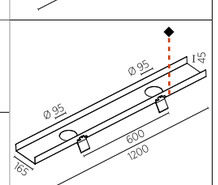
			Ø 125	140-0098		◆			
	Ⓒ KANAL 3-FACH *CHANNEL 3-FOLD*	1200x165 H:45	Ø 95	140-0095		◆			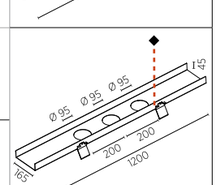
			Ø 125	140-0099		◆			

Angegebene Lichtströme in Lumen (lm) beziehen sich grundsätzl. auf die Leuchte bei zumeist weißer Leuchtenfarbe inkl. Leuchtenbetriebswirkungsgrad. Angegebene Leistungen in Watt auf die insgesamt von der LED-Leuchte aufgenommene elektrische Leistung inkl. Betriebsgerät und Treiberelektronik. Die im Katalog angeg. Werte beziehen sich auf den Zeitpunkt der Drucklegung u. unterliegen der technischen Weiterentwicklung und bei Leuchten mit Technik- oder Farboptionen nicht für alle Leuchten einer Familie gleich. Auf www.prolicht.at stehen zu jeder Leuchte die jeweils aktuellen photometrischen Daten (LDT/IES) zum Download bereit. Austausch der LED-Platinen nur durch autorisiertes Fachpersonal.

KOMPONENTEN > COMPONENTS		DIMENSION MM	DIMENSION MM²	ART.-NO STANDARD	ART.-NO DALI-DIM	TECHN. OPTIONS		
	Ⓔ EINBAURING *MOUNTING-FRAME*	Ø95 H:23	Ø 95	140-0160				
		Ø125 H:23	Ø 125	140-0170				

BIONIQ Ⓓ

	DIMENSION MM	LED	WATT	LUMEN	CRI	ART.-NO STANDARD	ART.-NO DALI-DIM	1-25	TECHN. OPTIONS	
	Ø95 H:112	2700 K	14.5	940	90	140-0100		◆	1	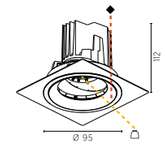
		3000 K	14.5	980	90	140-0110		◆	1	
		4000 K	14.5	1050	90	140-0120		◆	1	
	IP20 30° 355°							500 mA excl. 180		
	Ø125 H:134	2700 K	26.4	2030	90	140-0130		◆	2	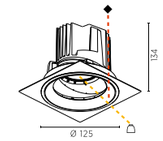
		3000 K	26.4	2080	90	140-0140		◆	2	
		4000 K	26.4	2230	90	140-0150		◆	2	
	IP20 30° 355°							700 mA excl. 200		
	REFLECTOR FWHM							20 40 60 1 20° 40° 60°		ORDER EXAMPLE: ◆ 1 **140-0100 - 02 20** black 20°
								20 25 40 2 20° 25° 40°		

MUSS-ZUBEHÖR > MUST-HAVE ACCESSORY	DIMENSION MM	ART.-NO	TECHN. OPTIONS	
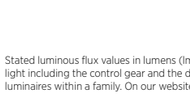 *MONTAGEHILFE FRAME ALIGNMENT KIT*	115x167 H:25	28-8015		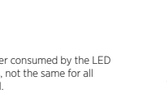

Stated luminous flux values in lumens (lm) are basically refering to the luminaire coloured mostly in White, including luminaire operation efficiency. Indicated output values in watts refer to the total electrical power consumed by the LED light including the control gear and the driver electronics. The values given in the catalog refer to the time of printing and are subject to technical development and, for luminaires with technology or color options, not the same for all luminaires within a family. On our website www.prolicht.at, current photometric data (LDT/IES) for each luminaire is available for download. Replacement of the LED boards only by authorized specialist personnel.

GROOVE
SYSTEM



PROLICHT HEADQUARTER, AUSTRIA | PHOTO: SIMON FISCHBACHER

H C L

GROOVE suitable for:
HOSPITALITY | CORPORATE | LIVING

DE | KURZÜBERSICHT

- Tief eingelassener hochleistungsfähiger OPAL-Diffusor mit 40 mm
- Zeichnet sich durch runde randlose Enddeckel aus
- Die gleichmäßige Beleuchtung bringt die gebogene Seite des Profils zum Erstrahlen und schafft einen spektakulären KORONA-EFFECT.
- Müheloses Verbinden der Profile mit linearen Kopplern
- LED mit 3000 / 4000 K, CRI > 80
- Lebensdauer L80/B20@Ta25°C
- Verfügbar mit DALI-Dim als Standard (auf Wunsch 1-10 V)

EN | SHORTCUT

- A 40 mm deeply recessed high-efficiency OPAL diffuser
- Characterised by rounded trimless end caps
- Even illumination lights up the curved side of the profile and creates an amazing KORONA EFFECT
- Easy connection with linear couplers
- LED with 3000/4000 K, CRI > 80
- Lifetime L80/B20@Ta25°C
- Available with DALI dim as standard (1–10 V on request)

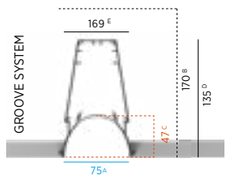

A: Opening width | B: Recess depth
C: Opening depth | D: Profile height
E: Width including mounting brackets

KORONA EFFECT



Der zurückversetzte Diffusor schafft in Verbindung mit den gebogenen Seiten des Profils einen spektakulären KORONA EFFECT.
The recessed diffuser, in combination with the curved sides of the profile, creates an amazing KORONA EFFECT.

HIGH EFFICIENCY
INTERNAL REFLECTOR



Der interne Reflektor besteht aus reflektierenden Platten mit Mikrozellstruktur und weist einen Reflexionsgrad von 97 % auf.
The internal reflector is made of a microcellular reflective sheet material with a reflectance of 97%.

25 PROLICHT COLOURS
▼ profile system available in:

RAL and any other special colour on request

01 02 03 04 05 06 07 08 09 10 11 12 13 14 15 16 17 18 19 20 21 22 23 24 25

description see i.11



ROUNDED END CAP



CONNECTION TOOLS



SPECIAL MOUNTING BRACKETS



GROOVE

KOMPONENTEN > COMPONENTS		DIMENSION MM	DIMENSION MM²	ART.-NO STANDARD	ART.-NO DALI-DIM	1-25	TECHN. OPTIONS		
	Ⓐ ALUMINIUM-PROFIL *ALUMINIUM PROFILE*	per m		14010		◆			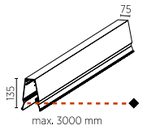
	Ⓑ DIFFUSOR FLACH *FLAT DIFFUSER*	per m		14002					 max. 3000 mm
	Ⓑ DIFFUSOR GEWÖLBT *CURVED DIFFUSER*	per m		81108					 max. 3000 mm
	Ⓑ DECKELPROFIL *CAP PROFILE*	per m		81109		◆			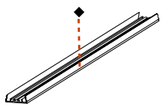 max. 3000 mm
	Ⓒ ENDDECKEL RUND *ROUND END CAP*	42x90 H:135	35	81012		◆			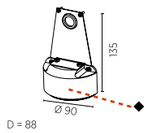
	Ⓒ ENDDECKEL FLACH *FLAT END CAP*	2x90 H:135		81015		◆			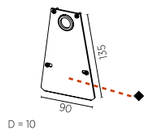
	Ⓓ MONTAGEBÜGEL ENTFERNUNG: MAX. 1000 MM *MOUNTING BRACKET DISTANCE: MAX. 1000 MM*	68x169 H:145		14014		⬆			 distance = max. 1000 mm
	Ⓔ LINIENVERBINDER *LINEAR COUPLER*	80x8 H:2		14016					
							CEILING THICKNESS 10 12 15 ⬆ / 10 12.5 15		ORDER EXAMPLE: ⬆ **14014 - 10** 10 mm

LED Ⓕ



DIMENSION MM	LED	WATT	LUMEN	CRI	ART.-NO STANDARD	ART.-NO DALI-DIM		TECHN. OPTIONS	
1140x36 H:36	3000 K	25.3	1710	80	87710	87712			
	4000 K	25.3	1810	80	87720	87722			
1420x36 H:36	3000 K	30.4	2060	80	87730	87732			
	4000 K	30.4	2170	80	87740	87742			
1700x36 H:36	3000 K	35.4	2400	80	87750	87752			
	4000 K	35.4	2530	80	87760	87762			
1980x36 H:36	3000 K	40.5	2740	80	87770	87772			
	4000 K	40.5	2890	80	87780	87782			
2270x36 H:36	3000 K	45.5	3080	80	87790	87792			
	4000 K	45.5	3260	80	87800	87802			
IP00							incl.	50/60Hz	220-240V A++



MUSS-ZUBEHÖR > MUST-HAVE ACCESSORY	DIMENSION MM	ART.-NO		TECHN. OPTIONS			
 *MONTAGEHILFE FRAME ALIGNMENT KIT*	92x112 H:235	14015					 distance = max. 1000 mm

Angegebene Lichtströme in Lumen (lm) beziehen sich grundsätzl. auf die Leuchte bei zumeist weißer Leuchtenfarbe inkl. Leuchtenbetriebswirkungsgrad. Angegebene Leistungen in Watt auf die insgesamt von der LED-Leuchte aufgenommene elektrische Leistung inkl. Betriebsgerät und Treiberelektronik. Die im Katalog angeg. Werte beziehen sich auf den Zeitpunkt der Drucklegung u. unterliegen der technischen Weiterentwicklung und bei Leuchten mit Technik- oder Farboptionen nicht für alle Leuchten einer Familie gleich. Auf www.prolicht.at stehen zu jeder Leuchte die jeweils aktuellen photometrischen Daten (LDT/IES) zum Download bereit. Austausch der LED-Platinen nur durch autorisiertes Fachpersonal.

Stated luminous flux values in lumens (lm) are basically refering to the luminaire coloured mostly in White, including luminaire operation efficiency. Indicated output values in watts refer to the total electrical power consumed by the LED light including the control gear and the driver electronics. The values given in the catalog refer to the time of printing and are subject to technical development and, for luminaires with technology or color options, not the same for all luminaires within a family. On our website www.prolicht.at, current photometric data (LDT/IES) for each luminaire is available for download. Replacement of the LED boards only by authorized specialist personnel.

IDAHO
40 | 75 | 100



INSPIRATION | RENDERWERK

H C L

IDAHO suitable for:
HOSPITALITY | CORPORATE | LIVING

DE | KURZÜBERSICHT
- Verfügbar in drei Größen: 40-75-100
- Durchgehende Linien
- Befestigung der LED-Einlagen mithilfe eines speziellen Drehriegelwerkzeugs
- Mühelose Montage mithilfe spezieller Halterungen
- Mikroprismatische Abdeckungen oder Opal-Diffusoren
- LED mit 3000/4000 K, CRI>80
- Lebensdauer L80/B20@Ta25°C
- Verfügbar mit DALI-Dim als Standard (auf Wunsch 1-10 V)

EN | SHORTCUT
- Available in three sizes: 40-75-100
- Continuous lines
- Fixation of LED inserts by special twist-lock tool
- Easy installation using special mounting brackets
- Microprismatic screens or opal diffusers
- LED with 3000/4000 K, CRI > 80
- Lifetime L80/B20@Ta25°C
- Available with DALI dim as standard (1–10 V on request)

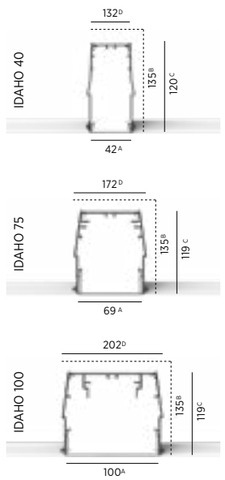

A: Opening width | B: Recess depth
C: Profile height
D: Width including mounting brackets

LED OPTIMISED DIFFUSER



LED-optimierte Opal-Diffusoren für eine gleichmäßige Lichtverteilung oder einem Mikro-Prisma zur Reduzierung von Blendeffekten und für einen erhöhten visuellen Komfort.
LED optimised opal diffusers for even light distribution or a microprism to reduce glare and improve visual comfort.

TRANSPARENT LED PROTECTION COVERS



Alle LED-Einlagen sind mit einer durchsichtigen Hochspannungs-Acrylglasabdeckung ausgestattet, die auch den direkten Kontakt mit der LED verhindert.
All LED inserts are fitted with a high voltage transparent PMMA cover, which also avoids direct contact with the LED.

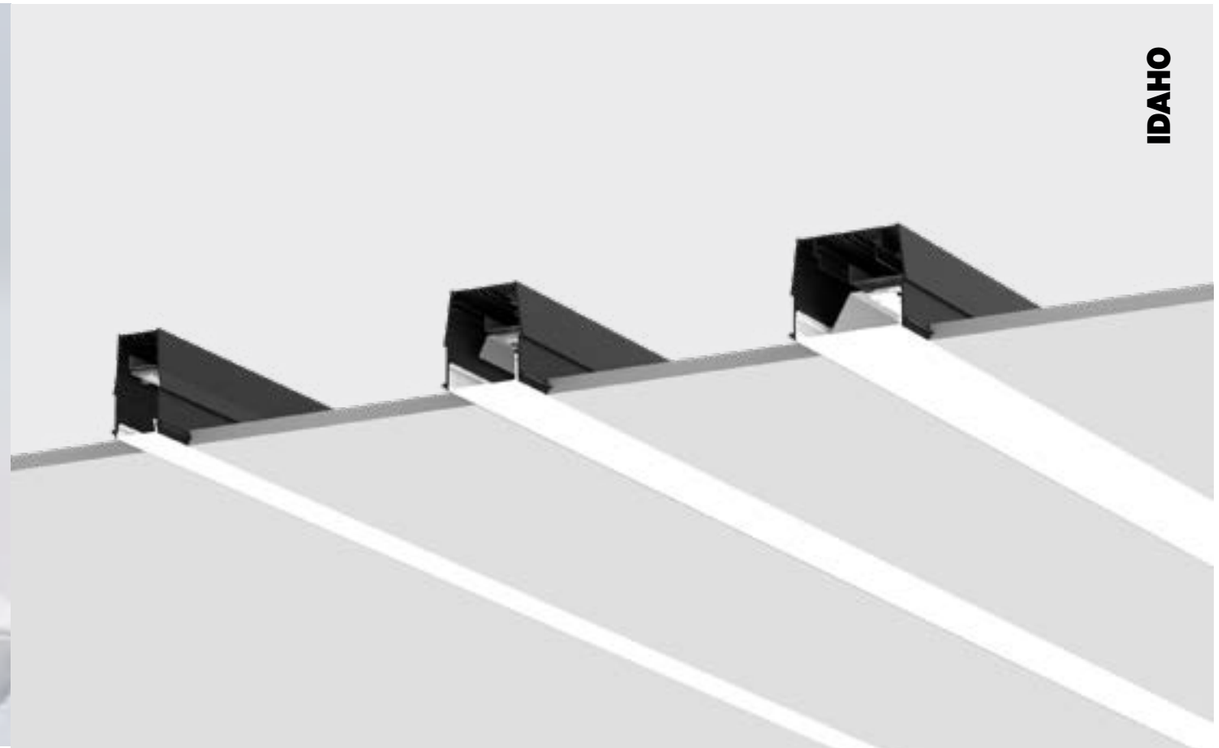

EASY INSTALLATION BRACKETS

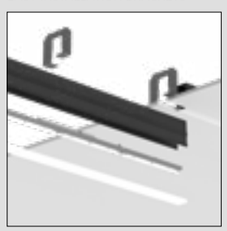

IDAHO 40

KOMPONENTEN > COMPONENTS		DIMENSION MM	DIMENSION MM²	ART.-NO STANDARD	ART.-NO DALI-DIM		TECHN. OPTIONS		
	Ⓐ ALUMINIUM PROFIL *ALUMINIUM PROFILE*	per m		14001					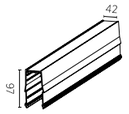 max. 3000 mm
	Ⓑ DIFFUSER FLACH *FLAT DIFFUSER*	per m		14002					 max. 3000 mm
	Ⓒ ENDDECKEL *END CAP*	1x53 H:97		14003					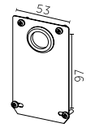
	Ⓓ MONTAGEBÜGEL ENTFERNUNG: MAX. 1000 MM *MOUNTING BRACKET* *DISTANCE: MAX. 1000 MM*	68x132 H:107		14004			⬆		 distance: max. 1000 mm
	Ⓔ LINIENVERBINDER *LINEAR COUPLER*	100x42 H:20		14006					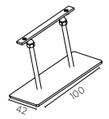
	Ⓔ ECKVERBINDER 90° *CORNER COUPLER (90°)*	195x195 H:97		14007					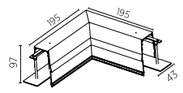
						CEILING THICKNESS	10 12 15 ⬆ 10 12.5 15		ORDER EXAMPLE: ⬆ **14004 - 10** 10 mm

LED Ⓕ

DIMENSION MM	LED	WATT	LUMEN	CRI	ART.-NO STANDARD	ART.-NO DALI-DIM		TECHN. OPTIONS	
1140x36 H:37	3000 K	20.2	2840	80	85650	85652			
	4000 K	20.2	3000	80	85660	85662			
1420x36 H:37	3000 K	25.3	3550	80	85670	85672			
	4000 K	25.3	3750	80	85680	85682			
1700x36 H:37	3000 K	30.4	4260	80	85690	85692			
	4000 K	30.4	4500	80	85700	85702			
1980x36 H:37	3000 K	35.4	4970	80	85710	85712			
	4000 K	35.4	5250	80	85720	85722			
2270x36 H:37	3000 K	40.5	5680	80	85730	85732			
	4000 K	40.5	6000	80	85740	85742			
IP00							incl.	50/60Hz 220-240V	A++





MUSS-ZUBEHÖR > MUST-HAVE ACCESSORY		DIMENSION MM	ART.-NO		TECHN. OPTIONS			
	*MONTAGEHILFE* *FRAME ALIGNMENT KIT*	55x104 H:197	14005					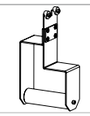

Angegebene Lichtströme in Lumen (lm) beziehen sich grundsätzl. auf die Leuchte bei zumeist weißer Leuchtenfarbe inkl. Leuchtenbetriebswirkungsgrad. Angegebene Leistungen in Watt auf die insgesamt von der LED-Leuchte aufgenommene elektrische Leistung inkl. Betriebsgerät und Treiberelektronik. Die im Katalog angeg. Werte beziehen sich auf den Zeitpunkt der Drucklegung u. unterliegen der technischen Weiterentwicklung und bei Leuchten mit Technik- oder Farboptionen nicht für alle Leuchten einer Familie gleich. Auf www.prolicht.at stehen zu jeder Leuchte die jeweils aktuellen photometrischen Daten (LDT/IES) zum Download bereit. Austausch der LED-Platinen nur durch autorisiertes Fachpersonal.

Stated luminous flux values in lumens (lm) are basically refering to the luminaire coloured mostly in White, including luminaire operation efficiency. Indicated output values in watts refer to the total electrical power consumed by the LED light including the control gear and the driver electronics. The values given in the catalog refer to the time of printing and are subject to technical development and, for luminaires with technology or color options, not the same for all luminaires within a family. On our website www.prolicht.at, current photometric data (LDT/IES) for each luminaire is available for download. Replacement of the LED boards only by authorized specialist personnel.

IDAHO 75

KOMPONENTEN > COMPONENTS		DIMENSION MM	DIMENSION MM²	ART.-NO STANDARD	ART.-NO DALI-DIM		TECHN. OPTIONS		
	**A** ALUMINIUM-PROFIL *ALUMINIUM PROFILE*	per m		14021					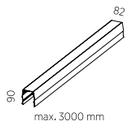 max. 3000 mm
	**B** DIFFUSOR *DIFFUSER*	per m		14022					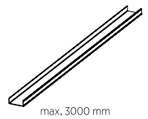 max. 3000 mm
	**C** ENDDECKEL *END CAP*	1x83 H:90		14023					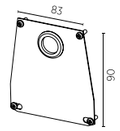
	**D** MONTAGEBÜGEL ENTFERNUNG: MAX. 1000 MM *MOUNTING BRACKET* *DISTANCE: MAX. 1000 MM*	68x172 H:107		14024		⬆			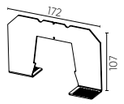 distance: max. 1000 mm
	**E** LINIENVERBINDER 1 PAAR *LINEAR COUPLER* *1 PAIR*	80x4 H:35		14026					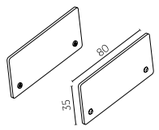
							CEILING THICKNESS	10 12 15 ⬆ 10 12.5 15	ORDER EXAMPLE: ⬆ **14024 - 10** 10 mm

LED Ⓕ

DIMENSION MM	LED	WATT	LUMEN	CRI	ART.-NO STANDARD	ART.-NO DALI-DIM		TECHN. OPTIONS	
1140x60 H:50	3000 K	20.2	2840	80	85550	85552			
	4000 K	20.2	3000	80	85560	85562			
1420x60 H:50	3000 K	25.3	3550	80	85570	85572			
	4000 K	25.3	3750	80	85580	85582			
1700x60 H:50	3000 K	30.4	4260	80	85590	85592			
	4000 K	30.4	4500	80	85600	85602			
1980x60 H:50	3000 K	35.4	4970	80	85610	85612			
	4000 K	35.4	5250	80	85620	85622			
2270x60 H:50	3000 K	40.5	5680	80	85630	85632			
	4000 K	40.5	6000	80	85640	85642			
IP00							incl.	50/60Hz 220-240V	A++





MUSS-ZUBEHÖR > MUST-HAVE ACCESSORY		DIMENSION MM	ART.-NO		TECHN. OPTIONS			
	*MONTAGEHILFE* *FRAME ALIGNMENT KIT*	85x104 H:197	14025					

Angegebene Lichtströme in Lumen (lm) beziehen sich grundsätzl. auf die Leuchte bei zumeist weißer Leuchtenfarbe inkl. Leuchtenbetriebswirkungsgrad. Angegebene Leistungen in Watt auf die insgesamt von der LED-Leuchte aufgenommene elektrische Leistung inkl. Betriebsgerät und Treiberelektronik. Die im Katalog angeg. Werte beziehen sich auf den Zeitpunkt der Drucklegung u. unterliegen der technischen Weiterentwicklung und bei Leuchten mit Technik- oder Farboptionen nicht für alle Leuchten einer Familie gleich. Auf www.prolicht.at stehen zu jeder Leuchte die jeweils aktuellen photometrischen Daten (LDT/IES) zum Download bereit. Austausch der LED-Platinen nur durch autorisiertes Fachpersonal.

Stated luminous flux values in lumens (lm) are basically refering to the luminaire coloured mostly in White, including luminaire operation efficiency. Indicated output values in watts refer to the total electrical power consumed by the LED light including the control gear and the driver electronics. The values given in the catalog refer to the time of printing and are subject to technical development and, for luminaires with technology or color options, not the same for all luminaires within a family. On our website www.prolicht.at, current photometric data (LDT/IES) for each luminaire is available for download. Replacement of the LED boards only by authorized specialist personnel.

IDAHO 100

KOMPONENTEN > COMPONENTS		DIMENSION MM	DIMENSION MM²	ART.-NO STANDARD	ART.-NO DALI-DIM		TECHN. OPTIONS		
	Ⓐ ALUMINIUM-PROFIL *ALUMINIUM PROFILE*	per m		14041					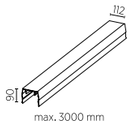 max. 3000 mm
	Ⓑ DIFFUSOR *DIFFUSER*	per m		81100					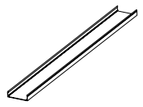 max. 3000 mm
	Ⓑ MICRO-PRISMEN *MICRO-PRISM*	per m		81099					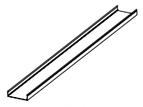 max. 3000 mm
	Ⓒ ENDDECKEL *END CAP*	1x113 H:90		14043					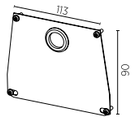
	Ⓓ MONTAGEBÜGEL ENTFERNUNG: MAX. 1000 MM *MOUNTING BRACKET* *DISTANCE: MAX. 1000 MM*	68x202 H:107		14044		⬆			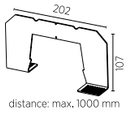 distance: max. 1000 mm
	Ⓔ LINIENVERBINDER 1 PAAR *LINEAR COUPLER* *1 PAIR*	80x4 H:35		14046					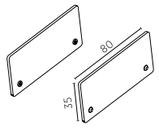
	Ⓔ ECKVERBINDER 90° *CORNER COUPLER (90°)*	195x195 H:90		14047					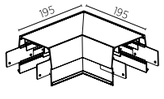
	Ⓔ VERTIKAL VERBINDER (90°) *VERTICAL COUPLER (90°)*	100x100 H:190		14048					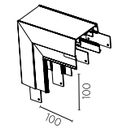
						CEILING THICKNESS	10 12 15 ⬆ 10 12.5 15		ORDER EXAMPLE: ⬆ **14044 - 10** 10 mm

Angegebene Lichtströme in Lumen (lm) beziehen sich grundsätzl. auf die Leuchte bei zumeist weißer Leuchtenfarbe inkl. Leuchtenbetriebswirkungsgrad. Angegebene Leistungen in Watt auf die insgesamt von der LED-Leuchte aufgenommene elektrische Leistung inkl. Betriebsgerät und Treiberelektronik. Die im Katalog angeg. Werte beziehen sich auf den Zeitpunkt der Drucklegung u. unterliegen der technischen Weiterentwicklung und bei Leuchten mit Technik- oder Farboptionen nicht für alle Leuchten einer Familie gleich. Auf www.prolicht.at stehen zu jeder Leuchte die jeweils aktuellen photometrischen Daten (LDT/IES) zum Download bereit. Austausch der LED-Platinen nur durch autorisiertes Fachpersonal.

LED Ⓕ



DIMENSION MM	LED	WATT	LUMEN	CRI	ART.-NO STANDARD	ART.-NO DALI-DIM		TECHN. OPTIONS	
1140x87 H:65	3000 K	20.2	2840	80	85450	85452			
	4000 K	20.2	3000	80	85460	85462			
1420x87 H:65	3000 K	25.3	3550	80	85470	85472			
	4000 K	25.3	3750	80	85480	85482			
1700x87 H:65	3000 K	30.4	4260	80	85490	85492			
	4000 K	30.4	4500	80	85500	85502			
1980x87 H:65	3000 K	35.4	4970	80	85510	85512			
	4000 K	35.4	5250	80	85520	85522			
2270x87 H:65	3000 K	40.5	5680	80	85530	85532			
	4000 K	40.5	6000	80	85540	85542			
IP00					incl.		50/60Hz	220-240V	A++



MUSS-ZUBEHÖR > MUST-HAVE ACCESSORY	DIMENSION MM	ART.-NO		TECHN. OPTIONS			
 *MONTAGEHILFE* *FRAME ALIGNMENT KIT*	115x112 H:197	14045					

Stated luminous flux values in lumens (lm) are basically refering to the luminaire coloured mostly in White, including luminaire operation efficiency. Indicated output values in watts refer to the total electrical power consumed by the LED light including the control gear and the driver electronics. The values given in the catalog refer to the time of printing and are subject to technical development and, for luminaires with technology or color options, not the same for all luminaires within a family. On our website www.prolicht.at, current photometric data (LDT/IES) for each luminaire is available for download. Replacement of the LED boards only by authorized specialist personnel.

SNOOKER
G-50 CHANNEL FOR GRAVITY LIFT



INSPIRATIONI BIEFFE

H P L

SNOOKER suitable for:
HOSPITALITY | PUBLIC | LIVING

DE | KURZÜBERSICHT
G-50 CHANNEL | GRAVITY LIFT

- Randloser Kanal mit interner Niedrigspannungsschiene
- Flexible Justierbarkeit über 1,5 m
- Kabelverlängerung um weitere 3,5 m
- Hörbarer Klick alle 10 cm
- Ausgestattet mit einem magnetischen 48-V-Adapter
- Schafft mit MODELLING mit GRAVITY LIFT eine kinetische Skulptur

SNOOKER

- Bartenbach DUAL FOCUS-Linsentechnologie
- Abstrahlwinkel 55° – sehr geringer UGR
- Verfügbar als STANDARD, DECO oder mit einem beleuchteten SHINE-Ring (6 Farben)

EN | SHORTCUT
G-50 CHANNEL | GRAVITY LIFT

- Trimless channel with an internal low voltage track
- Variable adjustability over 1.5 m
- Option to extend the cable by another 3,5 m
- Audible click every 10 cm
- Fitted with a 48 V magnetic adapter
- Create kinetic sculpture MODELLING with GRAVITY LIFT

SNOOKER

- Bartenbachs DUAL FOCUS lens technology
- Beam angle 55° – very low UGR
- Available in STANDARD, DECO or with an illuminated SHINE ring (6 colours)

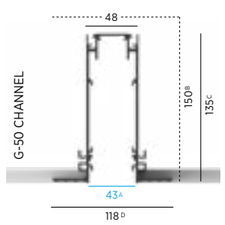

A: Opening width | B: Recess depth
C: Profile height
D: Width including mounting brackets

SERVING WITH GRAVITY LIFT



SERVING mit GRAVITY LIFT lenkt das Licht mit einem integrierten Reservekabel von bis zu 5 m auf die gewünschte Stelle.
SERVING with GRAVITY LIFT directs the light where you need it with an integrated wire extension of up to 5 m.

MODELLING WITH GRAVITY LIFT



MODELLING mit GRAVITY LIFT schafft grenzenlose Freiheit beim Entwickeln eigener Schwerpunktanordnungen – jederzeit abänderbar.
MODELLING with GRAVITY LIFT gives you the unlimited freedom to design your own gravity formation and change it at any time.

DOCKING SYSTEM / SHINE EFFECT



Ein ausgeklügeltes Docking-System garantiert den schnellen Austausch und die rasche Verriegelung der verschiedenen SNOOKER-Module. Der leuchtende SHINE-Ring ist in sechs Farben verfügbar.
An ingenious docking system ensures a quick change and lock of the different SNOOKER modules. The glowing SHINE ring is available in 6 colours.

DUAL FOCUS TECHNOLOGY

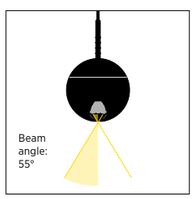

Die Kugel der SNOOKER-Leuchte ist mit der neuesten DUAL FOCUS-Linsentechnologie von Bartenbach ausgestattet.
The SNOOKER sphere is fitted with the latest DUAL FOCUS lens technology from Bartenbach.

25 PROLICHT COLOURS
▼ spotlights available in:

RAL and any other special colour on request

01 02 03 04 05 06 07 08 09 10 11 12 13 14 15 16 17 18 19 20 21 22 23 24 25

▼ channel available in:

02

description see i.11



48 V POWER SUPPLY UNIT

MINIMUM INTERDISTANCE OF 350 MM

ELECTRICAL CONNECTION 48 V

TOOL-FREE MOUNTING 48 V

KOMPONENTEN > COMPONENTS

		DIMENSION MM	DIMENSION MM²	ART.-NO STANDARD	ART.-NO DALI-DIM	1-25	TECHN. OPTIONS		
	**A** G-50 TRACK RANDLOS FÜR GRAVITY LIFT, SCHWARZ *G-50 TRACK TRIMLESS FOR GRAVITY LIFT, BLACK*	1000x90 H:135		140-0800					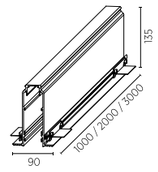
		2000x90 H:135		140-0801					
		3000x90 H:135		140-0802					
	**B** STIRNTEIL G-50 STROMSCHIENE RL, SCHWARZ FÜR GRAVITY LIFT, 1 PAAR *ENDPLATE G-50 TRACK RL, BLACK FOR GRAVITY LIFT, 1 PAIR*	25x90 H:135		140-0803					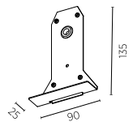
	**C** VERBINDER KOMPONENTEN ELEKTR. + MECH. *CONNECTOR DEVICE ELECTR. + MECH.*	180x16 H:52	per unit	810-0317					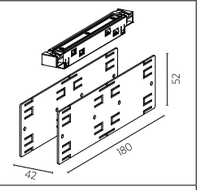
	**D** VERSORGUNGSEINHEIT 150W SCHIENE 48V *SUPPLY UNIT 150W TRACK 48V*	336x42 H:120		810-0320		◆			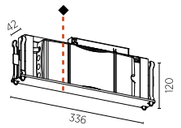
	**D** VERSORGUNGSEINHEIT 150W DALI SCHIENE 48V *SUPPLY UNIT 150W DALI TRACK 48V*	336x42 H:120		810-0322		◆			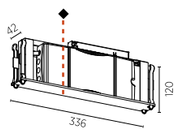
	**E** GRAVITY LIFT 48V 500MA FÜR G-50 *GRAVITY LIFT 48V 500MA FOR G-50*	350x42 H:120		810-0280		◆			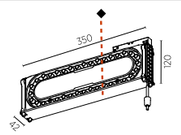
	**E** GRAVITY LIFT DALI 48V 500MA FÜR G-50 *GRAVITY LIFT DALI 48V 500MA FOR G-50*	350x42 H:120		810-0282		◆			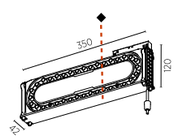
	**E** GRAVITY LIFT MECHANISCH FÜR G-50 *GRAVITY LIFT MECHANICAL FOR G-50*	350x42 H:105		810-0300		◆			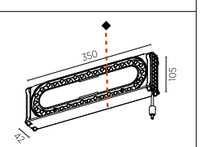
	**F** GRAVITY MONTAGELEHRE FÜR RL-SCHIENE *GRAVITY ALIGNMENT KIT FOR RL TRACK*	150x42 H:25	per unit	140-0805					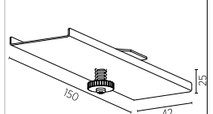

CENTRIQ **E**

	DIMENSION MM	LED	WATT	LUMEN	CRI	ART.-NO STANDARD	ART.-NO DALI-DIM	1-25	1-25	TECHN. OPTIONS		
	Ø30 H:186	2700 K	4.4	260	90	89770	89772	◆	▲			
		3000 K	4.4	280	90	89780	89782	◆	▲			
		4000 K	4.4	300	90	89790	89792	◆	▲			
	IP20										48V DC	A++
	Ø40 H:200	2700 K	6.5	360	90	89710	89712	◆	▲			
		3000 K	6.5	390	90	89720	89722	◆	▲			
		4000 K	6.5	420	90	89730	89732	◆	▲			
	IP20										48V DC	A++
	Ø40 H:200	2700 K	6	600	90	89800	89802	◆	▲	1		
		3000 K	6	630	90	89810	89812	◆	▲	1		
		4000 K	6	670	90	89820	89822	◆	▲	1		
	IP20										48V DC	A++
	Ø55 H:224	2700 K	9.2	390	90	89740	89742	◆	▲			
		3000 K	9.2	420	90	89750	89752	◆	▲			
		4000 K	9.2	440	90	89760	89762	◆	▲			
	IP20										48V DC	A++
	Ø55 H:224	2700 K	10.8	750	90	89830	89832	◆	▲	2		
		3000 K	10.8	780	90	89840	89842	◆	▲	2		
		4000 K	10.8	840	90	89850	89852	◆	▲	2		
	IP20										48V DC	A++

LENS 24 32 — REFLECTOR FWHM 24° 32° — 20 31 36 40 50 — 20° 31° 36° 40° 50° — 15 17 25 33 35 46 — 15° 17° 25° 33° 35° 46°

ORDER EXAMPLE: ◆ ▲ 🖇 **89772 - 02 03 24** (black, white, 24°)

SNOOKER **E**

	DIMENSION MM	LED	WATT	LUMEN	CRI	ART.-NO STANDARD	ART.-NO DALI-DIM	1-25	TECHN. OPTIONS		
	Ø72 H:71	2700 K	6.5	280	90	810-0310		◆			
		3000 K	6.5	310	90	810-0311		◆			
		4000 K	6.5	330	90	810-0312		◆			
	IP20									500 mA	CE A++

SNOOKER DEKOR **E**

	DIMENSION MM	LED	WATT	LUMEN	CRI	ART.-NO STANDARD	ART.-NO DALI-DIM	1-25	TECHN. OPTIONS		
	Ø72 H:71					810-0316		◆			
											CE

SNOOKER SHINE **E**

	DIMENSION MM	LED	WATT	LUMEN	CRI	ART.-NO STANDARD	ART.-NO DALI-DIM	1-25	TECHN. OPTIONS		
	Ø72 H:71	2700 K	6.5	300	90	810-0313		◆	✹		
		3000 K	6.5	320	90	810-0314		◆	✹		
		4000 K	6.5	340	90	810-0315		◆	✹		
	IP20									48V DC	CE A++

TOUCH OF COLOUR 01 02 03 04 05 06 ✹

ORDER EXAMPLE: ◆ ✹ **810-0313 - 02 01** (black, opal)

Stated luminous flux values in lumens (lm) are basically refering to the luminaire coloured mostly in White, including luminaire operation efficiency. Indicated output values in watts refer to the total electrical power consumed by the LED light including the control gear and the driver electronics. The values given in the catalog refer to the time of printing and are subject to technical development and, for luminaires with technology or color options, not the same for all luminaires within a family. On our website www.prolicht.at, current photometric data (LDT/IES) for each luminaire is available for download. Replacement of the LED boards only by authorized specialist personnel.

2.1

EINBAU
RECESSED

LEUCHTEN
LIGHTS

2.1

EINBAU | RECESSED
LEUCHTEN | LIGHTS

PI² › T. 140, T. 142


PI²
T. 141


PI² WHITELINE
T. 143

SMOOTHY › T. 144, T. 146


SMOOTHY
T. 145


SMOOTHLINE
T. 147

SIGN › T. 148


SIGN
T. 150

GLORIOUS › T. 152, T. 156, T. 158


GLORIOUS
T. 154


GLORIOUS SLIM
T. 155


QUANTUM
T. 157


VICTORY
T. 159

DELIGHT › T. 160, T. 162, T. 166


GOOO!
T. 161


GOOO!
FLOORWASH
T. 161 NEW

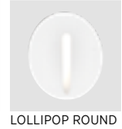
LOLLIPOP ROUND
T. 164

LOLLIPOP
SQUARE
T. 164

STRING
T. 168


STRING STEP
T. 169

2.1
2.2
2.3
2.4
3.1
3.2
3.3
3.4
3.5
4.1
4.2
4.3
4.4
5.1

PI²
STANDARD



PKF GRAZ, AUSTRIA | PHOTO: SIMON FISCHBACHER



PI² STANDARD
MICRO-PRISM
frame colour: „Poseidon´s Paradise“
(No. 20)



PI² STANDARD
DIFFUSER
frame colour: „Poseidon´s Paradise“
(No. 20)

C P L

PI² suitable for:
CORPORATE | PUBLIC | LIVING



340 mm



410 mm



640 mm

SPECIAL FEATURES
description see page i.01

DE | KURZÜBERSICHT
Der stetige Austausch mit Innenarchitekten erwies sich bei der Gestaltung der PI²-Serie von großem Vorteil. Um einen hohen Wiedererkennungswert der Corporate Identity auch architektonisch gewährleisten zu können, wurde die Einbau-Version der PI² Leuchte als markantes Stilelement konzipiert, welches eine Einbindung in CI-Konzepte ermöglicht. Der sichtbare Rahmen ist sowohl in den 25 PROLICHT-Farben, wie auch in RAL-Farben veredelbar. Identitätsstiftende Büroräumlichkeiten sind eine vorteilhafte Investition in die Zukunft.

EN | SHORTCUT
The continuous exchange with interior designers proved to be a great benefit in the development of the PI² range. To ensure high recognition value of corporate identity in architectural terms too, the recessed version of the PI² luminaires were designed as striking stylistic elements, enabling them to be incorporated into a CI concept. The visible frame can be finished in either the 25 PROLICHT colours or in RAL shades. Office spaces that reflect corporate identity are an advantageous investment in the future.

STEPLESSY ADJUSTABLE MOUNTING BRACKET



Alle eingebauten Gehäuse sind mit Halterungen zur stufenlosen Justierung für Decken mit 10-30 mm Dicke ausgestattet.
All built-in housings are fitted with stepless adjustment brackets for 10-30 mm ceilings.

OPAL / MICR-PRISM DIFFUSER



Alle Einheiten können mit einem Opal-Diffusor für eine gleichmäßige Lichtverteilung oder einem Mikro-Prisma für erhöhten visuellen Komfort eingesetzt werden.
All fittings can be equipped with an opal diffuser for even light distribution or a microprismatic screen for improved visual comfort.

25 PROLICHT COLOURS
▼ lights available in:

RAL and any other special colour on request

01 02 03 04 05 06 07 08 09 10 11 12 13 14 15 16 17 18 19 20 21 22 24 23 25

PI² IP20 incl. 160 10-30 50/60Hz 220-240V A++

	DIMENSION MM	LED	WATT	LUMEN	CRI	ART.-NO STANDARD	ART.-NO DALI-DIM	I-25	TECHN. OPTIONS	
	340x340 H:150	3000 K	10.1	890	80	21450	21452	◆	D	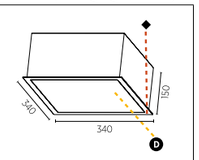
		4000 K	10.1	970	80	21460	21462	◆	D	
	325 x 325									
	410x410 H:150	3000 K	12.4	1140	80	21070	21072	◆	D	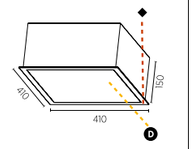
		4000 K	12.4	1180	80	21080	21082	◆	D	
	395 x 395									
	640x640 H:150	3000 K	49.7	4550	80	21180	21182	◆	D	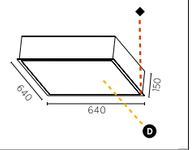
		4000 K	49.7	4710	80	21190	21192	◆	D	
	625 x 625									
								...01	...02	D
								OPAL	MICRO-PRISM	DIFFUSER

ORDER EXAMPLE: ◆ D
21452 - 02 01
black opal

Stated luminous flux values in lumens (lm) are basically refering to the luminaire coloured mostly in White, including luminaire operation efficiency. Indicated output values in watts refer to the total electrical power consumed by the LED light including the control gear and the driver electronics. The values given in the catalog refer to the time of printing and are subject to technical development and, for luminaires with technology or color options, not the same for all luminaires within a family. On our website www.prolicht.at, current photometric data (LDT/IES) for each luminaire is available for download. Replacement of the LED boards only by authorized specialist personnel.

PI²
WHITELINE



INSPIRATION

C P L

PI² suitable for:
CORPORATE | PUBLIC | LIVING



DE | KURZÜBERSICHT
Unabhängig ob sich ein Projekt in der Planungs- oder in der Umsetzungsphase befindet, maßgeschneiderte Räume erfordern modernste technische Ausstattung. Die Einbauversion der rechteckigen PI² WHITELINE - namensgebend ist die leuchtende Fläche - ist die makellose Antwort auf die Frage nach Individualität in der professionellen Anwendung. Da die 25 PROLICHT-Farben sich nicht nur in Farbe, sondern auch in Reflexionseigenschaften und Haptik unterscheiden, können ungeahnte Effekte in der Beleuchtung erzielt werden – ohne von etablierten Produktionsstandards abzuweichen.

EN | SHORTCUT
Whether your project is in the planning or implementation phase, bespoke rooms demand state-of-the-art technical equipment. The recessed version of the square PI² WHITELINE – which takes its name from the illuminated surface – is the perfect answer to the question of individuality in professional applications. Because the 25 PROLICHT colours differ not only in terms of colour, but also reflection properties and feel, unimagined lighting effects can be achieved, without deviating from established production standards.

STEPLESSY ADJUSTABLE MOUNTING BRACKET



Alle eingebauten Gehäuse sind mit Halterungen zur stufenlosen Justierung für Decken mit 10-30 mm Dicke ausgestattet.
All built-in housings are fitted with stepless adjustment brackets for 10-30 mm ceilings.

OPAL / MICRO-PRISM DIFFUSER



Alle Einheiten können mit einem Opal-Diffusor für eine gleichmäßige Lichtverteilung oder einem Mikro-Prisma für erhöhten visuellen Komfort eingesetzt werden.
All fittings can be equipped with an opal diffuser for even light distribution or a microprismatic screen for improved visual comfort.

ESD PROTECTION



Alle LED-Boards sind durch durchsichtiges Acrylglas vor elektrostatischen Entladungen (Electrostatic Discharge – ESD) und direktem Kontakt mit der LED geschützt.
All LED boards are protected with a transparent PMMA against ESD (Electrostatic Discharge) and direct contact with the LED.

SPECIAL FEATURES
description see page i.01

25 PROLICHT COLOURS
▼ lights available in:

01 02 03 04 05 06 07 08 09 10 11 12 13 14 15 16 17 18 19 20 21 22 23 24 25

RAL and any other special colour on request



PI² WHITELINE
MICRO-PRISM
frame colour: „Poseidon´s Paradise“
(No. 20)



PI² WHITELINE
DIFFUSER
frame colour: „Poseidon´s Paradise“
(No. 20)

PI² WHITELINE

IP20 incl. 160 10-25 50/60Hz 220-240V A++

	DIMENSION MM	LED	WATT	LUMEN	CRI	ART.-NO STANDARD	ART.-NO DALI-DIM	I-25	TECHN. OPTIONS	
	640x235 H:150	3000 K	19.1	1500	80	210-1550	210-1552	◆	D	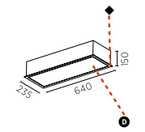
		4000 K	19.1	1640	80	210-1560	210-1562	◆	D	
	625 x 220									
	940x235 H:150	3000 K	28.7	2240	80	210-1570	210-1572	◆	D	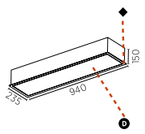
		4000 K	28.7	2460	80	210-1580	210-1582	◆	D	
	925 x 220									
	1240x235 H:150	3000 K	38.3	2990	80	210-1590	210-1592	◆	D	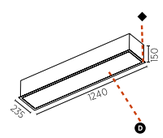
		4000 K	38.3	3280	80	210-1600	210-1602	◆	D	
	1225 x 220									
	1540x235 H:150	3000 K	47.8	3740	80	210-1610	210-1612	◆	D	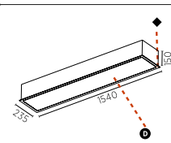
		4000 K	47.8	4110	80	210-1620	210-1622	◆	D	
	1525 x 220									
							...01 OPAL	...02 MICRO-PRISM	D DIFFUSER	ORDER EXAMPLE: ◆ D **210-1552 -** **02** (black) **01** (opal)

Stated luminous flux values in lumens (lm) are basically refering to the luminaire coloured mostly in White, including luminaire operation efficiency. Indicated output values in watts refer to the total electrical power consumed by the LED light including the control gear and the driver electronics. The values given in the catalog refer to the time of printing and are subject to technical development and, for luminaires with technology or color options, not the same for all luminaires within a family. On our website www.prolicht.at, current photometric data (LDT/IES) for each luminaire is available for download. Replacement of the LED boards only by authorized specialist personnel.

SMOOTHY
STANDARD



INSPIRATION

H C P

SMOOTHY suitable for:
HOSPITALITY | CORPORATE | PUBLIC



DE | KURZÜBERSICHT
Verfügbar in allen Montagearten, besticht das SMOOTHY Design mit zarten Rundungen und schafft eine kommunikative, freundliche Atmosphäre. Die fokussierte Gestaltungsoption der Einbau-Variante ist die Möglichkeit, die Farbgebung und Haptik mittels klar begrenztem und markantem SOFT EDGE Rahmen verblüffend einfach zu gestalten.

EN | SHORTCUT
Available in all fitting types, the softly rounded edges of the SMOOTHY design are attractive and create a communicative, friendly atmosphere. The focused design option for the recessed variants is the ability to design the colour and feel easily using clearly defined and striking SOFT EDGE frames.

STEPLESS ADJUSTABLE MOUNTING BRACKET



Alle eingebauten Gehäuse sind mit Halterungen zur stufenlosen Justierung für Decken mit 10-30 mm Dicke ausgestattet.
All built-in housings are fitted with stepless adjustment brackets for 10-30 mm ceilings.

OPAL / MICRO-PRISM DIFFUSER



Alle Einheiten können mit einem Opal-Diffusor für eine gleichmäßige Lichtverteilung oder einem Mikro-Prisma für erhöhten visuellen Komfort eingesetzt werden.
All fittings can be equipped with an opal diffuser for even light distribution or a microprismatic screen for improved visual comfort.

SPECIAL FEATURES
description see page i.01

25 PROLICHT COLOURS
▼ lights available in:

RAL and any other special colour on request

01 02 03 04 05 06 07 08 09 10 11 12 13 14 15 16 17 18 19 20 21 22 23 24 25



SMOOTHY
MICRO-PRISM
frame colour: „Poseidon´s Paradise“
(No. 20)



SMOOTHY
DIFFUSER
frame colour: „Poseidon´s Paradise“
(No. 20)

SMOOTHY

IP20 incl. 160 10-25 50/60Hz 220-240V A++

	DIMENSION MM	LED	WATT	LUMEN	CRI	ART.-NO STANDARD	ART.-NO DALI-DIM	I-25	TECHN. OPTIONS	
	392x392 H:150	3000 K	12.4	1450	80	21340	21342	◆	D	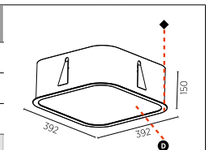
		4000 K	12.4	1500	80	21350	21352	◆	D	
	375 x 375									
	622x622 H:150	3000 K	49.7	5790	80	21370	21372	◆	D	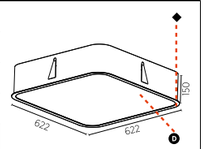
		4000 K	49.7	6000	80	21380	21382	◆	D	
	605 x 605									
	1222x622 H:150	3000 K	99.4	11580	80	21400	21402	◆	D	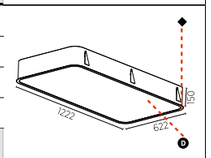
		4000 K	99.4	11990	80	21410	21412	◆	D	
	1205 x 605									
								...01 OPAL	...02 MICRO-PRISM	D DIFFUSER

ORDER EXAMPLE: ◆ D
21342 - 02 01
black opal

Stated luminous flux values in lumens (lm) are basically refering to the luminaire coloured mostly in White, including luminaire operation efficiency. Indicated output values in watts refer to the total electrical power consumed by the LED light including the control gear and the driver electronics. The values given in the catalog refer to the time of printing and are subject to technical development and, for luminaires with technology or color options, not the same for all luminaires within a family. On our website www.prolicht.at, current photometric data (LDT/IES) for each luminaire is available for download. Replacement of the LED boards only by authorized specialist personnel.

SMOOTHY
SMOOTHLINE



H C P

SMOOTHY suitable for:
HOSPITALITY | CORPORATE | PUBLIC



DE | KURZÜBERSICHT
Ansprechend und gleichermaßen wirtschaftlich ermöglicht die SMOOTHLINE ein unvergessliches Erlebnis. Hochwertiges SOFT EDGE DESIGN, gepaart mit effizienter Ressourcennutzung, spiegelt individuelle Unternehmenskultur auf neue Art und Weise. Die Verfügbarkeit in allen Montagearten ermöglicht stressfreie und nachhaltige Lichtplanung mit konstantem Wiedererkennungswert.

EN | SHORTCUT
Attractive and also economical, SMOOTHLINE provides an unforgettable experience. Top quality SOFT EDGE DESIGN coupled with efficient use of resources offers a new way to reflect an individual company culture. It is available in all fitting variants, ensuring a stress-free and sustainable lighting design with consistent recognition value.

STEPLESS ADJUSTABLE MOUNTING BRACKET



Alle eingebauten Gehäuse sind mit Halterungen zur stufenlosen Justierung für Decken mit 10-30 mm Dicke ausgestattet.
All built-in housings are fitted with stepless adjustment brackets for 10-30 mm ceilings.

OPAL / MICRO-PRISM DIFFUSER



Alle Einheiten können mit einem Opal-Diffusor für eine gleichmäßige Lichtverteilung oder einem Mikro-Prisma für erhöhten visuellen Komfort eingesetzt werden.
All fittings can be equipped with an opal diffuser for even light distribution or a microprismatic screen for improved visual comfort.

ESD PROTECTION



Alle LED-Boards sind durch durchsichtiges Acrylglas vor elektrostatischen Entladungen (Electrostatic Discharge – ESD) und direktem Kontakt mit der LED geschützt.
All LED boards are protected with a transparent PMMA against ESD (Electrostatic Discharge) and direct contact with the LED.

SPECIAL FEATURES
description see page i.01

25 PROLICHT COLOURS
▼ lights available in:

01 02 03 04 05 06 07 08 09 10 11 12 13 14 15 16 17 18 19 20 21 22 23 24 25

RAL and any other special colour on request



SMOOTHLINE
DIFFUSER
frame colour: „Poseidon´s Paradise“
(No. 20)



SMOOTHLINE
MICRO-PRISM
frame colour: „Poseidon´s Paradise“
(No. 20)

SMOOTHLINE

IP20 incl. 160 10-25 50/60Hz 220-240V A++

	DIMENSION MM	LED	WATT	LUMEN	CRI	ART.-NO STANDARD	ART.-NO DALI-DIM	I-25	TECHN. OPTIONS	
	652x222 H:150	3000 K	19.1	1500	80	210-1410	210-1412	◆	D	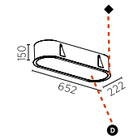
		4000 K	19.1	1640	80	210-1420	210-1422	◆	D	
										635 x 205
	952x222 H:150	3000 K	28.7	2240	80	210-1430	210-1432	◆	D	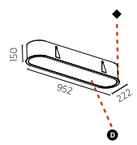
		4000 K	28.7	2460	80	210-1440	210-1442	◆	D	
										935 x 205
	1252x222 H:150	3000 K	38.3	2990	80	210-1450	210-1452	◆	D	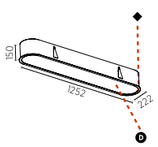
		4000 K	38.3	3280	80	210-1460	210-1462	◆	D	
										1235 x 205
	1552x222 H:150	3000 K	47.8	3740	80	210-1470	210-1472	◆	D	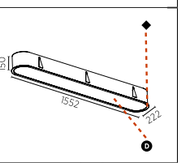
		4000 K	47.8	4110	80	210-1480	210-1482	◆	D	
										1535 x 205
								...01 OPAL	...02 MICRO-PRISM	D DIFFUSER

ORDER EXAMPLE: ◆ D
210-1412 - **02** **01**
black opal

Stated luminous flux values in lumens (lm) are basically refering to the luminaire coloured mostly in White, including luminaire operation efficiency. Indicated output values in watts refer to the total electrical power consumed by the LED light including the control gear and the driver electronics. The values given in the catalog refer to the time of printing and are subject to technical development and, for luminaires with technology or color options, not the same for all luminaires within a family. On our website www.prolicht.at, current photometric data (LDT/IES) for each luminaire is available for download. Replacement of the LED boards only by authorized specialist personnel.

SIGN
STANDARD



PRIVATE RESIDENCE IMST | PHOTO: DIE FOTOGRAFEN, INNSBRUCK

H C P L

SIGN suitable for:
HOSPITALITY | CORPORATE | PUBLIC | LIVING



DE | KURZÜBERSICHT
Die SIGN Serie schafft starke Beleuchtung für alle Raumanforderungen. Gemeinsamkeiten mit dem Design der SMOOTHY Serie sind nicht zufällig. Schaffen Sie durch eine Kombination mit SMOOTHLINE eine starke Linienführung im Eingangsbereich – und setzen Sie mit SIGN im Anschluss prominente Akzente, um den Wiedererkennungswert zu steigern. Dieser attraktive Mix garantiert ikonische Beleuchtung. Verschiedene Diffusoren optimieren die Entblendungseigenschaften für bleibenden Wert in der kommerziellen Nutzung.

EN | SHORTCUT
The SIGN range creates strong lighting for individual room requirements. Similarities with the design of the SMOOTHY range are no coincidence. It can be combined with SMOOTHLINE to create strong lines in entrance areas – and the SIGN luminaires can then be used to set prominent accents and increase recognition value. This attractive combination guarantees iconic lighting. A range of diffusers optimise the anti-glare properties to provide lasting value in commercial applications.

STEPLESS ADJUSTABLE MOUNTING BRACKET



Alle eingebauten Gehäuse sind mit Halterungen zur stufenlosen Justierung für Decken mit 10-30 mm Dicke ausgestattet.
All built-in housings are fitted with stepless adjustment brackets for 10-30 mm ceilings.

OPAL / MICRO-PRISM DIFFUSER



Alle Einheiten (außer Ø1270) können mit einem Opal-Diffusor für eine gleichmäßige Lichtverteilung oder einem Mikro-Prisma für erhöhten visuellen Komfort eingesetzt werden.
All fittings (except Ø1270) *can be equipped with an opal diffuser for even light distribution or a micropris-matic screen for improved visual comfort.*

SPECIAL FEATURES
description see page i.01

25 PROLICHT COLOURS
▼ lights available in:

01 02 03 04 05 06 07 08 09 10 11 12 13 14 15 16 17 18 19 20 21 22 23 24 25

RAL and any other special colour on request



SIGN
DIFFUSER
frame colour: „Poseidon´s Paradise“
(No. 20)



SIGN
MICRO-PRISM
frame colour: „Poseidon´s Paradise“
(No. 20)



SIGN		STANDARD					
DIMENSION	mm	Ø313 H:175	Ø393 H:175	Ø492 H:150	Ø670 H:150	Ø970 H:150	Ø1270 H:150
LED	Lumen	1266 - 1327	1933 - 2110	3229 - 3545	6135 - 6736	11948 - 13117	18876 - 20724
	Wattage	14.60 - 15.20	20.10 - 22.90	31.90	60.60	118.00	194.60
	CCT:	3000 K 4000 K	3000 K 4000 K	3000 K 4000 K	3000 K 4000 K	3000 K 4000 K	3000 K 4000 K
FINISH	PROLICHT colour combinations	25	25	25	25	25	25
CONTROL	STANDARD	◑	◑	◑	◑	◑	◑
	DALI Dim	◑	◑	◑	◑	◑	◑
PROTECTION	IP20	●	●	●	●	●	●
OPTICAL	Direct distribution	●	●	●	●	●	●
DIFFUSER	Opal diffuser	●	●	●	●	●	-
	Microprism	●	●	●	●	●	-

● applicable | ◑ partially applicable

SIGN

IP20 incl. 50/60Hz 220-240V A++

DIMENSION MM	LED	WATT	LUMEN	CRI	ART.-NO STANDARD	ART.-NO DALI-DIM	1-25	TECHN. OPTIONS				
Ø313 H:175	3000 K	14.6	1270	80	21860	21862	◆	D				
	4000 K	15.2	1330	80	21870	21872	◆	D				
									175	300	10-30	
Ø393 H:175	4000 K	20.1	1930	80	21890	21892	◆	D				
	3000 K	22.9	2110	80	21880	21882	◆	D				
									175	380	10-30	
Ø492 H:150	3000 K	31.9	3230	80	210-1930	210-1932	◆	D				
	4000 K	31.9	3550	80	210-1940	210-1942	◆	D				
									160	480	10-25	
Ø670 H:150	3000 K	60.6	6140	80	210-1490	210-1492	◆	D				
	4000 K	60.6	6740	80	210-1500	210-1502	◆	D				
									160	658	10-25	
Ø970 H:150	3000 K	118	11950	80	210-1510	210-1512	◆	D				
	4000 K	118	13120	80	210-1520	210-1522	◆	D				
									160	958	10-25	
Ø1270 H:150	3000 K	194.6	18880	80	210-1530	210-1532	◆					
	4000 K	194.6	20720	80	210-1540	210-1542	◆					
									160	1258	10-25	
							...01 OPAL	...02 MICRO-PRISM	D DIFFUSER			

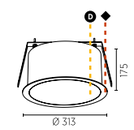

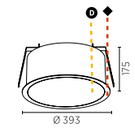

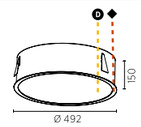

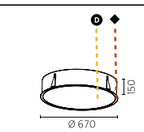

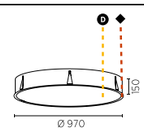

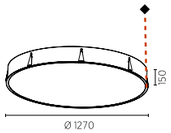

ORDER EXAMPLE: ◆ D
21862 - 02 01
02 = black, 01 = opal



PKF GRAZ | PHOTO: SIMON FISCHBACHER

Angegebene Lichtströme in Lumen (lm) beziehen sich grundsätzl. auf die Leuchte bei zumeist weißer Leuchtenfarbe inkl. Leuchtenbetriebswirkungsgrad. Angegebene Leistungen in Watt auf die insgesamt von der LED-Leuchte aufgenommene elektrische Leistung inkl. Betriebsgerät und Treiberelektronik. Die im Katalog angeg. Werte beziehen sich auf den Zeitpunkt der Drucklegung u. unterliegen der technischen Weiterentwicklung und bei Leuchten mit Technik- oder Farboptionen nicht für alle Leuchten einer Familie gleich. Auf www.prolicht.at stehen zu jeder Leuchte die jeweils aktuellen photometrischen Daten (LDT/IES) zum Download bereit. Austausch der LED-Platinen nur durch autorisiertes Fachpersonal.

Stated luminous flux values in lumens (lm) are basically refering to the luminaire coloured mostly in White, including luminaire operation efficiency. Indicated output values in watts refer to the total electrical power consumed by the LED light including the control gear and the driver electronics. The values given in the catalog refer to the time of printing and are subject to technical development and, for luminaires with technology or color options, not the same for all luminaires within a family. On our website www.prolicht.at, current photometric data (LDT/IES) for each luminaire is available for download. Replacement of the LED boards only by authorized specialist personnel.

GLORIOUS
STANDARD | SLIM



VISUALISIERUNG: PETER WOLF

INSPIRATION

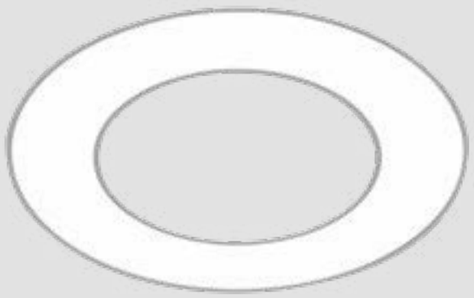

gauge: 170 mm
frame: 2x 20 mm;
diffuser/micro prism: 130 mm

GLORIOUS
STANDARD



gauge: 80 mm
frame: 2x 10 mm;
diffuser/micro prism: 60 mm

GLORIOUS
SLIM

R H C

GLORIOUS suitable for:
RETAIL | HOSPITALITY | CORPORATE



DE | KURZÜBERSICHT
Eine konsequente Weiterentwicklung des SOFT-EDGE DESIGNS stellt die GLORIOUS dar. Das Setzen unverkennbarer Zeichen stand bei der Erschaffung dieser wundervollen Leuchte im Mittelpunkt. Die Serie GLORIOUS kann, sowohl als einzelnes Stilelement, wie auch für dramatische Inszenierungen eingesetzt werden. Nachhaltigkeit gepaart mit Unabhängigkeit: GLORIOUS.

EN | SHORTCUT
GLORIOUS is the continued development of the SOFT EDGE DESIGN. Setting an unmistakeable tone was the focus for the creation of these wonderful luminaires. The GLORIOUS range can be used to create individual stylistic elements or for dramatic scene setting. Sustainability coupled with independence: GLORIOUS.

MOUNTING BRACKETS
SLIM VERSION



Die SLIM-Version ist im Gegensatz zur STANDARD-Ausführung (10-15 mm) nicht mit Federn, sondern mit einer speziellen, eingebauten Halterung für Decken mit 10-30 mm Dicke ausgestattet.
The SLIM version isn't fitted with springs like the STANDARD version (10-15 mm) but with a special built-in bracket for 10-30 mm ceilings.

INTERNAL WHITE
REFLECTOR



Ein weißer interner Reflektor in der SLIM-Version gewährleistet eine gleichmäßige Beleuchtung. Die Grundplatte der STANDARD-Version ist weiß beschichtet und fungiert als Reflektor.
A white internal reflector in the SLIM version ensures even illumination. The baseplate of the STANDARD version is painted white and acts as a reflector.

ESD PROTECTION



Alle LED-Boards sind durch durchsichtiges Acrylglas vor elektrostatischen Entladungen (Electrostatic Discharge – ESD) und direktem Kontakt mit der LED geschützt.
All LED boards are protected with a transparent PMMA against ESD (Electrostatic Discharge) and direct contact with the LED.

OPAL / MICRO-PRISM DIFFUSER



Alle Einheiten können mit einem Opal-Diffusor für eine gleichmäßige Lichtverteilung oder einem Mikro-Prisma für erhöhten visuellen Komfort eingesetzt werden.
All fittings can be equipped with an opal diffuser for even light distribution or a microprismatic screen for improved visual comfort.

SPECIAL FEATURES
description see page i.01

25 PROLICHT COLOURS
▼ lights available in:

RAL and any other special colour on request

01 02 03 04 05 06 07 08 09 10 11 12 13 14 15 16 17 18 19 20 21 22 23 24 25



GLORIOUS		STANDARD				SLIM			
DIMENSION	mm	Ø770 H:110	Ø970 H:110	Ø1270 H:110	Ø1570 H:110	Ø816 H:81	Ø1566 H:81	Ø3016 H:81	Ø5216 H:81
LED	Lumen	2825 - 2984	4237 - 4476	5650 - 5968	7062 - 7460	6789 - 7072	13578 - 14144	27156 - 28288	47524 - 49504
	Wattage	30.40	45.50	60.70	75.90	52.80	105.60	211.20	369.60
	CCT:	3000 K 4000 K	3000 K 4000 K	3000 K 4000 K	3000 K 4000 K	3000 K 4000 K	3000 K 4000 K	3000 K 4000 K	3000 K 4000 K
FINISH	PROLICHT colour combinations	25	25	25	25	25	25	25	25
CONTROL	STANDARD	●	●	●	●	●	●	●	●
	DALI Dim	●	●	●	●	●	●	●	●
PROTECTION	IP20	●	●	●	●	●	●	●	●
OPTICAL	Direct distribution	●	●	●	●	●	●	●	●
DIFFUSER	Opal diffuser	●	●	●	●	●	●	●	●
	Microprism	●	●	●	●	●	●	●	●

● applicable | ◑ partially applicable

GLORIOUS

IP20 incl. 120 10-15 50/60Hz 220-240V CE A++

	DIMENSION MM	LED	WATT	LUMEN	CRI	ART.-NO STANDARD	ART.-NO DALI-DIM	1-25	TECHN. OPTIONS	
	Ø770 H:110	3000 K	30.4	2830	80	210-1010	210-1012	◆	D	
		4000 K	30.4	2980	80	210-1020	210-1022	◆	D	
										760/440
	Ø970 H:110	3000 K	45.5	4240	80	210-1060	210-1062	◆	D	
		4000 K	45.5	4480	80	210-1070	210-1072	◆	D	
										960/640
	Ø1270 H:110	3000 K	60.7	5650	80	210-1110	210-1112	◆	D	
		4000 K	60.7	5970	80	210-1120	210-1122	◆	D	
										1260/940
	Ø1570 H:110	3000 K	75.9	7060	80	210-1160	210-1162	◆	D	
		4000 K	75.9	7460	80	210-1170	210-1172	◆	D	
										1560/1240

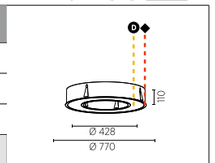

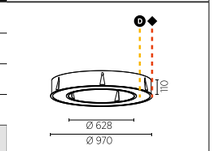

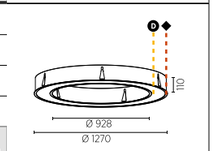

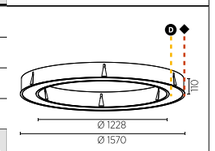

	...01	...02	D
	OPAL	MICRO-PRISM	DIFFUSER

ORDER EXAMPLE: ◆ D
210-1012 - 02 01
02 black
01 opal

GLORIOUS SLIM

IP20 incl. 120 10-30 50/60Hz 220-240V CE A++

	DIMENSION MM	LED	WATT	LUMEN	CRI	ART.-NO STANDARD	ART.-NO DALI-DIM	1-25	TECHN. OPTIONS	
	Ø816 H:81	3000 K	52.8	6790	80	210-1970	210-1972	◆	D	
		4000 K	52.8	7070	80	210-1980	210-1982	◆	D	
										807/663
	Ø1566 H:81	3000 K	105.6	13580	80	210-1990	210-1992	◆	D	
		4000 K	105.6	14140	80	210-2000	210-2002	◆	D	
										1557/1413
	Ø3016 H:81	3000 K	211.2	27160	80	210-2010	210-2012	◆	D	
		4000 K	211.2	28290	80	210-2020	210-2022	◆	D	
										3007/2863
	Ø5216 H:81	3000 K	369.6	47520	80	210-2030	210-2032	◆	D	
		4000 K	369.6	49500	80	210-2040	210-2042	◆	D	
										5207/5063

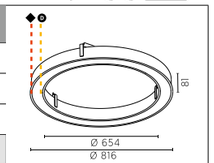

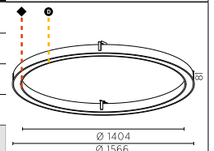

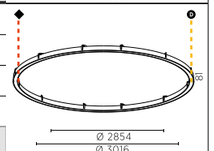

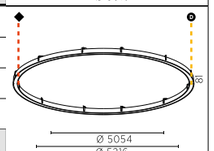

	...01	...02	D
	OPAL	MICRO-PRISM	DIFFUSER

ORDER EXAMPLE: ◆ D
210-1972 - 02 01
02 black
01 opal



OC MAX, POPRAD, CZECH REPULIC, PHOTO: IVAN BARTA

Angegebene Lichtströme in Lumen (lm) beziehen sich grundsätzl. auf die Leuchte bei zumeist weißer Leuchtenfarbe inkl. Leuchtenbetriebswirkungsgrad. Angegebene Leistungen in Watt auf die insgesamt von der LED-Leuchte aufgenommene elektrische Leistung inkl. Betriebsgerät und Treiberelektronik. Die im Katalog angeg. Werte beziehen sich auf den Zeitpunkt der Drucklegung u. unterliegen der technischen Weiterentwicklung und bei Leuchten mit Technik- oder Farboptionen nicht für alle Leuchten einer Familie gleich. Auf www.prolicht.at stehen zu jeder Leuchte die jeweils aktuellen photometrischen Daten (LDT/IES) zum Download bereit. Austausch der LED-Platinen nur durch autorisiertes Fachpersonal.

Stated luminous flux values in lumens (lm) are basically refering to the luminaire coloured mostly in White, including luminaire operation efficiency. Indicated output values in watts refer to the total electrical power consumed by the LED light including the control gear and the driver electronics. The values given in the catalog refer to the time of printing and are subject to technical development and, for luminaires with technology or color options, not the same for all luminaires within a family. On our website www.prolicht.at, current photometric data (LDT/IES) for each luminaire is available for download. Replacement of the LED boards only by authorized specialist personnel.

GLORIOUS
QUANTUM



INSPIRATION

R H C

GLORIOUS suitable for:
RETAIL | HOSPITALITY | CORPORATE



DE | KURZÜBERSICHT
Erschaffen als Symbol der Stärke, verkörpert QUANTUM den technologischen Fortschritt und Zeitgeist. QUANTUM ist gut kombinierbar mit weiteren Leuchten im SOFT EDGE DESIGN und diese Leuchten kreieren unvergleichliche Erlebnisse. Die Formgebung erzeugt eine annähernd elektrisierende Stimmung, welche nahtlos mit der Modernität eines Unternehmens verschmilzt.

EN | SHORTCUT
Created as a symbol of strength, QUANTUM embodies technological progress and the spirit of our times. QUANTUM combines well with other SOFT EDGE DESIGN luminaires, creating an unforgettable experience. The design generates an almost electrifying atmosphere that merges seamlessly with the modernity of any company.

STEPLESS ADJUSTABLE MOUNTING BRACKET



Alle eingebauten Gehäuse sind mit Halterungen zur stufenlosen Justierung für Decken mit 10-30 mm Dicke ausgestattet.
All built-in housings are fitted with stepless adjustment brackets for 10-30 mm ceilings.

OPAL / MICRO-PRISM DIFFUSER



Alle Einheiten können mit einem Opal-Diffusor für eine gleichmäßige Lichtverteilung oder einem Mikro-Prisma für erhöhten visuellen Komfort eingesetzt werden.
All fittings can be equipped with an opal diffuser for even light distribution or a microprismatic screen for improved visual comfort.

ESD PROTECTION



Alle LED-Boards sind durch durchsichtiges Acrylglas vor elektrostatischen Entladungen (Electrostatic Discharge – ESD) und direktem Kontakt mit der LED geschützt.
All LED boards are protected with a transparent PMMA against ESD (Electrostatic Discharge) and direct contact with the LED.

SPECIAL FEATURES
description see page i.01

25 PROLICHT COLOURS
▼ lights available in:

01 02 03 04 05 06 07 08 09 10 11 12 13 14 15 16 17 18 19 20 21 22 23 24 25

RAL and any other special colour on request



QUANTUM

IP20 incl. 160 10-25 50/60Hz 220-240V A++

	DIMENSION MM	LED	WATT	LUMEN	CRI	ART.-NO STANDARD	ART.-NO DALI-DIM	I-25	TECHN. OPTIONS	
	822x822 H:150	3000 K	40.5	3770	80	210-1780	210-1782	◆	D	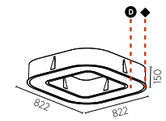
		4000 K	40.5	3980	80	210-1790	210-1792	◆	D	
	1122x1122 H:150	3000 K	60.7	5650	80	210-1830	210-1832	◆	D	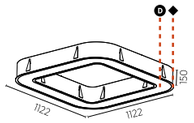
		4000 K	60.7	5970	80	210-1840	210-1842	◆	D	
	1422x1422 H:150	3000 K	81	7530	80	210-1880	210-1882	◆	D	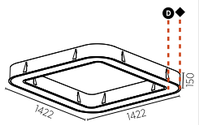
		4000 K	81	7960	80	210-1890	210-1892	◆	D	

	...01	...02	D
	OPAL	MICRO-PRISM	DIFFUSER

ORDER EXAMPLE: ◆ D
210-1782 - 02 01
02 = black, 01 = opal

Stated luminous flux values in lumens (lm) are basically refering to the luminaire coloured mostly in White, including luminaire operation efficiency. Indicated output values in watts refer to the total electrical power consumed by the LED light including the control gear and the driver electronics. The values given in the catalog refer to the time of printing and are subject to technical development and, for luminaires with technology or color options, not the same for all luminaires within a family. On our website www.prolicht.at, current photometric data (LDT/IES) for each luminaire is available for download. Replacement of the LED boards only by authorized specialist personnel.

GLORIOUS
VICTORY



INSPIRATION

R H C

GLORIOUS suitable for:
RETAIL | HOSPITALITY | CORPORATE



DE | KURZÜBERSICHT
Erschaffen für Individualisten, welche außergewöhnlichen Fortschritt vermitteln. Durch das SOFT EDGE DESIGN existiert die VICTORY im Gleichgewicht zwischen Fortschritt, Modernität und natürlicher Harmonie. Die Grundform des Dreiecks findet sich auch in der Natur wieder – die klaren Formen sind unstrittig auch ein Ausdruck gelebter Modernität.

EN | SHORTCUT
Created for individualists who give rise to extraordinary progress. The SOFT EDGE DESIGN gives VICTORY a balance between progress, modernity and natural harmony. The basic triangular form is reflected in nature – the clear lines are also indisputably an expression of modernity in action.

STEPLESS ADJUSTABLE MOUNTING BRACKET



Alle eingebauten Gehäuse sind mit Halterungen zur stufenlosen Justierung für Decken mit 10-30 mm Dicke ausgestattet.
All built-in housings are fitted with stepless adjustment brackets for 10-30 mm ceilings.

OPAL / MICRO-PRISM DIFFUSER



Alle Einheiten können mit einem Opal-Diffusor für eine gleichmäßige Lichtverteilung oder einem Mikro-Prisma für erhöhten visuellen Komfort eingesetzt werden.
All fittings can be equipped with an opal diffuser for even light distribution or a microprismatic screen for improved visual comfort.

ESD PROTECTION



Alle LED-Boards sind durch durchsichtiges Acrylglas vor elektrostatischen Entladungen (Electrostatic Discharge – ESD) und direktem Kontakt mit der LED geschützt.
All LED boards are protected with a transparent PMMA against ESD (Electrostatic Discharge) and direct contact with the LED.

SPECIAL FEATURES
description see page i.01

25 PROLICHT COLOURS
▼ lights available in:

01 02 03 04 05 06 07 08 09 10 11 12 13 14 15 16 17 18 19 20 21 22 23 24 25

RAL and any other special colour on request



VICTORY

IP20 incl. 160 10-25 50/60Hz 220-240V A++

	DIMENSION MM	LED	WATT	LUMEN	CRI	ART.-NO STANDARD	ART.-NO DALI-DIM	I-25	TECHN. OPTIONS	
	L:821 H:150	3000 K	30.4	2830	80	210-1630	210-1632	◆	D	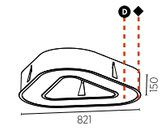
		4000 K	30.4	2980	80	210-1640	210-1642	◆	D	
	L:1121 H:150	3000 K	45.5	4240	80	210-1680	210-1682	◆	D	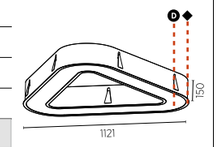
		4000 K	45.5	4480	80	210-1690	210-1692	◆	D	
	L:1421 H:150	3000 K	60.7	5650	80	210-1730	210-1732	◆	D	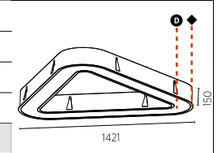
		4000 K	60.7	5970	80	210-1740	210-1742	◆	D	

...01 OPAL | ...02 MICRO-PRISM | D DIFFUSER

ORDER EXAMPLE: ◆ D
210-1632 - 02 01
02 black, 01 opal

Stated luminous flux values in lumens (lm) are basically refering to the luminaire coloured mostly in White, including luminaire operation efficiency. Indicated output values in watts refer to the total electrical power consumed by the LED light including the control gear and the driver electronics. The values given in the catalog refer to the time of printing and are subject to technical development and, for luminaires with technology or color options, not the same for all luminaires within a family. On our website www.prolicht.at, current photometric data (LDT/IES) for each luminaire is available for download. Replacement of the LED boards only by authorized specialist personnel.

DELIGHT
GOOO!



INSPIRATION



H L

DELIGHT suitable for:
HOSPITALITY | LIVING

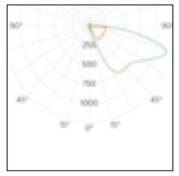

DE | KURZÜBERSICHT
Ein vollkommenes Raumkonzept erfordert Harmonie. So wurde die GOOO! als Ergänzung zur CAVE Strahler-Serie erdacht. Quadratische Form und asymmetrische Anmutung komplettieren jede Planung. Als Akzentbeleuchtung bietet die GOOO!, wie auch die Randlos-Leuchte ONLY LIGHT, einen gemütlichen Mehrwert für ein individuelles Raumkonzept. Die FLOORWASH Ausführung akzentuiert Böden und ist ein Blickfang.

EN | SHORTCUT
A complete room design requires harmony. That's why GOOO! was conceived as an addition to the CAVE range of spotlights. Its square shape and asymmetric appearance complete any design. As accent lighting, GOOO! offers a pleasant addition to any individual room design, just like the trimless ONLY LIGHT luminaires. The FLOORWASH version accentuates floors and catches the eye.

UNIFORM HIGH-TECH FLOORWASH

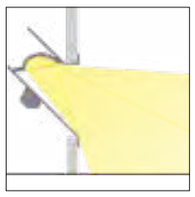

Die GOOO! FLOORWASH-Leuchte garantiert optimalen visuellen Komfort, da ihr Lichtstrahl nur für eine längslaufende Beleuchtung sorgt und daher die Zahl der benötigten GOOO!-Leuchten verringert wird.
The GOOO! FLOORWASH guarantees optimal visual comfort since the beam only illuminates longitudinally, reducing the number of GOOO! luminaires required.

INNOVATIVE REFLECTOR TECHNOLGOY



Die genau berechnete Oberfläche jeder einzelnen Facette bietet einen höchst einheitlichen Washlight-Effekt bei der Bodenbeleuchtung mit der GOOO! FLOORWASH.
The precisely calculated surface of each individual facet provides extremely uniform washlighting of the ground with the GOOO! FLOORWASH.

SPECIAL FEATURES
description see page i.01

25 PROLICHT COLOURS
▼ lights available in:

01 02 03 04 05 06 07 08 09 10 11 12 13 14 15 16 17 18 19 20 21 22 23 24 25

RAL and any other special colour on request

GOOO!

700 mA IP20 excl. 10-15 >> L 06



DIMENSION MM	LED	WATT	LUMEN	CRI	ART.-NO STANDARD	ART.-NO DALI-DIM	1-25	TECHN. OPTIONS
55x55 H:50	2700 K	2.3	50	90	220-0427		◆	
	3000 K	2.3	50	90	220-0428		◆	
	4000 K	2.3	50	90	220-0429		◆	
							60	48 x 48

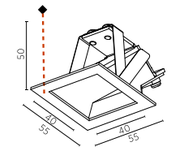



DIMENSION MM	LED	WATT	LUMEN	CRI	ART.-NO STANDARD	ART.-NO DALI-DIM	1-25	TECHN. OPTIONS
90x90 H:72	2700 K	2.3	110	90	220-0420		◆	
	3000 K	2.3	120	90	220-0421		◆	
	4000 K	2.3	120	90	220-0422		◆	
							80	82 x 82

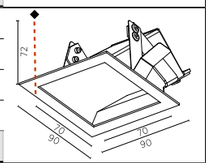

KANN-ZUBEHÖR > CAN-HAVE ACCESSORY



	DIMENSION MM	ART.-NO	TECHN. OPTIONS
EINBAUBOX FÜR BETONWÄNDE HOUSING FOR CONCRETE WALLS	170x113 H:60	29002	
	250x163 H:80	29003	

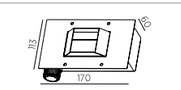

GOOO! FLOORWASH

350 mA IP20 excl. 90 >> L 06



DIMENSION MM	LED	WATT	LUMEN	CRI	ART.-NO STANDARD	ART.-NO DALI-DIM	1-25	TECHN. OPTIONS
90x90 H:82	2700 K	4.4	240	90	220-0556		◆	
	3000 K	4.4	270	90	220-0557		◆	
	4000 K	4.4	290	90	220-0558		◆	

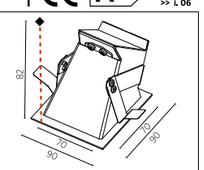

KANN-ZUBEHÖR > CAN-HAVE ACCESSORY



	DIMENSION MM	ART.-NO	TECHN. OPTIONS
EINBAUBOX FÜR BETONWÄNDE HOUSING FOR CONCRETE WALLS	250x163 H:80	29003	

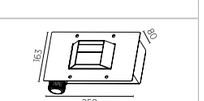

DELIGHT
LOLLIPOP

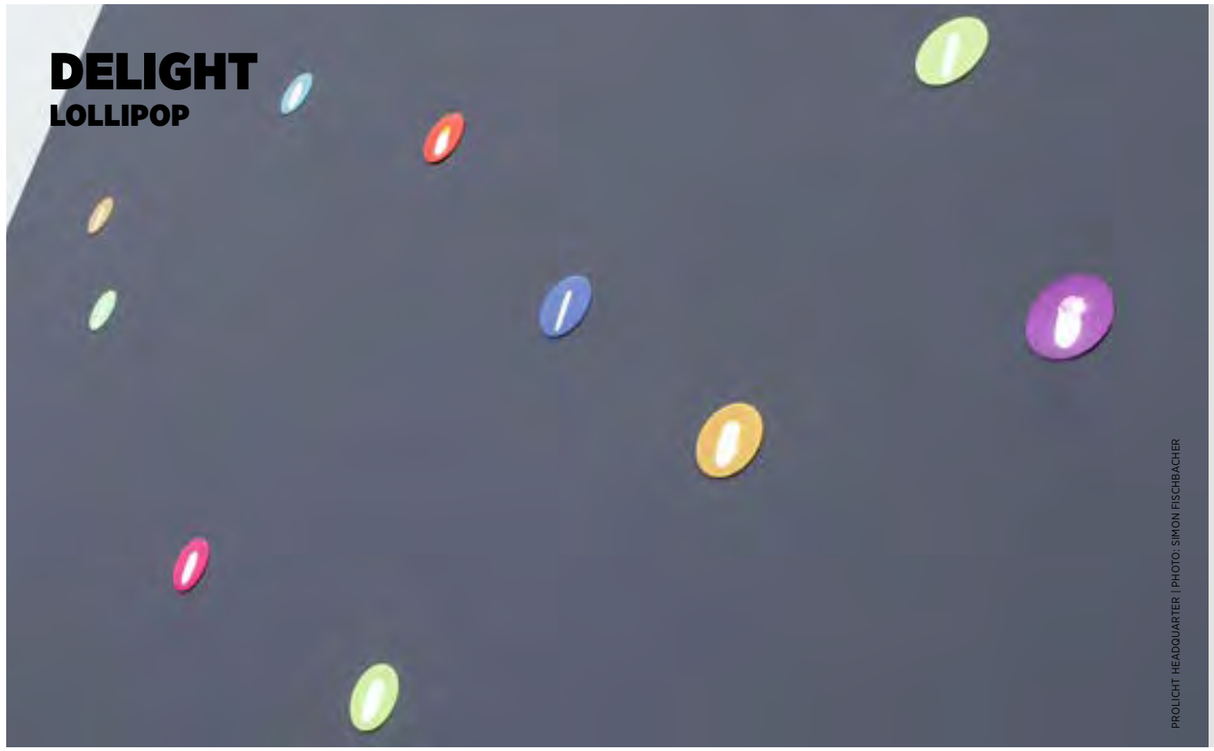

PROLICHT HEADQUARTER | PHOTO: SIMON FISCHBACHER



6 mm

LOLLIPOP
ROUND



15 mm

LOLLIPOP
ROUND WIDE

SQUARE **SQUARE WIDE**

H L

DELIGHT suitable for:
HOSPITALITY | LIVING



DE | KURZÜBERSICHT
Ganzheitliche, architektonische Beleuchtung ist ein wertvoller Beitrag bei der Erschaffung nachhaltiger Architektur. Die kraftvollen Leuchten GROOVE, QUANTUM, SIGN oder VICTORY werden durch die ausgezeichnet kombinierbaren Akzentbeleuchtungen der LOLLIPOP Serie vervollständigt. Diese Serie kombiniert gekonnt die in unseren Leuchten verwendeten, wiederkehrenden Stilelemente.

EN | SHORTCUT
Integrated, architectural lighting is a valuable contribution towards the creation of sustainable architecture. The powerful GROOVE, QUANTUM, SIGN or VICTORY luminaires are complemented by the easy addition of accent lighting from the LOLLIPOP range. This range skilfully combines the recurring style elements used in our luminaires.

DELIGHT



LOLLIPOP

		ROUND	ROUND WIDE	SQUARE	SQUARE WIDE
DIMENSION	mm	Ø55 H:35	Ø55 H:35	53x53 H:35	53x53 H:35
LED	Lumen	8 - 9	15 - 17	8 - 9	15 - 17
	Wattage	2.30	2.30	2.30	2.30
	CCT:	2700 K 3000 K 4000 K	2700 K 3000 K 4000 K	2700 K 3000 K 4000 K	2700 K 3000 K 4000 K
FINISH	PROLICHT colour combinations	25	25	25	25
CONTROL	Depends on driver	●	●	●	●
PROTECTION	IP20	●	●	●	●
OPTICAL	Wallwasher	●	●	●	●

SPECIAL FEATURES
description see page i.01

25 PROLICHT COLOURS
▼ lights available in:

01 02 03 04 05 06 07 08 09 10 11 12 13 14 15 16 17 18 19 20 21 22 23 24 25

RAL and any other special colour on request

LOLLIPOP ROUND

700 mA IP20 excl. 40 50 10-15 >> L 06

DIMENSION MM	LED	WATT	LUMEN	CRI	ART.-NO STANDARD	ART.-NO DALI-DIM	1-25	TECHN. OPTIONS	
Ø55 H:35	2700 K	2.3	10	90	220-0441		◆		
	3000 K	2.3	10	90	220-0442		◆		
	4000 K	2.3	10	90	220-0443		◆		

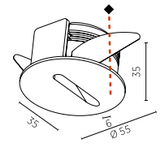

KANN-ZUBEHÖR > CAN-HAVE ACCESSORY	DIMENSION MM	ART.-NO	TECHN. OPTIONS	
EINBAUBOX FÜR BETONWÄNDE HOUSING FOR CONCRETE WALLS	130x120 H:55	29001		55

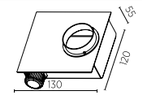

LOLLIPOP ROUND WIDE

700 mA IP20 excl. 40 50 10-15 >> L 06

DIMENSION MM	LED	WATT	LUMEN	CRI	ART.-NO STANDARD	ART.-NO DALI-DIM	1-25	TECHN. OPTIONS	
Ø55 H:35	2700 K	2.3	20	90	220-0434		◆		
	3000 K	2.3	20	90	220-0435		◆		
	4000 K	2.3	20	90	220-0436		◆		

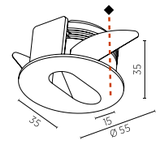

KANN-ZUBEHÖR > CAN-HAVE ACCESSORY	DIMENSION MM	ART.-NO	TECHN. OPTIONS	
EINBAUBOX FÜR BETONWÄNDE HOUSING FOR CONCRETE WALLS	130x120 H:55	29001		55

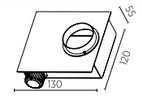

LOLLIPOP SQUARE

700 mA IP20 excl. 40 50 10-15 >> L 06

DIMENSION MM	LED	WATT	LUMEN	CRI	ART.-NO STANDARD	ART.-NO DALI-DIM	1-25	TECHN. OPTIONS	
53x53 H:35	2700 K	2.3	10	90	220-0448		◆		
	3000 K	2.3	10	90	220-0449		◆		
	4000 K	2.3	10	90	220-0450		◆		

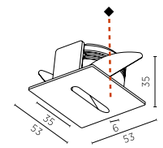

KANN-ZUBEHÖR > CAN-HAVE ACCESSORY	DIMENSION MM	ART.-NO	TECHN. OPTIONS	
EINBAUBOX FÜR BETONWÄNDE HOUSING FOR CONCRETE WALLS	130x120 H:55	29001		55

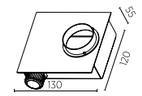

LOLLIPOP SQUARE WIDE

700 mA IP20 excl. 40 50 10-15 >> L 06

DIMENSION MM	LED	WATT	LUMEN	CRI	ART.-NO STANDARD	ART.-NO DALI-DIM	1-25	TECHN. OPTIONS	
53x53 H:35	2700 K	2.3	20	90	220-0455		◆		
	3000 K	2.3	20	90	220-0456		◆		
	4000 K	2.3	20	90	220-0457		◆		

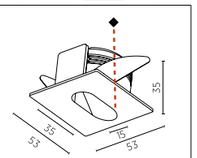

KANN-ZUBEHÖR > CAN-HAVE ACCESSORY	DIMENSION MM	ART.-NO	TECHN. OPTIONS	
EINBAUBOX FÜR BETONWÄNDE HOUSING FOR CONCRETE WALLS	130x120 H:55	29001		55

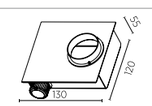



Angegebene Lichtströme in Lumen (lm) beziehen sich grundsätzl. auf die Leuchte bei zumeist weißer Leuchtenfarbe inkl. Leuchtenbetriebswirkungsgrad. Angegebene Leistungen in Watt auf die insgesamt von der LED-Leuchte aufgenommene elektrische Leistung inkl. Betriebsgerät und Treiberelektronik. Die im Katalog angeg. Werte beziehen sich auf den Zeitpunkt der Drucklegung u. unterliegen der technischen Weiterentwicklung und bei Leuchten mit Technik- oder Farboptionen nicht für alle Leuchten einer Familie gleich. Auf www.prolicht.at stehen zu jeder Leuchte die jeweils aktuellen photometrischen Daten (LDT/IES) zum Download bereit. Austausch der LED-Platinen nur durch autorisiertes Fachpersonal.

Stated luminous flux values in lumens (lm) are basically refering to the luminaire coloured mostly in White, including luminaire operation efficiency. Indicated output values in watts refer to the total electrical power consumed by the LED light including the control gear and the driver electronics. The values given in the catalog refer to the time of printing and are subject to technical development and, for luminaires with technology or color options, not the same for all luminaires within a family. On our website www.prolicht.at, current photometric data (LDT/IES) for each luminaire is available for download. Replacement of the LED boards only by authorized specialist personnel.

DELIGHT
STRING



INSPIRATION

STRING STEP

ST. STEP WIDE

5 mm

H: 150 mm
STRING



20 mm

H: 150 mm
STRING WIDE

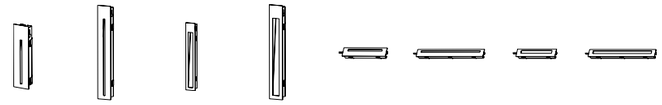

DELIGHT

		STRING				STRING STEP			
		STANDARD		WIDE		STANDARD		WIDE	
DIMENSION	mm	150x40 H:26	250x40 H:26	150x40 H:26	250x40 H:26	190x40 H:27	340x40 H:27	190x40 H:27	340x40 H:27
LED	Lumen	28 - 31	28 - 31	60 - 68	60 - 68	58	117	58	117
	Wattage	2.30	2.30	2.30	2.30	2.20	4.40	2.20	4.40
	CCT:	2700 K 3000 K 4000 K	2700 K 3000 K 4000 K	2700 K 3000 K 4000 K	2700 K 3000 K 4000 K	3000 K 5000 K	3000 K 5000 K	3000 K 5000 K	3000 K 5000 K
FINISH	PROLICHT colour combinations	625	625	625	625	625	625	625	625
CONTROL	Depends on driver	●	●	●	●	●	●	●	●
PROTECTION	IP20	●	●	●	●	●	●	●	●
OPTICAL	Wallwasher	●	●	●	●	●	●	●	●

H L

DELIGHT suitable for:
HOSPITALITY | LIVING



DE | KURZÜBERSICHT
Variabel im Einsatz ermöglicht STRING STEP sowohl die Kreation geometrischer Muster oder auch spielerische Anordnungen. Die Leuchte verschmilzt mit nahezu jeder Raumatmosphäre. Der elegante Rahmen vermittelt dynamische Impulse während die Leuchte im Hintergrund verweilt.

EN | SHORTCUT
Suitable for a range of applications, STRING STEP enables the creation of both geometric patterns and fun arrangements. The luminaires harmonise with almost any room atmosphere. The elegant aluminium frames provide a dynamic impulse, while the luminaires blend into the background.

BEAM ADJUSTMENT



Die Lage des Kühlkörpers (einschließlich der LED) kann abhängig von der Einbauhöhe der STRING-Leuchte angepasst werden.
Depending on the mounting height of the STRING luminaire, the position of the heatsink (including the LED) can be adjusted.

PLAYFUL COLOUR COMBINATIONS



Durch verspielte Farbkombinationen zwischen Rahmen, Reflektor und der LED kann der Architekt jedem Design-Konzept eine persönliche Note verleihen.
Playful colour combinations of frame, reflector and the LED itself allow the architect to give a personalised touch to any design.

SPECIAL FEATURES
description see page i.01

25 PROLICHT COLOURS
▼ lights available in:

01 02 03 04 05 06 07 08 09 10 11 12 13 14 15 16 17 18 19 20 21 22 23 24 25

RAL and any other special colour on request

STRING

700 mA IP20 excl. 30 10-15 A++ >> L 06

	DIMENSION MM	LED	WATT	LUMEN	CRI	ART.-NO STANDARD	ART.-NO DALI-DIM	1-25	1-25	TECHN. OPTIONS	
	150x40 H:26	2700 K	2.3	30	90	220-0469		◆	▲		
		3000 K	2.3	30	90	220-0470		◆	▲		
		4000 K	2.3	30	90	220-0471		◆	▲		
											140 x 34
	250x40 H:26	2700 K	2.3	30	90	220-0483		◆	▲		
		3000 K	2.3	30	90	220-0484		◆	▲		
		4000 K	2.3	30	90	220-0485		◆	▲		
											240 x 34

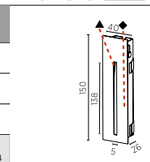

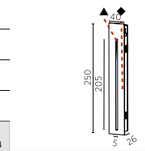

KANN-ZUBEHÖR > CAN-HAVE ACCESSORY		DIMENSION MM	ART.-NO		TECHN. OPTIONS			
	*EINBAUBOX FÜR BETONWÄNDE HOUSING FOR CONCRETE WALLS*	250x120 H:55	29004				55	
	*EINBAUBOX FÜR BETONWÄNDE HOUSING FOR CONCRETE WALLS*	350x120 H:55	29005				55	

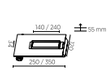

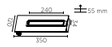

STRING WIDE

700 mA IP20 excl. 30 10-15 A++ >> L 06

	DIMENSION MM	LED	WATT	LUMEN	CRI	ART.-NO STANDARD	ART.-NO DALI-DIM	1-25	1-25	TECHN. OPTIONS	
	150x40 H:26	2700 K	2.3	60	90	220-0462		◆	▲		
		3000 K	2.3	60	90	220-0463		◆	▲		
		4000 K	2.3	70	90	220-0464		◆	▲		
											140 x 34
	250x40 H:26	2700 K	2.3	60	90	220-0476		◆	▲		
		3000 K	2.3	60	90	220-0477		◆	▲		
		4000 K	2.3	70	90	220-0478		◆	▲		
											240 x 34

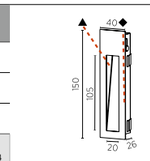

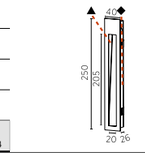

KANN-ZUBEHÖR > CAN-HAVE ACCESSORY		DIMENSION MM	ART.-NO		TECHN. OPTIONS			
	*EINBAUBOX FÜR BETONWÄNDE HOUSING FOR CONCRETE WALLS*	250x120 H:55	29004				55	
	*EINBAUBOX FÜR BETONWÄNDE HOUSING FOR CONCRETE WALLS*	350x120 H:55	29005				55	

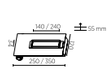

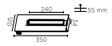





Angegebene Lichtströme in Lumen (lm) beziehen sich grundsätzl. auf die Leuchte bei zumeist weißer Leuchtenfarbe inkl. Leuchtenbetriebswirkungsgrad. Angegebene Leistungen in Watt auf die insgesamt von der LED-Leuchte aufgenommene elektrische Leistung inkl. Betriebsgerät und Treiberelektronik. Die im Katalog angeg. Werte beziehen sich auf den Zeitpunkt der Drucklegung u. unterliegen der technischen Weiterentwicklung und bei Leuchten mit Technik- oder Farboptionen nicht für alle Leuchten einer Familie gleich. Auf www.prolicht.at stehen zu jeder Leuchte die jeweils aktuellen photometrischen Daten (LDT/IES) zum Download bereit. Austausch der LED-Platinen nur durch autorisiertes Fachpersonal.

STRING STEP

IP20 excl. 30 10-15 24V DC A++ >> L 06

	DIMENSION MM	LED	WATT	LUMEN	CRI	ART.-NO STANDARD	ART.-NO DALI-DIM	1-25	1-25	TECHN. OPTIONS	
	190x40 H:27	3000 K	2.2	60	80	220-0547		◆	▲		
		5000 K	2.2	60	80	220-0551		◆	▲		
											180 x 34
	340x40 H:27	3000 K	4.4	120	80	220-0548		◆	▲		
		5000 K	4.4	120	80	220-0552		◆	▲		
											330 x 34

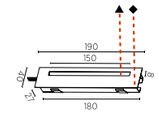

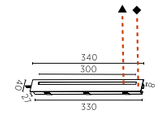

KANN-ZUBEHÖR > CAN-HAVE ACCESSORY		DIMENSION MM	ART.-NO		TECHN. OPTIONS			
	*EINBAUBOX FÜR BETONWÄNDE HOUSING FOR CONCRETE WALLS*	300x120 H:55	29006				55	
	*EINBAUBOX FÜR BETONWÄNDE HOUSING FOR CONCRETE WALLS*	450x120 H:55	29007				55	

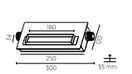

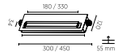

STRING STEP WIDE

IP20 excl. 30 10-15 24V DC A++ >> L 06

	DIMENSION MM	LED	WATT	LUMEN	CRI	ART.-NO STANDARD	ART.-NO DALI-DIM	1-25	1-25	TECHN. OPTIONS	
	190x40 H:27	3000 K	2.2	60	80	220-0545		◆	▲		
		5000 K	2.2	60	80	220-0549		◆	▲		
											180 x 34
	340x40 H:27	3000 K	4.4	120	80	220-0546		◆	▲		
		5000 K	4.4	120	80	220-0550		◆	▲		
											330 x 34

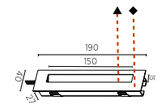

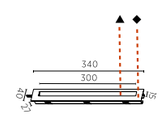

KANN-ZUBEHÖR > CAN-HAVE ACCESSORY		DIMENSION MM	ART.-NO		TECHN. OPTIONS			
	*EINBAUBOX FÜR BETONWÄNDE HOUSING FOR CONCRETE WALLS*	300x120 H:55	29006				55	
	*EINBAUBOX FÜR BETONWÄNDE HOUSING FOR CONCRETE WALLS*	450x120 H:55	29007				55	

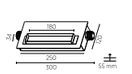

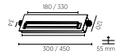





Stated luminous flux values in lumens (lm) are basically refering to the luminaire coloured mostly in White, including luminaire operation efficiency. Indicated output values in watts refer to the total electrical power consumed by the LED light including the control gear and the driver electronics. The values given in the catalog refer to the time of printing and are subject to technical development and, for luminaires with technology or color options, not the same for all luminaires within a family. On our website www.prolicht.at, current photometric data (LDT/IES) for each luminaire is available for download. Replacement of the LED boards only by authorized specialist personnel.

2.2

EINBAU RECESSED

STRAHLER
SPOTLIGHTS

2.2

EINBAU | RECESSED
STRAHLER | SPOTLIGHTS

INVADER › T. 174, T. 178 T. 182, T. 184



INVADER ADJUSTABLE T. 176
INVADER T. 180
INVADER DEEP T. 181
INVADER SEMI-ON T. 183
INVADER WALLWASH T. 185

BIONIQ › T. 186, T. 194, T. 198, T. 202



BIONIQ ROUND ADJUSTABLE* T. 188
BIONIQ ROUND SEMI ADJUSTABLE* T. 190
BIONIQ ROUND DEEP* T. 192
BIONIQ ROUND WALLWASH T. 196
BIONIQ ROUND PINHOLE T. 204
*ZUBEHÖR ACCESSORIES T. 193



BIONIQ SQUARE ADJUSTABLE T. 200
BIONIQ SQUARE ADJ. COMFORT T. 200
BIONIQ SQUARE DEEP T. 201
BIONIQ SQUARE DEEP COMFORT T. 201
BIONIQ SQUARE PINHOLE T. 205

IMAGINE
MAGIQ › T. 208, T. 212, T. 216, T. 218



IMAGINE ROUND T. 207
MAGIQ T. 210
MAGIQ KORONA T. 214
MAGIQ WALLWASH T. 217
MAGIQ HOLLOW WALLWASH T. 219 NEW
MAGIQ HOLLOW WALLW. KORONA T. 219 NEW

OIKO › T. 220, T. 224



OIKO T. 222
OIKO COMFORT T. 223
OIKO WIDE T. 225

MECHANIQ › T. 226, T. 232



MECHANIQ ROUND T. 228
MECHANIQ ROUND COMFORT T. 229
MECHANIQ ROUND DEEP T. 230
MECHANIQ ROUND EFFICIENCY T. 231
MECH. SQUARE COMFORT T. 234
MECH. SQUARE COMFORT DOUBLE T. 235
MECH. SQUARE EFFICIENCY T. 236
MECH. SQUARE EFFIC. DOUBLE T. 237

DICE



4DI T. 239

QUICK- FINDER

DE | Leuchten und passende Treiber nach Lumen-Output, Leistung und Ausstrahlwinkel
EN | Spotlights and matching drivers by lumen, power and beam angle

	DESCRIPTION	CCT	BEAM ANGLE	POWER	LUMEN	DRIVER	DRIVER DALI	mA
	**BIONIQ 107x107 | 119x119 | Ø107**	3000	20 | 40 | 60	9.8W	830lm	14-00039,16-122440	800-1200	350mA
		4000	20 | 40 | 60	9.8W	890lm	14-00039,16-122440	800-1200	350mA
		3000	20 | 40 | 60	14.5W	1180lm	14-00502	800-1201,44-CL500D	500mA
		4000	20 | 40 | 60	14.5W	1260lm	14-00502	800-1201,44-CL500D	500mA
	BIONIQ 107x107 | 119x119 | Ø107 | Ø139 (SUPERSPOT)	3000	10	14.7W	970lm	14-00040	800-1200,16-00005	350mA
		4000	10	14.7W	1060lm	14-00040	800-1200,16-00005	350mA
	**BIONIQ Ø107 WALL-WASH**	3000	20 | 40 | 60	9.8W	810lm	14-00039,16-122440	800-1200	350mA
		4000	20 | 40 | 60	9.8W	870lm	14-00039,16-122440	800-1200	350mA
		3000	20 | 40 | 60	14.5W	1140lm	14-00502	800-1201,44-CL500D	500mA
		4000	20 | 40 | 60	14.5W	1220lm	14-00502	800-1201,44-CL500D	500mA
	**BIONIQ Ø139**	3000	20 | 25 | 35	13.2W	1090lm	14-00040,16-122440	800-1200,16-00005	350mA
		4000	20 | 25 | 35	13.2W	1180lm	14-00040,16-122440	800-1200,16-00005	350mA
		3000	20 | 25 | 35	18.7W	1530lm	14-00502	800-1201,44-CL500D	500mA
		4000	20 | 25 | 35	18.7W	1640lm	14-00502	800-1201,44-CL500D	500mA
		3000	20 | 25 | 35	26.4W	2080lm	14-00497	800-1203,16-122413	700mA
		4000	20 | 25 | 35	26.4W	2230lm	14-00497	800-1203,16-122413	700mA
	**BIONIQ Ø139 WALL-WASH**	4000	20	14.7W	840lm	14-00040	800-1200,16-00005	350mA
		3000	20 | 25 | 40	13.2W	1250lm	14-00040,16-122440	800-1200,16-00005	350mA
		4000	20 | 25 | 40	13.2W	1340lm	14-00040,16-122440	800-1200,16-00005	350mA
		3000	20 | 25 | 40	18.7W	1750lm	14-00502	800-1201,44-CL500D	500mA
		4000	20 | 25 | 40	18.7W	1880lm	14-00502	800-1201,44-CL500D	500mA
		3000	20 | 25 | 40	26.4W	2380lm	14-00497	800-1203,16-122413	700mA
		4000	20 | 25 | 40	26.4W	2550lm	14-00497	800-1203,16-122413	700mA
	BIONIQ Ø139 WALLWASH & (SUPERSPOT)	3000	20	14.7W	760lm	14-00040	800-1200,16-00005	350mA
	**IMAGINE Ø210**	3000	20 | 25 | 35	13.2W	1090lm	14-00040,16-122440	800-1200,16-00005	350mA
		4000	20 | 25 | 35	13.2W	1180lm	14-00040,16-122440	800-1200,16-00005	350mA
		3000	20 | 25 | 35	18.7W	1530lm	14-00502	800-1201,44-CL500D	500mA
		4000	20 | 25 | 35	18.7W	1640lm	14-00502	800-1201,44-CL500D	500mA
	IMAGINE Ø210 (SUPERSPOT)	3000	10	14.7W	970lm	14-00040	800-1200,16-00005	350mA
		4000	10	14.7W	1060lm	14-00040	800-1200,16-00005	350mA
	**INVADER Ø109 | Ø85**	3000	20 | 40 | 60	9.2W	680lm	16-122358	800-1228	250mA
		4000	20 | 40 | 60	9.2W	730lm	16-122358	800-1228	250mA
		3000	20 | 40 | 60	13.4W	920lm	14-00040	800-1200	350mA
		4000	20 | 40 | 60	13.4W	990lm	14-00040	800-1200	350mA
	**INVADER Ø148**	3000	18 | 26 | 40	13.2W	1590lm	14-00040,16-122440	800-1200,16-00005	350mA
		4000	18 | 26 | 40	13.2W	1710lm	14-00040,16-122440	800-1200,16-00005	350mA
		3000	18 | 26 | 40	18.7W	2230lm	14-00502	800-1201,44-CL500D	500mA
		4000	18 | 26 | 40	18.7W	2390lm	14-00502	800-1201,44-CL500D	500mA
		3000	18 | 26 | 40	26.4W	3030lm	14-00497	800-1203,16-122413	700mA
		4000	18 | 26 | 40	26.4W	3250lm	14-00497	800-1203,16-122413	700mA
	**INVADER Ø45**	3000	33 | 47 | 65	1.1W	100lm	16-122440		350mA
		4000	33 | 47 | 65	1.1W	100lm	16-122440		350mA
		3000	33 | 47 | 65	2.3W	170lm	16-122354		700mA
		4000	33 | 47 | 65	2.3W	180lm	16-122354		700mA
	**INVADER Ø45 | Ø62**	3000	33 | 47 | 65	6.8W	690lm	16-122358	800-1228	250mA
		4000	33 | 47 | 65	6.8W	740lm	16-122358	800-1228	250mA
	**INVADER Ø75**	3000	20 | 40 | 60	6.8W	520lm	16-122358	800-1228	250mA
		4000	20 | 40 | 60	6.8W	560lm	16-122358	800-1228	250mA
	**INVADER Ø85 WALLWASH**	3000	20 | 40 | 60	9.2W	740lm	16-122358	800-1228	250mA
		4000	20 | 40 | 60	9.2W	790lm	16-122358	800-1228	250mA
		3000	20 | 40 | 60	13.4W	1000lm	14-00040	800-1200	350mA
		4000	20 | 40 | 60	13.4W	1080lm	14-00040	800-1200	350mA
	**MAGIQ 145x45**	4000	10 | 20 | 40	8.7W	630lm	16-122354	16-00005	700mA
		3000	10 | 20 | 40	13.3W	850lm	16-122236	44-00247,16-122413	1050mA
		4000	10 | 20 | 40	13.3W	880lm	16-122236	44-00247,16-122413	1050mA
		3000	10 | 20 | 40	8.7W	610lm	16-122354	16-00005	700mA
	**MAGIQ 177x45 WALLWASH**	3000		4.3W	330lm	14-00039	800-1200,16-00005	350mA
		4000		8.6W	670lm	14-00039	800-1200,16-00005	350mA
		3000		12.9W	900lm	14-00502	800-1201,16-00005	500mA
		4000		12.9W	1030lm	14-00502	800-1201,16-00005	500mA
		3000		19.0W	1180lm	14-00497	800-1229,16-00005	700mA
		4000		19.0W	1350lm	14-00497	800-1229,16-00005	700mA
	**MAGIQ 277x45**	3000	10 | 20 | 40	17.3W	1220lm		16-00005,800-1229	700mA
		4000	10 | 20 | 40	17.3W	1270lm		16-00005,800-1229	700mA
		3000	10 | 20 | 40	26.6W	1700lm	14-00204	16-122413	1050mA
		4000	10 | 20 | 40	26.6W	1760lm	14-00204	16-122413	1050mA
	**MAGIQ 277x45 WALLWASH**	3000		31.4W	2520lm	14-00559	16-122413	500mA
		4000		31.4W	2650lm	14-00559	16-122413	500mA
	**MAGIQ 80x45**	3000	10 | 20 | 40	6.6W	410lm	16-122236	44-00247,16-122413	1050mA
		4000	10 | 20 | 40	6.6W	430lm	16-122236	44-00247,16-122413	1050mA
	**MAGIQ 80x90**	3000	10 | 20 | 40	13.2W	830lm	16-122236	44-00247,16-122413	1050mA
		4000	10 | 20 | 40	13.2W	850lm	16-122236	44-00247,16-122413	1050mA

	DESCRIPTION	CCT	BEAM ANGLE	POWER	LUMEN	DRIVER	DRIVER DALI	mA
	**MECHANIQ 134x134 | Ø130 | Ø150**	3000	18 | 26 | 40	13.2W	1590lm	14-00040,16-122440	800-1200,16-00005	350mA
		4000	18 | 26 | 40	13.2W	1710lm	14-00040,16-122440	800-1200,16-00005	350mA
		3000	18 | 26 | 40	18.7W	2230lm	14-00502	800-1201,44-CL500D	500mA
		4000	18 | 26 | 40	18.7W	2390lm	14-00502	800-1201,44-CL500D	500mA
		3000	18 | 26 | 40	26.4W	3030lm	14-00497	800-1203,16-122413	700mA
		4000	18 | 26 | 40	26.4W	3250lm	14-00497	800-1203,16-122413	700mA
	MECHANIQ 134x134 | Ø130 | Ø150 (SUPERSPOT)	3000	6 | 10	14.7W	930lm	14-00040	800-1200,16-00005	350mA
		4000	6 | 10	14.7W	1030lm	14-00040	800-1200,16-00005	350mA
	**MECHANIQ 186x186 | Ø182**	3000	12 | 24 | 40	13.2W	1510lm	14-00040,16-122440	800-1200,16-00005	350mA
		4000	12 | 24 | 40	13.2W	1620lm	14-00040,16-122440	800-1200,16-00005	350mA
		3000	12 | 24 | 40	18.7W	2110lm	14-00502	800-1201,44-CL500D	500mA
		4000	12 | 24 | 40	18.7W	2260lm	14-00502	800-1201,44-CL500D	500mA
		3000	12 | 24 | 40	26.4W	2870lm	14-00497	800-1203,16-122413	700mA
		4000	12 | 24 | 40	26.4W	3070lm	14-00497	800-1203,16-122413	700mA
		3000	12 | 24 | 40	35.2W	3590lm	800-1202	800-1204	900mA
		4000	12 | 24 | 40	35.2W	3840lm	800-1202	800-1204	900mA
		3000	12 | 24 | 40	41.9W	4130lm	14-00204	800-1205,16-122413	1050mA
		4000	12 | 24 | 40	41.9W	4420lm	14-00204	800-1205,16-122413	1050mA
	MECHANIQ 186x186 | Ø182 (SUPERSPOT)	3000	10	9.8W	790lm	14-00039,16-122440	800-1200	350mA
		4000	10	9.8W	850lm	14-00039,16-122440	800-1200	350mA
		3000	10	14.5W	1110lm	14-00502	800-1201,44-CL500D	500mA
		4000	10	14.5W	1200lm	14-00502	800-1201,44-CL500D	500mA
		3000	10	21.2W	1490lm	14-00497	800-1229,800-1203	700mA
		4000	10	21.2W	1600lm	14-00497	800-1229,800-1203	700mA
	**MECHANIQ 253x134 | 253x136**	3000	18 | 26 | 40	26.4W	3190lm	2x14-00040,2x16-122440	2x800-1200,2x16-00005	350mA
		4000	18 | 26 | 40	26.4W	3430lm	2x14-00040,2x16-122440	2x800-1200,2x16-00005	350mA
		3000	18 | 26 | 40	37.4W	4460lm	2x14-00502	2x800-1201,2x44-CL500D	500mA
		4000	18 | 26 | 40	37.4W	4790lm	2x14-00502	2x800-1201,2x44-CL500D	500mA
	MECHANIQ 253x134 | 253x136 (SUPERSPOT)	3000	6 | 10	29.5W	1860lm	14-00040	800-1200,16-00005	350mA
		4000	6 | 10	29.5W	2050lm	14-00040	800-1200,16-00005	350mA
	**MECHANIQ 253x136**	3000	18 | 26 | 40	52.8W	6060lm	2x14-00497	2x800-1203,16-122413	700mA
		4000	18 | 26 | 40	52.8W	6500lm	2x14-00497	2x800-1203,16-122413	700mA
	**MECHANIQ 353x186**	3000	12 | 24 | 40	26.4W	3010lm	2x14-00040,2x16-122440	2x800-1200,2x16-00005	350mA
		4000	12 | 24 | 40	26.4W	3240lm	2x14-00040,2x16-122440	2x800-1200,2x16-00005	350mA
		3000	12 | 24 | 40	37.4W	4220lm	2x14-00502	2x800-1201,2x44-CL500D	500mA
		4000	12 | 24 | 40	37.4W	4530lm	2x14-00502	2x800-1201,2x44-CL500D	500mA
		3000	12 | 24 | 40	52.8W	5730lm	2x14-00497	2x800-1203,16-122413	700mA
		4000	12 | 24 | 40	52.8W	6150lm	2x14-00497	2x800-1203,16-122413	700mA
		3000	12 | 24 | 40	70.4W	7180lm	2x800-1202	2x800-1204	900mA
		4000	12 | 24 | 40	70.4W	7680lm	2x800-1202	2x800-1204	900mA
		3000	12 | 24 | 40	83.8W	8260lm	2x14-00204	2x800-1205,2x16-122413	1050mA
		4000	12 | 24 | 40	83.8W	8850lm	2x14-00204	2x800-1205,2x16-122413	1050mA
	MECHANIQ 353x186 (SUPERSPOT)	3000	10	19.6W	1580lm	2x14-00039,2x16-122440	2x800-1200	350mA
		4000	10	19.6W	1700lm	2x14-00039,2x16-122440	2x800-1200	350mA
		3000	10	29.0W	2230lm	2x14-00502	2x800-1201,2x44-CL500D	500mA
		4000	10	29.0W	2390lm	2x14-00502	2x800-1201,2x44-CL500D	500mA
		3000	10	42.5W	2980lm	2x14-0497	2x800-1229,2x800-1203	700mA
		4000	10	42.5W	3200lm	2x14-0497	2x800-1229,2x800-1203	700mA
	**OIKO Ø130**	3000	12 | 24 | 40	13.2W	1510lm	14-00040,16-122440	800-1200,16-00005	350mA
		4000	12 | 24 | 40	13.2W	1620lm	14-00040,16-122440	800-1200,16-00005	350mA
		3000	12 | 24 | 40	18.7W	2110lm	14-00502	800-1201,44-CL500D	500mA
		4000	12 | 24 | 40	18.7W	2260lm	14-00502	800-1201,44-CL500D	500mA
		3000	12 | 24 | 40	26.4W	2870lm	14-00497	800-1203,16-122413	700mA
		4000	12 | 24 | 40	26.4W	3070lm	14-00497	800-1203,16-122413	700mA
	**OIKO Ø160**	3000	75	25.7W	2960lm	14-00497	800-1229,16-122413	700mA
		4000	75	25.2W	2300lm	14-00497	800-1229,16-122413	700mA
		3000	75	33.6W	3490lm	800-1202	800-1204,16-122413	900mA
		4000	75	34.1W	2650lm	800-1202	800-1204,16-122413	900mA
		3000	17 | 30 | 50	25.7W	3210lm	14-00497	800-1229,16-122413	700mA
		4000	17 | 30 | 50	25.2W	2500lm	14-00497	800-1229,16-122413	700mA
		3000	17 | 30 | 50	33.6W	3790lm	800-1202	800-1204,16-122413	900mA
		4000	17 | 30 | 50	34.1W	2880lm	800-1202	800-1204,16-122413	900mA
	**OIKO Ø64**	3000	20 | 40 | 60	9.2W	680lm	16-122358	800-1228	250mA
		4000	20 | 40 | 60	9.2W	730lm	16-122358	800-1228	250mA
		3000	20 | 40 | 60	13.4W	920lm	14-00040	800-1200	350mA
		4000	20 | 40 | 60	13.4W	990lm	14-00040	800-1200	350mA
	**OIKO Ø98**	3000	18 | 26 | 40	13.2W	1590lm	14-00040,16-122440	800-1200,16-00005	350mA
		4000	18 | 26 | 40	13.2W	1710lm	14-00040,16-122440	800-1200,16-00005	350mA
		3000	18 | 26 | 40	18.7W	2230lm	14-00502	800-1201,44-CL500D	500mA
		4000	18 | 26 | 40	18.7W	2390lm	14-00502	800-1201,44-CL500D	500mA
	**4DI 92x92**	3000	20 | 40 | 60	9.2W	680lm	16-122358	800-1228	250mA
		4000	20 | 40 | 60	9.2W	730lm	16-122358	800-1228	250mA
		3000	20 | 40 | 60	13.4W	920lm	14-00040	800-1200	350mA
		4000	20 | 40 | 60	13.4W	990lm	14-00040	800-1200	350mA

INVADER
ADJUSTABLE



© GPT VICTORIAN STATE OFFICE, AUSTRALIA | PHOTO: ROHAN VENN



Ø 109 (62) mm

INVADER
ADJUSTABLE

H C L

INVADER suitable for:
HOSPITALITY | CORPORATE | LIVING



DE | KURZÜBERSICHT

Als erwünschte Bereicherung der äußerst dezenten Randlos-Variante setzt die Einbau Version des INVADER ADJUSTABLE auf gezielte Akzentuierung. Diese ermöglicht der breiter angelegte Einbau-Rahmen – welcher gewohnt flexibel in den 25 PROLICHT Farben veredelt werden kann. Eine Corporate-Image-Stärkung wird so einfach, wie noch nie zuvor. Auch der INVADER ADJUSTABLE lässt sich ausgezeichnet integrieren – und bietet 625 Standard-Farbkombinationen für gestalterischen Freiraum. Tagesaktuelle, bedürfnisgerechte Anpassung der Lichtfarbe gewährleistet die Natural DIM-Technologie.

EN | SHORTCUT

As a much-wanted addition to the extremely discreet trimless variant, the recessed version of the INVADER ADJUSTABLE relies on focused accents. This is made possible by the broad shape of the recessed frame, which can be flexibly finished as usual in the 25 PROLICHT colours. Strengthening your corporate image has never been so easy. The INVADER ADJUSTABLE can also be integrated excellently and offers 625 standard colour combinations to give designers complete freedom. Light colour can be updated as needed and according to the time of day thanks to Natural DIM technology.

ACCESSIBLE FOR MAINTENANCE



Ein spezieller Einbaurahmen erlaubt die Montage in Decken mit 10 bis 15 mm Dicke. Dank eines unkomplizierten Entsperrsystems kann die gesamte Einheit ausgebaut werden, beispielsweise zur Wartung.
A special mounting frame allows installation into ceilings from 10 to 15 mm. An easy unlocking system enables removal of the entire fitting, for example, for maintenance.

DISCREET ADJUSTMENT



Der INVADER-Strahler ist tief eingelassen, damit nach abgeschlossener Justierung kein Ring mehr an der Decke sichtbar ist.
The INVADER is deeply recessed to ensure no visible ring pops out of the ceiling after full adjustment.

MULTI - COLOUR



Einbaurahmen, Stellring und Kegel des INVADER-Strahlers sind in allen 25 PROLICHT-Farben verfügbar. Eine Erweiterung, mit der man Akzente setzen oder eine Abstimmung auf den Innenraum vornehmen kann.
The mounting frame, adjustment ring and cone of INVADER are available in all 25 PROLICHT colours. An add-on for branding or matching with the interior.

SPECIAL FEATURES
description see page i.01

IP44

25 PROLICHT COLOURS
▼ spotlights available in:

01 02 03 04 05 06 07 08 09 10 11 12 13 14 15 16 17 18 19 20 21 22 23 24 25

RAL and any other special colour on request



INVADER		ADJUSTABLE	
DIMENSION	mm	Ø62 H:74	Ø109 H:105
LED	Lumen	664 - 739	1008 - 1282
	Wattage	6.80	13.40 - 14.70
	CCT:	2700 K 3000 K 4000 K	2700 K 3000 K 4000 K Natural DIM
FINISH	PROLICHT colour combinations	625	625
NATURAL DIM		-	◑
PROTECTION	IP20	●	◑
	IP44	-	◑
ADJUSTABILITY	Tilting	±15°	±30°
ADJUSTABILTY	Rotation	180°	180°
OPTICAL	Direct distribution	●	●
BEAM ANGLE	Beam angles	33° 47° 65°	20° 40° 60°
	Reflector based	●	●
FEATURES	Lens Pack (optional)	-	◑

● applicable | ◑ partially applicable

INVADER ADJUSTABLE

excl. 10-15 A++ >> L 06

	DIMENSION MM	LED	WATT	LUMEN	CRI	ART.-NO STANDARD	ART.-NO DALI-DIM	1-25	1-25	TECHN. OPTIONS	
	Ø62 H:74	2700 K	6.8	660	90	220-0027		◆	▲	1	
		3000 K	6.8	690	90	220-0028		◆	▲	1	
		4000 K	6.8	740	90	220-0029		◆	▲	1	
	IP20 ±15° 180°									250 mA 150 57	
	Ø109 H:105	2700 K	13.4	1150	90	220-0565		◆	▲	2	
		3000 K	13.4	1200	90	220-0566		◆	▲	2	
		4000 K	13.4	1280	90	220-0567		◆	▲	2	
	IP20									350 mA 120 104	
	Ø109 H:105	NATUR. DIM	14.7	1010	90		220-0379	◆	▲	2	
	IP20 ±30° 180°									350 mA 120 104	
	Ø109 H:105	2700 K	13.4	1150	90	220-0568		◆	▲	2	
		3000 K	13.4	1200	90	220-0569		◆	▲	2	
		4000 K	13.4	1280	90	220-0570		◆	▲	2	
	IP44									350 mA 120 104	

REFLECTOR FWHM: 33 47 65 (1) 20 40 60 (2) — 33° 47° 65° — 20° 40° 60°

ORDER EXAMPLE: ◆ ▲ ⌂ — **220-0027 - 02 03 33** (02 black, 03 white, 33 33°)

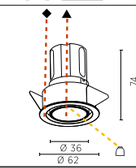

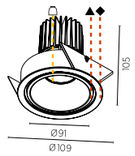

MUSS-ZUBEHÖR > MUST-HAVE ACCESSORY

		DIMENSION MM	ART.-NO		TECHN. OPTIONS			
	*LED-TREIBER FÜR NATUR. DIM* *LED DRIVER FOR NATUR. DIM* *15-49 V / 6-17 W / 350 mA*	190x43 H:30	800-1200				DALI + TOUCH-DIM	

KANN-ZUBEHÖR > CAN-HAVE ACCESSORY

		DIMENSION MM	ART.-NO		TECHN. OPTIONS			
	LINEARE STREULINSE *LINEAR SPREAD LENSE*	Ø49 H:3	800-1051					
	STREULINSE *SPREAD LENSE*	Ø49 H:3	800-1031					
	*WABENRASTER (BLEND-SCHUTZ)* *HONEYCOMB LOUVER*	Ø49 H:3	800-1011					



PROLICHT HEADQUARTER | PHOTO: SIMON FISCHBACHER

Angegebene Lichtströme in Lumen (lm) beziehen sich grundsätzl. auf die Leuchte bei zumeist weißer Leuchtenfarbe inkl. Leuchtenbetriebswirkungsgrad. Angegebene Leistungen in Watt auf die insgesamt von der LED-Leuchte aufgenommene elektrische Leistung inkl. Betriebsgerät und Treiberelektronik. Die im Katalog angeg. Werte beziehen sich auf den Zeitpunkt der Drucklegung u. unterliegen der technischen Weiterentwicklung und bei Leuchten mit Technik- oder Farboptionen nicht für alle Leuchten einer Familie gleich. Auf www.prolicht.at stehen zu jeder Leuchte die jeweils aktuellen photometrischen Daten (LDT/IES) zum Download bereit. Austausch der LED-Platinen nur durch autorisiertes Fachpersonal.

Stated luminous flux values in lumens (lm) are basically refering to the luminaire coloured mostly in White, including luminaire operation efficiency. Indicated output values in watts refer to the total electrical power consumed by the LED light including the control gear and the driver electronics. The values given in the catalog refer to the time of printing and are subject to technical development and, for luminaires with technology or color options, not the same for all luminaires within a family. On our website www.prolicht.at, current photometric data (LDT/IES) for each luminaire is available for download. Replacement of the LED boards only by authorized specialist personnel.

INVADER
STANDARD | DEEP



BAR ZENTRALE - INNSBRUCK, AUSTRIA | PHOTO: DIE FOTOGRAFEN / KAUFHAUS TYROL



Ø 85 (148 / 45) mm

INVADER
STANDARD



Ø 85 (45) mm

INVADER
DEEP

H C L

INVADER suitable for:
HOSPITALITY | CORPORATE | LIVING



DE | KURZÜBERSICHT
Die inneren Qualitäten der INVADER Leuchten-Serie setzen auf die perfekte Inszenierung des - seit Jahren beliebten - KORONA CONE Effekts. Durch den Einsatz perfekt abgestimmter, hochpräziser Reflektor-Technik vermittelt der INVADER DEEP den Eindruck, als ob der individualisierte KORONA Cone selbst erstrahlt. Gerade die DEEP Variante gewährleistet optimale Blendfreiheit in der Bürogestaltung. Der Austausch der farbigen KORONA CONES bietet eine maßgeschneiderte Erweiterungsmöglichkeit zur CI-Anpassung.

EN | SHORTCUT
The inner qualities of the INVADER range of luminaires have relied on setting the perfect scene using the popular KORONA CONE effect for years. The use of perfectly calibrated, high-precision reflector technology enables the INVADER DEEP to give the impression that the custom KORONA CONE itself is casting the light. The DEEP variants guarantee optimum anti-glare properties for office design. Changing the coloured KORONA CONE offers a wealth of custom alterations to suit your CI

ACCESSIBLE
FOR MAINTENANCE



Der INVADER 85-Strahler ist mit einem Rahmen zur unkomplizierten Montage (in Decken mit 10-30 mm Dicke) ausgestattet. Federn ermöglichen den schnellen Ausbau der gesamten Einheit, beispielsweise zur Wartung.
The INVADER 85 has an easy mounting frame (for 10-30 mm ceilings). Springs enable quick removal of the entire fitting, for example, for maintenance.

REFLECTOR / LENS
STANDARD - DEEP VERSION



Für den INVADER SMALL ist eine Reihe von verschiedenen Optikvarianten verfügbar. Es kommen eine Linse für die 2-W-Version oder ein Reflektor mit verschiedenen Strahlwinkeln bei Verwendung einer 6-W-LED zum Einsatz. Beide sind auch für die DEEP-Version verfügbar.
A range of different optics is available for the INVADER SMALL. A lens for the 2 W version or a reflector with different beam angles if a 6 W LED is used. Both are also available in the DEEP version.

KORONA CONES



Der Kegel für den INVADER-Strahler ist in allen 25 PROLICHT-Farben verfügbar. Er lässt sich ganz einfach in das Kühlgehäuse eindrehen.
The cone for INVADER is available in all 25 PROLICHT colours. It simply screws into the cooling housing.

HIGH OUTPUT LIMITED DEPTH



Ein optimierter Kühlkörper ermöglicht ein sehr hohes Lumenpaket trotz eines Durchmessers von nur 150 mm. Die niedrige Einlassung ist ein großer Vorteil bei Anwendungen mit geringer Tiefe.
An optimised heatsink allows a very high lumen package with a diameter of only 150 mm. The shallow recess is a big advantage in applications with limited depth.

SPECIAL FEATURES
description see page i.01

25 PROLICHT COLOURS
▼ spotlights available in:

01 02 03 04 05 06 07 08 09 10 11 12 13 14 15 16 17 18 19 20 21 22 23 24 25

RAL and any other special colour on request



INVADER		STANDARD			DEEP	
DIMENSION	mm	Ø45 H:49 Ø45 H:71	Ø85 H:87 Ø85 H:105	Ø148 H:130	Ø45 H:62 Ø45 H:84	Ø85 H:124
LED	Lumen	160 - 739	849 - 1282	2958 - 3253	160 - 739	1008 - 1282
	Wattage	2.30 - 6.80	9.20 - 14.70	26.40	2.30 - 6.80	13.40 - 14.70
	CCT:	2700 K 3000 K 4000 K	2700 K 3000 K 4000 K Natural DIM	2700 K 3000 K 4000 K	2700 K 3000 K 4000 K	2700 K 3000 K 4000 K Natural DIM
FINISH	PROLICHT colour combinations	25	25	25	25	25
NATURAL DIM		-	◑	-	-	◑
PROTECTION	IP20	●	◑	●	●	●
	IP54	-	◑	-	-	-
OPTICAL	Direct distribution	●	●	●	●	●
BEAM ANGLE	Beam angles	33° 47° 65°	20° 40° 60°	18° 26° 40°	33° 47° 65°	20° 40° 60°
	Reflector based	◑	●	●	◑	●
	Lens based	◑	-	-	◑	-
FEATURES	Lens Pack (optional)	-	◑	-	-	●
	Zero Light Leakage	●	●	●	●	●

● applicable | ◑ partially applicable

INVADER

excl. >> L 06

	DIMENSION MM	LED	WATT	LUMEN	CRI	ART.-NO STANDARD	ART.-NO DALI-DIM	1-25	TECHN. OPTIONS				
	Ø45 H:71	2700 K	6.8	660	90	220-0008		◆	1				
		3000 K	6.8	690	90	220-0009		◆	1				
		4000 K	6.8	740	90	220-0010		◆	1				
	IP20									250 mA	150	41	10-15
	Ø45 H:49	2700 K	2.3	160	90	220-0001		◆					
		3000 K	2.3	170	90	220-0002		◆					
		4000 K	2.3	180	90	220-0003		◆					
	IP20									700 mA	150	41	10-15
	Ø85 H:87	2700 K	9.2	850	90	220-0553		◆	2				
		3000 K	9.2	880	90	220-0554		◆	2				
		4000 K	9.2	940	90	220-0555		◆	2				
	IP20									250 mA	90	80	10-15
	Ø85 H:105	2700 K	13.4	1150	90	220-0559		◆	2				
		3000 K	13.4	1200	90	220-0560		◆	2				
		4000 K	13.4	1280	90	220-0561		◆	2				
	IP20									350 mA	110	80	5-30
	Ø85 H:105	NATUR. DIM	14.7	1010	90		220-0377	◆	2				
	IP20									350 mA	110	80	5-30
	Ø85 H:105	2700 K	13.4	1150	90	220-0562		◆	2				
		3000 K	13.4	1200	90	220-0563		◆	2				
		4000 K	13.4	1280	90	220-0564		◆	2				
	IP54									350 mA	110	80	5-30
	Ø148 H:130	2700 K	26.4	2960	90	22320		◆	3				
		3000 K	26.4	3030	90	22321		◆	3				
		4000 K	26.4	3250	90	22322		◆	3				
	IP20									700 mA	140	142	10-15

LENS: 12 (12°) 20 (20°) 35 (35°) | REFLECTOR FWHM: 33 (33°) 47 (47°) 65 (65°) 1 | 20 (20°) 40 (40°) 60 (60°) 2 | 18 (18°) 26 (26°) 40 (40°) 3

ORDER EXAMPLE: ◆ 220-0001- 02 12 (black, 12°)

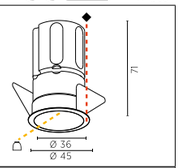

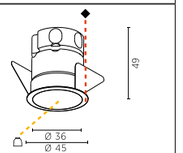

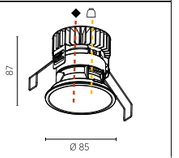

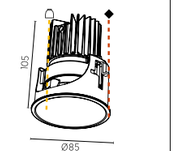

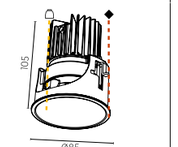

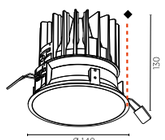

MUSS-ZUBEHÖR > MUST-HAVE ACCESSORY

		DIMENSION MM	ART.-NO		TECHN. OPTIONS			
	*LED-TREIBER FÜR NATUR. DIM* *LED DRIVER FOR NATUR. DIM* *15-49 V / 6-17 W / 350 mA*	190x43 H:30	800-1200				DALI + TOUCH-DIM	

KANN-ZUBEHÖR > CAN-HAVE ACCESSORY

		DIMENSION MM	ART.-NO		TECHN. OPTIONS			
	*LINEARE STREULINSE* *LINEAR SPREAD LENSE*	Ø49 H:3	800-1051					
	STREULINSE *SPREAD LENSE*	Ø49 H:3	800-1031					
	*WABENRASTER (BLEND-SCHUTZ)* *HONEYCOMB LOUVER*	Ø49 H:3	800-1011					

Angegebene Lichtströme in Lumen (lm) beziehen sich grundsätzl. auf die Leuchte bei zumeist weißer Leuchtenfarbe inkl. Leuchtenbetriebswirkungsgrad. Angegebene Leistungen in Watt auf die insgesamt von der LED-Leuchte aufgenommene elektrische Leistung inkl. Betriebsgerät und Treiberelektronik. Die im Katalog angeg. Werte beziehen sich auf den Zeitpunkt der Drucklegung u. unterliegen der technischen Weiterentwicklung und bei Leuchten mit Technik- oder Farboptionen nicht für alle Leuchten einer Familie gleich. Auf www.prolicht.at stehen zu jeder Leuchte die jeweils aktuellen photometrischen Daten (LDT/IES) zum Download bereit. Austausch der LED-Platinen nur durch autorisiertes Fachpersonal.

INVADER DEEP

IP20 excl. >> L 06

	DIMENSION MM	LED	WATT	LUMEN	CRI	ART.-NO STANDARD	ART.-NO DALI-DIM	1-25	TECHN. OPTIONS				
	Ø45 H:84	2700 K	6.8	660	90	220-0018		◆	1				
		3000 K	6.8	690	90	220-0019		◆	1				
		4000 K	6.8	740	90	220-0020		◆	1				
										250 mA	150	41	10-15
	Ø45 H:62	2700 K	2.3	160	90	220-0011		◆					
		3000 K	2.3	170	90	220-0012		◆					
		4000 K	2.3	180	90	220-0013		◆					
										700 mA	150	41	10-15
	Ø85 H:124	2700 K	13.4	1150	90	220-0541		◆	2				
		3000 K	13.4	1200	90	220-0542		◆	2				
		4000 K	13.4	1280	90	220-0543		◆	2				
										350 mA	140	80	5-30
	Ø85 H:124	NATUR. DIM	14.7	1010	90		220-0544	◆	2				
										350 mA	140	80	5-30

LENS: 12 (12°) 20 (20°) 35 (35°) | REFLECTOR FWHM: 33 (33°) 47 (47°) 65 (65°) 1 | 20 (20°) 40 (40°) 60 (60°) 2

ORDER EXAMPLE: ◆ 220-0011- 02 12 (black, 12°)

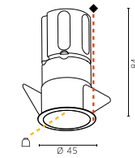

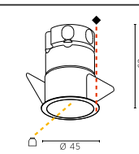

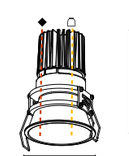

MUSS-ZUBEHÖR > MUST-HAVE ACCESSORY

		DIMENSION MM	ART.-NO		TECHN. OPTIONS			
	*LED-TREIBER FÜR NATUR. DIM* *LED DRIVER FOR NATUR. DIM* *15-49 V / 6-17 W / 350 mA*	190x43 H:30	800-1200				DALI + TOUCH-DIM	

KANN-ZUBEHÖR > CAN-HAVE ACCESSORY

		DIMENSION MM	ART.-NO		TECHN. OPTIONS			
	*LINEARE STREULINSE* *LINEAR SPREAD LENSE*	Ø49 H:3	800-1051					
	STREULINSE *SPREAD LENSE*	Ø49 H:3	800-1031					
	*WABENRASTER (BLEND-SCHUTZ)* *HONEYCOMB LOUVER*	Ø49 H:3	800-1011					

Stated luminous flux values in lumens (lm) are basically refering to the luminaire coloured mostly in White, including luminaire operation efficiency. Indicated output values in watts refer to the total electrical power consumed by the LED light including the control gear and the driver electronics. The values given in the catalog refer to the time of printing and are subject to technical development and, for luminaires with technology or color options, not the same for all luminaires within a family. On our website www.prolicht.at, current photometric data (LDT/IES) for each luminaire is available for download. Replacement of the LED boards only by authorized specialist personnel.

INVADER
SEMI-ON



BUERO PROJECT - BELGIUM | PHOTO: KRIS DEKEIJSER

H C L

INVADER suitable for:
HOSPITALITY | CORPORATE | LIVING



DE | KURZÜBERSICHT
Die Befestigung der INVADER ON Serie gelingt mühelos aufgrund der bequem in einen Deckenausschnitt einführbaren Halterungsklammern. So können nahtlose Übergänge zwischen der Decke und den Leuchten geschaffen werden. Die außergewöhnliche Formgebung wird nicht durch die funktionale Anforderung der Deckenmontage beeinträchtigt. Hoher Wiedererkennungswert und harmonischer Einfügung der Leuchten im Büroraum schafft gestalterischen Benefit.

EN | SHORTCUT
INVADER ON is simple to fit thanks to the mounting brackets that slot easily into a cutout in the ceiling. This enables a seamless transition between ceiling and luminaire. The unusual shape is not affected by the functional requirements of ceiling installation. High recognition values and harmonious installation of the luminaires in offices provide design benefits.

SEMI RECESSED LIMITED RECESSED DEPTH



Der halbeingelassene INVADER ON ist auf Anwendungen mit begrenzter Einbauhöhe ausgelegt.
The INVADER ON, a semi-inset version, is designed for applications where the built-in height is limited.

MULTI - COLOUR KORONA



Für das Außengehäuse und den INVADER-Kegel kann jede der 25 PROLICHT-Farben ausgewählt werden. Der Kegel ist beleuchtet, strahlt aber kein farbiges Licht aus.
The outer housing and INVADER cone can be specified in any of the 25 PROLICHT colours. The cone is illuminated but does not radiate any coloured light.

SPECIAL FEATURES
description see page i.01

25 PROLICHT COLOURS
▼ spotlights available in:

01 02 03 04 05 06 07 08 09 10 11 12 13 14 15 16 17 18 19 20 21 22 23 24 25

RAL and any other special colour on request



INVADER SEMI-ON

IP20 | excl. | 50 | 70 | 10-15 | >> L 06



DIMENSION MM	LED	WATT	LUMEN	CRI	ART.-NO STANDARD	ART.-NO DALI-DIM	1-25	1-25	TECHN. OPTIONS
Ø75 H:44	2700 K	6.8	650	90	220-0571		◆	▲	⌂
	3000 K	6.8	670	90	220-0572		◆	▲	⌂
	4000 K	6.8	720	90	220-0573		◆	▲	⌂
								250 mA	
Ø75 H:44	NATUR. DIM	14.7	1010	90	220-0376		◆	▲	⌂
								350 mA	

REFLECTOR FWHM: 20 (20°) | 40 (40°) | 60 (60°) ⌂

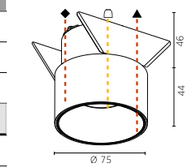

ORDER EXAMPLE: ◆ ▲ ⌂
220-0571 - 02 03 20
black | white | 20°

MUSS-ZUBEHÖR > MUST-HAVE ACCESSORY		DIMENSION MM	ART.-NO		TECHN. OPTIONS			
	*LED-TREIBER FÜR NATUR. DIM* *LED DRIVER FOR NATUR. DIM* *15-49 V / 6-17 W / 350 mA*	190x43 H:30	800-1200				DALI + TOUCH-DIM	

KANN-ZUBEHÖR > CAN-HAVE ACCESSORY		DIMENSION MM	ART.-NO		TECHN. OPTIONS			
	*LINEARE STREULINSE* *LINEAR SPREAD LENSE*	Ø71 H:28	800-1052	◆				
	STREULINSE *SPREAD LENSE*	Ø71 H:28	800-1032	◆				
	*WABENRASTER (BLENDSCHUTZ)* *HONEYCOMB LOUVER*	Ø71 H:28	800-1012	◆				

INVADER
WALLWASH



H C L

INVADER suitable for:
HOSPITALITY | CORPORATE | LIVING



DE | KURZÜBERSICHT
Der asymmetrische Strahler INVADER WALLWASH fügt sich durch sein unauffälliges Design problemlos in einen, mit Decken-Spotlights ausgestatteten, Aufenthaltsbereich ein. Der asymmetrische Lichtaustritt wird mittels individueller Formgebung des Leuchten-Kopfes erzielt. Ein attraktiver Mix aus Downlights und INVADER WALLWASH schafft hohe Aufenthaltsqualität in modernstem Ambiente. Eine Umgebung, die durch hochwertiges Design besticht, wird zu einem unvergesslichen Erlebnis für Besucher.

EN | SHORTCUT
The unobtrusive design of the asymmetric INVADER WALLWASH spotlights means that they are an easy addition to any lounge area fitted with ceiling spots. The asymmetric light output is achieved by the individual shape of the luminaire head. An attractive mix of downlights and INVADER WALLWASH creates a welcoming feel in a modern atmosphere. Surroundings characterised by top quality design create an unforgettable experience for visitors.

ACCESSIBLE FOR MAINTENANCE



Der INVADER 85-Strahler ist mit einem Rahmen zur unkomplizierten Montage (in Decken mit 10-30 mm Dicke) ausgestattet. Federn ermöglichen den schnellen Ausbau der gesamten Einheit, beispielsweise zur Wartung.
The INVADER 85 has an easy mounting frame (for 10-30 mm ceilings). Springs enable quick removal of the entire fitting, for example, for maintenance.

INTERCHANGEABILITY



Einer der wichtigsten Vorzüge der INVADER-Familie ist die Möglichkeit, den Downlight-Kegel durch einen WALLWASH-Kegel zu ersetzen, ohne dafür die Halterung auszutauschen.
One of the major advantages of the INVADER range is the ability to switch the downlight cone to a WALLWASH cone without changing the mounting unit.

COLOURED CONE



Der Kegel für den INVADER WALLWASH-Strahler ist in allen 25 PROLICHT-Farben verfügbar. Der Kegel ist beleuchtet, wirft aber kein farbiges Licht auf die Wand.
The cone of INVADER WALLWASH is available in all 25 PROLICHT colours. The cone is illuminated but does not radiate any coloured light onto the wall.

SPECIAL FEATURES
description see page i.01

IP54

25 PROLICHT COLOURS
▼ spotlights available in:

01 02 03 04 05 06 07 08 09 10 11 12 13 14 15 16 17 18 19 20 21 22 23 24 25

RAL and any other special colour on request



INVADER WALLWASH

350 mA excl. | 120 | 80 | 5-30 | >> L 06



DIMENSION MM	LED	WATT	LUMEN	CRI	ART.-NO STANDARD	ART.-NO DALI-DIM	1-25	TECHN. OPTIONS
Ø85 H:112	2700 K	13.4	970	90	220-0574		◆	
	3000 K	13.4	1000	90	220-0575		◆	
	4000 K	13.4	1080	90	220-0576		◆	
IP20								
Ø85 H:112	NATUR. DIM	14.7	850	90		220-0378	◆	
IP20 30°								
Ø85 H:112	2700 K	13.4	970	90	220-0577		◆	
	3000 K	13.4	1000	90	220-0578		◆	
	4000 K	13.4	1080	90	220-0579		◆	
IP54								

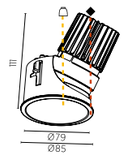

REFLECTOR FWHM: 20 (20°) 40 (40°) 60 (60°)

ORDER EXAMPLE: ◆ 220-0574 - 02 20 (black, 20°)

MUSS-ZUBEHÖR > MUST-HAVE ACCESSORY	DIMENSION MM	ART.-NO	TECHN. OPTIONS	
LED-TREIBER FÜR NATUR. DIM *LED DRIVER FOR NATUR. DIM* *15-49 V / 6-17 W / 350 mA*	190x43 H:30	800-1200		DALI + TOUCH-DIM

KANN-ZUBEHÖR > CAN-HAVE ACCESSORY	DIMENSION MM	ART.-NO	TECHN. OPTIONS
LINEARE STREULINSE *LINEAR SPREAD LENSE*	Ø49 H:3	800-1051	
STREULINSE *SPREAD LENSE*	Ø49 H:3	800-1031	
WABENRASTER (BLEND-SCHUTZ) *HONEYCOMB LOUVER*	Ø49 H:3	800-1011	

BIONIQ
ROUND



INSPIRATION



∢ ±30° | ↻ 355°

BIONIQ ROUND
ADJUSTABLE



∢ ±10° | ↻ 355°

BIONIQ ROUND
SEMI ADJUSTABLE



fixed

BIONIQ ROUND
DEEP

R H L

BIONIQ suitable for:
RETAIL | HOSPITALITY | LIVING

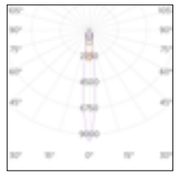

Ø 107 mm



Ø 139 mm

DE | KURZÜBERSICHT
Freie Orientierbarkeit garantiert das Encapsulated Adjustement System der BIONIQ ROUND ADJUSTABLE - in einem Bereich von bis zu 355°/30°. Die Einbau-Variante ermöglicht, durch präsente Abtrennung des Korpus zur Decke, auch dramatische Raumgestaltungen. BIONIQ ROUND ADJUSTABLE bietet ein lebendiges und freundliches Ambiente. Durch LED-Technologie der neuesten Generation bleibt die Leuchte gleichermaßen wirtschaftlich.

EN | SHORTCUT
The Encapsulated Adjustment System fitted to the BIONIQ ROUND ADJUSTABLE provides easy adjustment over a range of up to 355°/30°. The recessed variants enable dramatic interior design with their clear separation between the luminaire body and the ceiling. BIONIQ ROUND ADJUSTABLE creates a lively and friendly atmosphere. The latest generation of LED technology ensures that these luminaires remain economical.

ONE FOR ALL ACCESSIBLE FOR MAINTENANCE



Ein einziger Einbauring, der in zwei Durchmessern verfügbar ist – mehr wird für die Montage der verschiedenen Ausführungen nicht benötigt. Ein einfacheres, raffiniertes und sicheres Bajonettsystem ermöglicht einen unkomplizierten Zugang für die Wartung.
One type of fitting ring, available in two diameters, is all you need to install the different types. A simple, clever and secure bayonet system allows easy access for maintenance purposes.

ONE LOCK SYSTEM



Mit dem ONE LOCK-System können die horizontale Drehbarkeit und die vertikalen Kipppositionen mit einer einzigen Schraube fixiert werden – schnell und effizient.
The ONE LOCK system makes it possible to lock the horizontal rotation and vertical tilt positions with a single screw – fast and efficient.

ZERO LIGHT LEAKAGE



Bei der BIONIQ-Familie gibt es keinen unerwünschten Lichtaustritt, was einen großen Vorteil beim Einbau in Akustik- und Lochdecken oder sogar Regale darstellt.
The BIONIQ range *has no light leakage, which is a major advantage for use in acoustic or perforated ceilings, or even shelves.*

DIFFERENT VERSIONS



Der Unterschied zwischen den Varianten ADJUSTABLE und SEMI ADJUSTABLE ist eine Neigung um 30° oder 10°. Die LED-Leuchte ist in der DEEP-Version 50 mm tief eingelassen.
The difference between an ADJUSTABLE and SEMI ADJUSTABLE type is a tilt of 30° or 10°. The LED is recessed 50 mm in the DEEP version.

SPECIAL FEATURES
description see page i.01

25 PROLICHT COLOURS
▼ spotlights available in:

01 02 03 04 05 06 07 08 09 10 11 12 13 14 15 16 17 18 19 20 21 22 23 24 25

RAL and any other special colour on request

BIONIQ — ROUND

		ADJUSTABLE		SEMI ADJUSTABLE		DEEP	
DIMENSION	mm	Ø107 H:112	Ø139 H:137	Ø107 H:112	Ø139 H:137	Ø107 H:130	Ø139 H:151
LED	Lumen	783 - 1363	805 - 2232	783 - 1363	805 - 2232	1008 - 1363	805 - 2232
	Wattage	12.10 - 14.70	12.10 - 26.40	12.10 - 14.70	12.10 - 26.40	14.50 - 14.70	12.10 - 26.40
	CCT:	2700 K 3000 K 4000 K Natural DIM	2700 K 3000 K 4000 K	2700 K 3000 K 4000 K Natural DIM	2700 K 3000 K 4000 K	2700 K 3000 K 4000 K Natural DIM	2700 K 3000 K 4000 K
FINISH	PROLICHT colour combinations	25	25	25	25	25	25
	Base Colour Chrome	◑	◑	◑	◑	-	-
NATURAL DIM		◑	-	◑	-	◑	-
PROTECTION	IP20	◑	◑	◑	◑	◑	◑
	IP54	◑	◑	◑	◑	◑	◑
ADJUSTABILITY	Swiveling	30°	30°	10°	10°		
ADJUSTABILTY	Rotation	355°	355°	355°	355°		
OPTICAL	Direct distribution	●	●	●	●	●	●
BEAM ANGLE	Beam angles	20° 40° 60°	20° 25° 40°	20° 40° 60°	20° 25° 40°	20° 40° 60°	20° 25° 40°
	Superspot	10°	10°	10°	10°		10°
	Reflector based	◑	◑	◑	◑	●	◑
FEATURES	Lens Pack (optional)	◑	◑	◑	◑	◑	◑
	One For All Diameter	◑	◑	◑	◑	◑	◑
	One Lock System	◑	◑	◑	◑	-	-
	Encapsulated Adjustment System (EAS)	●	●	●	●	-	-
	Zero Light Leakage	●	●	●	●	-	-

● applicable | ◑ partially applicable

BIONIQ ROUND ADJUSTABLE

excl. | 10-15 | 30° | 355° | >> L 06



DIMENSION MM	LED	WATT	LUMEN	CRI	ART.-NO STANDARD	ART.-NO DALI-DIM	1-25	TECHN. OPTIONS	
Ø107 H:112	2700 K	12.1	850	90	220-0030		◆		
	3000 K	14.7	950	90	220-0031		◆		
	4000 K	14.7	1050	90	220-0032		◆		
IP20 5/5 10°								350 mA	130 / 98
Ø107 H:112	2700 K	14.5	1230	90	220-0033		◆	1	
	3000 K	14.5	1270	90	220-0034		◆	1	
	4000 K	14.5	1360	90	220-0035		◆	1	
IP20								500 mA	130 / 98
Ø107 H:112	NATUR. DIM	14.7	1010	90		220-0360	◆	1	
IP20								350 mA	130 / 98
Ø107 H:112	2700 K	12.1	780	90	220-0066		◆		
	3000 K	14.7	870	90	220-0067		◆		
	4000 K	14.7	960	90	220-0068		◆		
IP54 5/5 10°								350 mA	130 / 98
Ø107 H:112	2700 K	14.5	1140	90	220-0069		◆	1	
	3000 K	14.5	1180	90	220-0070		◆	1	
	4000 K	14.5	1270	90	220-0071		◆	1	
IP54								500 mA	130 / 98



Ø107 H:112	2700 K	12.1	850	90	220-0036				
	3000 K	14.7	950	90	220-0037				
	4000 K	14.7	1050	90	220-0038				
IP20 CHROME 5/5 10°								350 mA	130 / 98
Ø107 H:112	2700 K	14.5	1230	90	220-0039			1	
	3000 K	14.5	1270	90	220-0040			1	
	4000 K	14.5	1360	90	220-0041			1	
IP20 CHROME								500 mA	130 / 98
Ø107 H:112	NATUR. DIM	14.7	1010	90		220-0361		1	
IP20 CHROME								350 mA	130 / 98
Ø107 H:112	2700 K	12.1	780	90	220-0072				
	3000 K	14.7	870	90	220-0073				
	4000 K	14.7	960	90	220-0074				
IP54 CHROME 5/5 10°								350 mA	130 / 98
Ø107 H:112	2700 K	14.5	1140	90	220-0075			1	
	3000 K	14.5	1180	90	220-0076			1	
	4000 K	14.5	1270	90	220-0077			1	
IP54 CHROME								500 mA	130 / 98



Ø139 H:137	2700 K	12.1	870	90	220-0117		◆		
	3000 K	14.7	970	90	220-0118		◆		
	4000 K	14.7	1060	90	220-0119		◆		
IP20 5/5 10°								350 mA	150 / 130
Ø139 H:137	2700 K	12.1	810	90	220-0153			1	
	3000 K	14.7	900	90	220-0154			1	
	4000 K	14.7	990	90	220-0155			1	
IP20 CHROME								700 mA	150 / 130
Ø139 H:137	2700 K	12.1	810	90	220-0153			1	
	3000 K	14.7	900	90	220-0154			1	
	4000 K	14.7	990	90	220-0155			1	
IP54 CHROME 5/5 10°								350 mA	150 / 130
Ø139 H:137	2700 K	26.4	1890	90	220-0150			2	
	3000 K	26.4	1940	90	220-0151			2	
	4000 K	26.4	2080	90	220-0152			2	
IP54 CHROME								700 mA	150 / 130

REFLECTOR FWHM: 20 (20°) | 40 (40°) | 60 (1) (60°) | 20 (20°) | 25 (25°) | 40 (2) (40°)

ORDER EXAMPLE: ◆ **220-0069 -** **02** (black) **20** (20°)

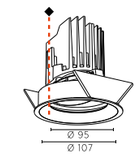

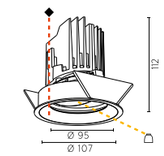

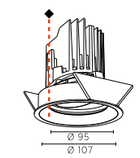

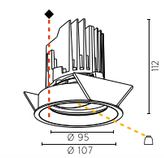

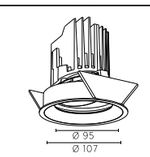

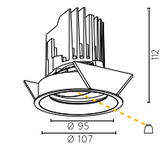

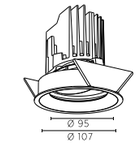

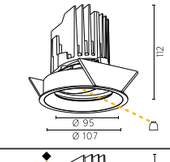

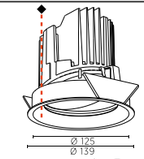

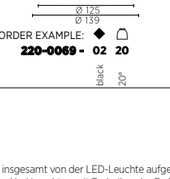

Angegebene Lichtströme in Lumen (lm) beziehen sich grundsätzl. auf die Leuchte bei zumeist weißer Leuchtenfarbe inkl. Leuchtenbetriebswirkungsgrad. Angegebene Leistungen in Watt auf die insgesamt von der LED-Leuchte aufgenommene elektrische Leistung inkl. Betriebsgerät und Treiberelektronik. Die im Katalog angeg. Werte beziehen sich auf den Zeitpunkt der Drucklegung u. unterliegen der technischen Weiterentwicklung und bei Leuchten mit Technik- oder Farboptionen nicht für alle Leuchten einer Familie gleich. Auf www.prolicht.at stehen zu jeder Leuchte die jeweils aktuellen photometrischen Daten (LDT/IES) zum Download bereit. Austausch der LED-Platinen nur durch autorisiertes Fachpersonal.

BIONIQ ROUND ADJUSTABLE

excl. | 10-15 | 30° | 355° | >> L 06



DIMENSION MM	LED	WATT	LUMEN	CRI	ART.-NO STANDARD	ART.-NO DALI-DIM	1-25	TECHN. OPTIONS	
Ø139 H:137	2700 K	26.4	2030	90	220-0114		◆	2	
	3000 K	26.4	2080	90	220-0115		◆	2	
	4000 K	26.4	2230	90	220-0116		◆	2	
IP20								700 mA	150 / 130
Ø139 H:137	2700 K	12.1	810	90	220-0147		◆		
	3000 K	14.7	900	90	220-0148		◆		
	4000 K	14.7	990	90	220-0149		◆		
IP54 5/5 10°								350 mA	150 / 130
Ø139 H:137	2700 K	26.4	1890	90	220-0144		◆	2	
	3000 K	26.4	1940	90	220-0145		◆	2	
	4000 K	26.4	2080	90	220-0146		◆	2	
IP54								700 mA	150 / 130



Ø139 H:137	2700 K	12.1	870	90	220-0123				
	3000 K	14.7	970	90	220-0124				
	4000 K	14.7	1060	90	220-0125				
IP20 CHROME 5/5 10°								350 mA	150 / 130
Ø139 H:137	2700 K	26.4	2030	90	220-0120			2	
	3000 K	26.4	2080	90	220-0121			2	
	4000 K	26.4	2230	90	220-0122			2	
IP20 CHROME								700 mA	150 / 130
Ø139 H:137	2700 K	12.1	810	90	220-0153			1	
	3000 K	14.7	900	90	220-0154			1	
	4000 K	14.7	990	90	220-0155			1	
IP54 CHROME 5/5 10°								350 mA	150 / 130
Ø139 H:137	2700 K	26.4	1890	90	220-0150			2	
	3000 K	26.4	1940	90	220-0151			2	
	4000 K	26.4	2080	90	220-0152			2	
IP54 CHROME								700 mA	150 / 130

REFLECTOR FWHM: 20 (20°) | 40 (40°) | 60 (1) (60°) | 20 (20°) | 25 (25°) | 40 (2) (40°)

ORDER EXAMPLE: ◆ **220-0069 -** **02** (black) **20** (20°)

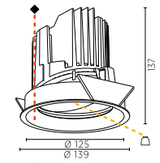

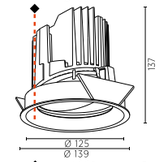

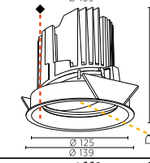

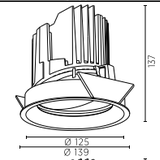

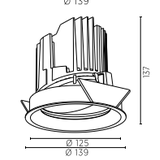

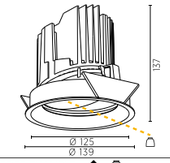

MUSS-ZUBEHÖR > MUST-HAVE ACCESSORY

		DIMENSION MM	ART.-NO		TECHN. OPTIONS			
	*LED-TREIBER FÜR NATUR. DIM LED DRIVER FOR NATUR. DIM 15-49 V / 6-17 W / 350 mA*	190x43 H:30	800-1200				DALI + TOUCH-DIM	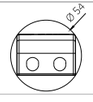

Stated luminous flux values in lumens (lm) are basically refering to the luminaire coloured mostly in White, including luminaire operation efficiency. Indicated output values in watts refer to the total electrical power consumed by the LED light including the control gear and the driver electronics. The values given in the catalog refer to the time of printing and are subject to technical development and, for luminaires with technology or color options, not the same for all luminaires within a family. On our website www.prolicht.at, current photometric data (LDT/IES) for each luminaire is available for download. Replacement of the LED boards only by authorized specialist personnel.

BIONIQ ROUND SEMI ADJUSTABLE

excl. | 10-15 | 10° | 355° | A++ | >> L 06

DIMENSION MM	LED	WATT	LUMEN	CRI	ART.-NO STANDARD	ART.-NO DALI-DIM	1-25	TECHN. OPTIONS	
Ø107 H:112	2700 K	12.1	850	90	220-0054		◆		
	3000 K	14.7	950	90	220-0055		◆		
	4000 K	14.7	1050	90	220-0056		◆		
IP20 5/5 10°								350 mA 130 98	
Ø107 H:112	2700 K	14.5	1230	90	220-0057		◆	1	
	3000 K	14.5	1270	90	220-0058		◆	1	
	4000 K	14.5	1360	90	220-0059		◆	1	
IP20								500 mA 130 98	
Ø107 H:112	NATUR. DIM	14.7	1010	90		220-0364	◆	1	
IP20								350 mA 130 98	



DIMENSION MM	LED	WATT	LUMEN	CRI	ART.-NO STANDARD	ART.-NO DALI-DIM	1-25	TECHN. OPTIONS	
Ø107 H:112	2700 K	12.1	780	90	220-0078		◆		
	3000 K	14.7	870	90	220-0079		◆		
	4000 K	14.7	960	90	220-0080		◆		
IP54 5/5 10°								350 mA 130 98	
Ø107 H:112	2700 K	14.5	1140	90	220-0081		◆	1	
	3000 K	14.5	1180	90	220-0082		◆	1	
	4000 K	14.5	1270	90	220-0083		◆	1	
IP54								500 mA 130 98	



DIMENSION MM	LED	WATT	LUMEN	CRI	ART.-NO STANDARD	ART.-NO DALI-DIM	1-25	TECHN. OPTIONS	
Ø107 H:112	2700 K	12.1	850	90	220-0060				
	3000 K	14.7	950	90	220-0061				
	4000 K	14.7	1050	90	220-0062				
IP20 CHROME 5/5 10°								350 mA 130 98	
Ø107 H:112	2700 K	14.5	1230	90	220-0063			1	
	3000 K	14.5	1270	90	220-0064			1	
	4000 K	14.5	1360	90	220-0065			1	
IP20 CHROME								500 mA 130 98	
Ø107 H:112	NATUR. DIM	14.7	1010	90		220-0365		1	
IP20 CHROME								350 mA 130 98	



DIMENSION MM	LED	WATT	LUMEN	CRI	ART.-NO STANDARD	ART.-NO DALI-DIM	1-25	TECHN. OPTIONS	
Ø107 H:112	2700 K	12.1	780	90	220-0084				
	3000 K	14.7	870	90	220-0085				
	4000 K	14.7	960	90	220-0086				
IP54 CHROME 5/5 10°								350 mA 130 98	
Ø107 H:112	2700 K	14.5	1140	90	220-0087			1	
	3000 K	14.5	1180	90	220-0088			1	
	4000 K	14.5	1270	90	220-0089			1	
IP54 CHROME								500 mA 130 98	



DIMENSION MM	LED	WATT	LUMEN	CRI	ART.-NO STANDARD	ART.-NO DALI-DIM	1-25	TECHN. OPTIONS	
Ø139 H:137	2700 K	12.1	870	90	220-0129		◆		
	3000 K	14.7	970	90	220-0130		◆		
	4000 K	14.7	1060	90	220-0131		◆		
IP20 5/5 10°								350 mA 150 130	

REFLECTOR FWHM: 20 (20°) 40 (40°) 60 (60°) 1 | 20 (20°) 25 (25°) 40 (40°) 2

ORDER EXAMPLE: ◆ **220-0081 - 02 20** (black, 20°)

Angegebene Lichtströme in Lumen (lm) beziehen sich grundsätzl. auf die Leuchte bei zumeist weißer Leuchtenfarbe inkl. Leuchtenbetriebswirkungsgrad. Angegebene Leistungen in Watt auf die insgesamt von der LED-Leuchte aufgenommene elektrische Leistung inkl. Betriebsgerät und Treiberelektronik. Die im Katalog angeg. Werte beziehen sich auf den Zeitpunkt der Drucklegung u. unterliegen der technischen Weiterentwicklung und bei Leuchten mit Technik- oder Farboptionen nicht für alle Leuchten einer Familie gleich. Auf www.prolicht.at stehen zu jeder Leuchte die jeweils aktuellen photometrischen Daten (LDT/IES) zum Download bereit. Austausch der LED-Platinen nur durch autorisiertes Fachpersonal.

BIONIQ ROUND SEMI ADJUSTABLE

excl. | 10-15 | 10° | 355° | A++ | >> L 06

DIMENSION MM	LED	WATT	LUMEN	CRI	ART.-NO STANDARD	ART.-NO DALI-DIM	1-25	TECHN. OPTIONS	
Ø139 H:137	2700 K	26.4	2030	90	220-0126		◆	2	
	3000 K	26.4	2080	90	220-0127		◆	2	
	4000 K	26.4	2230	90	220-0128		◆	2	
IP20								700 mA 150 130	
Ø139 H:137	2700 K	12.1	810	90	220-0159		◆		
	3000 K	14.7	900	90	220-0160		◆		
	4000 K	14.7	990	90	220-0161		◆		
IP54 5/5 10°								350 mA 150 130	
Ø139 H:137	2700 K	26.4	1890	90	220-0156		◆	2	
	3000 K	26.4	1940	90	220-0157		◆	2	
	4000 K	26.4	2080	90	220-0158		◆	2	
IP54								700 mA 150 130	



DIMENSION MM	LED	WATT	LUMEN	CRI	ART.-NO STANDARD	ART.-NO DALI-DIM	1-25	TECHN. OPTIONS	
Ø139 H:137	2700 K	12.1	870	90	220-0135				
	3000 K	14.7	970	90	220-0136				
	4000 K	14.7	1060	90	220-0137				
IP20 CHROME 5/5 10°								350 mA 150 130	
Ø139 H:137	2700 K	26.4	2030	90	220-0132			2	
	3000 K	26.4	2080	90	220-0133			2	
	4000 K	26.4	2230	90	220-0134			2	
IP20 CHROME								700 mA 150 130	



DIMENSION MM	LED	WATT	LUMEN	CRI	ART.-NO STANDARD	ART.-NO DALI-DIM	1-25	TECHN. OPTIONS	
Ø139 H:137	2700 K	12.1	810	90	220-0165				
	3000 K	14.7	900	90	220-0166				
	4000 K	14.7	990	90	220-0167				
IP54 CHROME 5/5 10°								350 mA 150 130	
Ø139 H:137	2700 K	26.4	1890	90	220-0162			2	
	3000 K	26.4	1940	90	220-0163			2	
	4000 K	26.4	2080	90	220-0164			2	
IP54 CHROME								700 mA 150 130	

REFLECTOR FWHM: 20 (20°) 40 (40°) 60 (60°) 1 | 20 (20°) 25 (25°) 40 (40°) 2

ORDER EXAMPLE: ◆ **220-0081 - 02 20** (black, 20°)

MUSS-ZUBEHÖR > MUST-HAVE ACCESSORY		DIMENSION MM	ART.-NO		TECHN. OPTIONS		
	LED-TREIBER FÜR NATUR. DIM LED DRIVER FOR NATUR. DIM 15-49 V / 6-17 W / 350 mA	190x43 H:30	800-1200				DALI + TOUCH-DIM

Stated luminous flux values in lumens (lm) are basically refering to the luminaire coloured mostly in White, including luminaire operation efficiency. Indicated output values in watts refer to the total electrical power consumed by the LED light including the control gear and the driver electronics. The values given in the catalog refer to the time of printing and are subject to technical development and, for luminaires with technology or color options, not the same for all luminaires within a family. On our website www.prolicht.at, current photometric data (LDT/IES) for each luminaire is available for download. Replacement of the LED boards only by authorized specialist personnel.

BIONIQ ROUND DEEP

excl. 10-15 A++ >> L 06

	DIMENSION MM	LED	WATT	LUMEN	CRI	ART.-NO STANDARD	ART.-NO DALI-DIM	1-25	TECHN. OPTIONS	
	Ø107 H:130	2700 K	14.5	1230	90	220-0090		◆	1	
		3000 K	14.5	1270	90	220-0091		◆	1	
		4000 K	14.5	1360	90	220-0092		◆	1	
	IP20								500 mA	150 98
	Ø107 H:130	NATUR. DIM	14.7	1010	90		220-0366	◆	1	
	IP20								350 mA	150 98
	Ø107 H:130	2700 K	14.5	1140	90	220-0093		◆	1	
		3000 K	14.5	1180	90	220-0094		◆	1	
		4000 K	14.5	1270	90	220-0095		◆	1	
	IP54								500 mA	150 98
	Ø139 H:151	2700 K	12.1	870	90	220-0171		◆		
		3000 K	14.7	970	90	220-0172		◆		
		4000 K	14.7	1060	90	220-0173		◆		
	IP20 5/8" 10°								350 mA	170 130
	Ø139 H:151	2700 K	26.4	2030	90	220-0168		◆	2	
		3000 K	26.4	2080	90	220-0169		◆	2	
		4000 K	26.4	2230	90	220-0170		◆	2	
	IP20								700 mA	170 130
	Ø139 H:151	2700 K	12.1	810	90	220-0177		◆		
		3000 K	14.7	900	90	220-0178		◆		
		4000 K	14.7	990	90	220-0179		◆		
	IP54 5/8" 10°								350 mA	170 130
	Ø139 H:151	2700 K	26.4	1890	90	220-0174		◆	2	
		3000 K	26.4	1940	90	220-0175		◆	2	
		4000 K	26.4	2080	90	220-0176		◆	2	
	IP54								700 mA	170 130

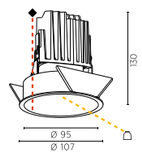

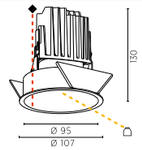

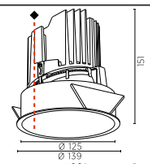

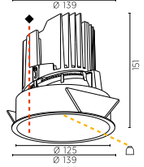

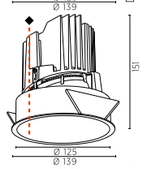

REFLECTOR FWHM: 20 (20°) 40 (40°) 60 (60°) [1] | 20 (20°) 25 (25°) 40 (40°) [2]

ORDER EXAMPLE: ◆ 220-0093 - 02 ▢ 20 (black, 20°)

MUSS-ZUBEHÖR > MUST-HAVE ACCESSORY		DIMENSION MM	ART.-NO		TECHN. OPTIONS			
	*LED-TREIBER FÜR NATUR. DIM* *LED DRIVER FOR NATUR. DIM* *15-49 V / 6-17 W / 350 mA*	190x43 H:30	800-1200				DALI + TOUCH-DIM	

KANN-ZUBEHÖR > CAN-HAVE ACCESSORY		DIMENSION MM	ART.-NO		TECHN. OPTIONS			
	*LINEARE STREULINSE* *LINEAR SPREAD LENSE*	Ø53 H:13	800-1041					
	*LINEARE STREULINSE* *LINEAR SPREAD LENSE*	Ø79 H:13	800-1042					
	STREULINSE *SPREAD LENSE*	Ø53 H:13	800-1021					
	*STREULINSE* *SPREAD LENSE*	Ø79 H:13	800-1022					
	*WABENRASTER (BLEND-SCHUTZ)* *HONEYCOMB LOUVER*	Ø53 H:13	800-1001					
	*WABENRASTER (BLEND-SCHUTZ)* *HONEYCOMB LOUVER*	Ø79 H:13	800-1002					

Angegebene Lichtströme in Lumen (lm) beziehen sich grundsätzl. auf die Leuchte bei zumeist weißer Leuchtenfarbe inkl. Leuchtenbetriebswirkungsgrad. Angegebene Leistungen in Watt auf die insgesamt von der LED-Leuchte aufgenommene elektrische Leistung inkl. Betriebsgerät und Treiberelektronik. Die im Katalog angeg. Werte beziehen sich auf den Zeitpunkt der Drucklegung u. unterliegen der technischen Weiterentwicklung und bei Leuchten mit Technik- oder Farboptionen nicht für alle Leuchten einer Familie gleich. Auf www.prolicht.at stehen zu jeder Leuchte die jeweils aktuellen photometrischen Daten (LDT/IES) zum Download bereit. Austausch der LED-Platinen nur durch autorisiertes Fachpersonal.

Stated luminous flux values in lumens (lm) are basically refering to the luminaire coloured mostly in White, including luminaire operation efficiency. Indicated output values in watts refer to the total electrical power consumed by the LED light including the control gear and the driver electronics. The values given in the catalog refer to the time of printing and are subject to technical development and, for luminaires with technology or color options, not the same for all luminaires within a family. On our website www.prolicht.at, current photometric data (LDT/IES) for each luminaire is available for download. Replacement of the LED boards only by authorized specialist personnel.

BIONIQ
WALLWASH





Ø 107 (139) mm

R H L

BIONIQ suitable for:
RETAIL | HOSPITALITY | LIVING



DE | KURZÜBERSICHT
Spitzentechnologie, ausgefeilte Mechanik, hoher Bedienkomfort und zeitloses Design – die BIONIQ ist die perfekte Lösung für anspruchsvolle Lichtgestaltung und fügt sich nahtlos in die BIONIQ Serie ein. Die Spots eignen sich zur exakten Ausleuchtung von Wänden – ohne die Impression des Raumes zu schmälern.

EN | SHORTCUT
Cutting-edge technology, advanced mechanics, high ease of use and timeless design - the BIONIQ is the perfect solution for sophisticated lighting design and blends seamlessly into the BIONIQ series. The spots are suitable for the exact illumination of walls - without diminishing the impression of the room.

CHROME VERSIONS GLARE IMPROVEMENT



Die WALLWASH-Abdeckungen sind in den 25 PROLICHT-Farben verfügbar sowie in Chrom – für Projekte, die einen niedrigeren Blendeffekt und optimalen visuellen Komfort erfordern.
The WALLWASH covers are available in the 25 PROLICHT colours and chrome for projects where low glare and optimal visual comfort are required.

DEEPLY RECESSED LED



Bei dem BIONIQ WALLWASH-Spot ist die LED sehr tief eingelassen, eine perfekte Lösung zur Reduzierung des Blendeffekts.
The BIONIQ WALLWASH has a very deeply recessed LED position offering perfect glare reduction.

LENS PACK



Mit Linsen aus dem PROLICHT LENS PACK kann der Lichtstrahl entsprechend spezieller Anforderungen modifiziert werden.
Using lenses from the PROLICHT LENS PACK, the light beam can be altered to meet special requirements.

SPECIAL FEATURES
description see page i.01

25 PROLICHT COLOURS
▼ spotlights available in:

RAL and any other special colour on request

01 02 03 04 05 06 07 08 09 10 11 12 13 14 15 16 17 18 19 20 21 22 23 24 25

BIONIQ		ROUND WALLWASH	
DIMENSION	mm	Ø107 H:118	Ø139 H:126
LED	Lumen	846 - 1225	685 - 2549
	Wattage	14.50 - 14.70	12.10 - 26.40
	CCT	2700 K 3000 K 4000 K Natural DIM	2700 K 3000 K 4000 K
FINISH	PROLICHT colour combinations	25	25
	Base Colour Chrome	◑	◑
NATURAL DIM		◑	-
PROTECTION	IP20	●	●
OPTICAL	Wallwasher	●	●
BEAM ANGLE	Beam angles	20° 40° 60°	20° 25° 40°
	Superspot		10°
	Reflector based	●	◑
FEATURES	Lens Pack (optional)	●	●
	Encapsulated Adjustment System (EAS)	●	●
	Zero Light Leakage	-	●

● applicable | ◑ partially applicable

BIONIQ ROUND WALLWASH

IP20 | excl. | 10-15 | 30° | CE | A++ | >> L 06

	DIMENSION MM	LED	WATT	LUMEN	CRI	ART.-NO STANDARD	ART.-NO DALI-DIM	1-25	TECHN. OPTIONS	
	Ø107 H:118	2700 K	14.5	1030	90	220-0096		◆	1	
		3000 K	14.5	1070	90	220-0097		◆	1	
		4000 K	14.5	1140	90	220-0098		◆	1	
										500 mA 140 98
	Ø107 H:118	NATUR. DIM	14.7	850	90	220-0367		◆	1	
										350 mA 150 98
	Ø107 H:118	2700 K	14.5	1100	90	220-0099			1	
		3000 K	14.5	1140	90	220-0100			1	
		4000 K	14.5	1230	90	220-0101			1	
	CHROME									500 mA 140 98
	Ø107 H:118	NATUR. DIM	14.7	910	90	220-0368			1	
	CHROME									350 mA 140 98
	Ø139 H:126	2700 K	12.1	690	90	220-0183		◆		
		3000 K	14.7	760	90	220-0184		◆		
		4000 K	14.7	840	90	220-0185		◆		
	10°									350 mA 140 130
	Ø139 H:126	2700 K	26.4	2320	90	220-0180		◆	2	
		3000 K	26.4	2380	90	220-0181		◆	2	
		4000 K	26.4	2550	90	220-0182		◆	2	
										700 mA 140 130
	Ø139 H:126	2700 K	12.1	690	90	220-0189				
		3000 K	14.7	760	90	220-0190				
		4000 K	14.7	840	90	220-0191				
	CHROME 10°									350 mA 140 130
	Ø139 H:126	2700 K	26.4	2320	90	220-0186			2	
		3000 K	26.4	2380	90	220-0187			2	
		4000 K	26.4	2550	90	220-0188			2	
	CHROME									700 mA 140 130

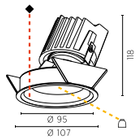

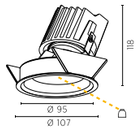

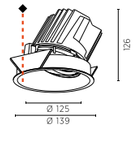

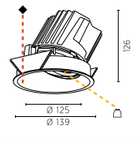

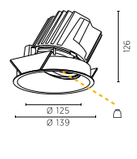

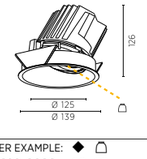

REFLECTOR FWHM	20	40	60	1	20	25	40	2
	20°	40°	60°		20°	25°	40°	

ORDER EXAMPLE: ◆ ⌂
220-0096 - 02 20
black 20°

MUSS-ZUBEHÖR > MUST-HAVE ACCESSORY		DIMENSION MM	ART.-NO		TECHN. OPTIONS			
	*LED-TREIBER FÜR NATUR. DIM LED DRIVER FOR NATUR. DIM 15-49 V / 6-17 W / 350 mA*	190x43 H:30	800-1200				DALI + TOUCH-DIM	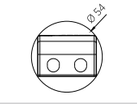

KANN-ZUBEHÖR > CAN-HAVE ACCESSORY		DIMENSION MM	ART.-NO		TECHN. OPTIONS			
	*LINEARE STREULINSE LINEAR SPREAD LENSE*	Ø53 H:13	800-1041					
	*LINEARE STREULINSE LINEAR SPREAD LENSE*	Ø79 H:13	800-1042					
	STREULINSE SPREAD LENSE	Ø53 H:13	800-1021					
	*STREULINSE SPREAD LENSE*	Ø79 H:13	800-1022					
	*WABENRASTER (BLEND-SCHUTZ) HONEYCOMB LOUVER*	Ø53 H:13	800-1001					
	*WABENRASTER (BLEND-SCHUTZ) HONEYCOMB LOUVER*	Ø79 H:13	800-1002					

Angegebene Lichtströme in Lumen (lm) beziehen sich grundsätzl. auf die Leuchte bei zumeist weißer Leuchtenfarbe inkl. Leuchtenbetriebswirkungsgrad. Angegebene Leistungen in Watt auf die insgesamt von der LED-Leuchte aufgenommene elektrische Leistung inkl. Betriebsgerät und Treiberelektronik. Die im Katalog angeg. Werte beziehen sich auf den Zeitpunkt der Drucklegung u. unterliegen der technischen Weiterentwicklung und bei Leuchten mit Technik- oder Farboptionen nicht für alle Leuchten einer Familie gleich. Auf www.prolicht.at stehen zu jeder Leuchte die jeweils aktuellen photometrischen Daten (LDT/IES) zum Download bereit. Austausch der LED-Platinen nur durch autorisiertes Fachpersonal.

Stated luminous flux values in lumens (lm) are basically refering to the luminaire coloured mostly in White, including luminaire operation efficiency. Indicated output values in watts refer to the total electrical power consumed by the LED light including the control gear and the driver electronics. The values given in the catalog refer to the time of printing and are subject to technical development and, for luminaires with technology or color options, not the same for all luminaires within a family. On our website www.prolicht.at, current photometric data (LDT/IES) for each luminaire is available for download. Replacement of the LED boards only by authorized specialist personnel.

BIONIQ
SQUARE


INSPIRATION

R H L

BIONIQ suitable for:
RETAIL | HOSPITALITY | LIVING

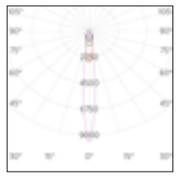

SPECIAL FEATURES
description see page i.01

DE | KURZÜBERSICHT
Hochwertige Verarbeitung und kompromissloses Raumambiente garantiert die BIONIQ SQUARE Serie. Die DEEP Version des Strahlers für gehobene Ansprüche hat beste Entblend-Eigenschaften und wurde konsequent und kompromisslos auf anspruchsvolle Schaffung von Raumatmosphäre ausgerichtet. In den erhältlichen 25 PROLICHT Farben kann die einprägsame Form alle Aufmerksamkeit auf sich ziehen.

EN | SHORTCUT
High-quality workmanship and uncompromising room ambience are guaranteed by the BIONIQ SQUARE series. The DEEP version of the spotlight for superior demands has the best anti-glare properties and has been consistently and uncompromisingly designed for the ambitious creation of a room atmosphere. In the available 25 PROLICHT colors the catchy shape can attract all attention.

ACCESSIBLE FOR MAINTENANCE



Ein spezieller Einbaurahmen erlaubt die Montage in Decken mit 10 bis 15 mm Dicke. Die gesamte Beleuchtungseinheit kann mithilfe eines Bajonettsystems ausgebaut werden.
A special mounting frame allows installation into 10 to 15 mm ceilings. The entire light unit can be removed using a bayonet system.

COMFORT COVER



Die BIONIQ COMFORT-Version ist mit einer magnetischen COMFORT-Abdeckung ausgestattet, die in 25 PROLICHT-Farben verfügbar ist und erhöhten visuellen Komfort bietet.
The BIONIQ COMFORT version is fitted with a magnetic COMFORT cover, which is available in 25 PROLICHT colours and offers improved visual comfort.

ENCAPSULATED ADJUSTMENT SYSTEM



Der BIONIQ-Spot kann dank des ENCAPSULATED ADJUSTMENT SYSTEM (EAS) präzise und ohne Lichtaustritt nach hinten justiert werden.
The BIONIQ can be adjusted precisely due to the ENCAPSULATED ADJUSTMENT SYSTEM (EAS) and without any light leakage to the rear.

PRECISE ADJUSTMENT



Durch die Angabe eines genauen Winkelgrads für jede Ausrichtung können die Strahlen mehrerer Leuchten genau aufeinander abgestimmt werden.
Indicating a precise degree angle for each movement enables accurate beam alignment across multiple luminaires.

25 PROLICHT COLOURS
▼ spotlights available in:

01 02 03 04 05 06 07 08 09 10 11 12 13 14 15 16 17 18 19 20 21 22 23 24 25

RAL and any other special colour on request





ADJ. COMFORT **DEEP**



±30° | 355°

BIONIQ SQUARE
ADJUSTABLE

fixed - with glare protection

BIONIQ SQUARE
DEEP COMFORT

BIONIQ SQUARE		ADJUSTABLE	ADJ. COMFORT	DEEP	DEEP COMFORT
DIMENSION	mm	119x119 H:132	119x119 H:150	119x119 H:132	119x119 H:150
LED	Lumen	850 - 1363	1008 - 1363	850 - 1363	1008 - 1363
	Wattage	12.10 - 14.70	14.50 - 14.70	12.10 - 14.70	14.50 - 14.70
	CCT	2700 K 3000 K 4000 K Natural DIM	2700 K 3000 K 4000 K Natural DIM	2700 K 3000 K 4000 K Natural DIM	2700 K 3000 K 4000 K Natural DIM
FINISH	PROLICHT colour combinations	625	625	15.625	15.625
NATURAL DIM		◑	◑	◑	◑
PROTECTION	IP20	●	●	●	●
ADJUSTABILITY	Swiveling	30°		30°	
ADJUSTABILTY	Rotation	355°		355°	
OPTICAL	Direct distribution	●	●	●	●
BEAM ANGLE	Beam angles	10° 20° 40° 60°	20° 40° 60°	10° 20° 40° 60°	20° 40° 60°
	Superspot	10°		10°	
	Reflector based	◑	●	◑	●
FEATURES	Lens Pack (optional)	●	●	●	●
	Encapsulated Adjustment System (EAS)	●	-	●	-
	Zero Light Leakage	●	-	●	-

● applicable | ◑ partially applicable

BIONIQ SQUARE ADJUSTABLE

IP20 · excl. · 150 · 114 x 114 · 10-15 · 30° · 355° · A++ · >> L 06



DIMENSION MM	LED	WATT	LUMEN	CRI	ART.-NO STANDARD	ART.-NO DALI-DIM	1-25 ◆	1-25 ▲	TECHN. OPTIONS
119x119 H:132	2700 K	12.1	850	90	220-0105		◆	▲	
	3000 K	14.7	950	90	220-0106		◆	▲	
	4000 K	14.7	1050	90	220-0107		◆	▲	
s/s 10°									350 mA
119x119 H:132	2700 K	14.5	1230	90	220-0102		◆	▲	⌂
	3000 K	14.5	1270	90	220-0103		◆	▲	⌂
	4000 K	14.5	1360	90	220-0104		◆	▲	⌂
									500 mA
119x119 H:132	NATUR. DIM	14.7	1010	90		220-0369	◆	▲	⌂
									350 mA

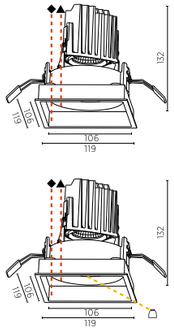

REFLECTOR FWHM: 20 (20°) · 40 (40°) · 60 (60°) ⌂

ORDER EXAMPLE: ◆ ▲ ⌂ **220-0102 - 02 03 20** (black · white · 20°)

MUSS-ZUBEHÖR > MUST-HAVE ACCESSORY

		DIMENSION MM	ART.-NO		TECHN. OPTIONS			
	LED-TREIBER FÜR NATUR. DIM LED DRIVER FOR NATUR. DIM 15-49 V / 6-17 W / 350 mA	190x43 H:30	800-1200				DALI + TOUCH-DIM	

BIONIQ SQUARE ADJUST. COMFORT

IP20 · excl. · 150 · 114 x 114 · 10-15 · 30° · 355° · A++ · >> L 06



DIMENSION MM	LED	WATT	LUMEN	CRI	ART.-NO STANDARD	ART.-NO DALI-DIM	1-25 ◆	1-25 ▲	1-25 ●	TECHN. OPTIONS
119x119 H:132	2700 K	12.1	850	90	220-0195		◆	▲	●	
	3000 K	14.7	950	90	220-0196		◆	▲	●	
	4000 K	14.7	1050	90	220-0197		◆	▲	●	
s/s 10°										350 mA
119x119 H:132	2700 K	14.5	1230	90	220-0192		◆	▲	●	⌂
	3000 K	14.5	1270	90	220-0193		◆	▲	●	⌂
	4000 K	14.5	1360	90	220-0194		◆	▲	●	⌂
										500 mA
119x119 H:132	NATUR. DIM	14.7	1010	90		220-0372	◆	▲	●	⌂
										350 mA

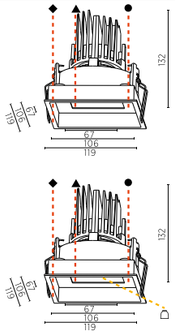

REFLECTOR FWHM: 20 (20°) · 40 (40°) · 60 (60°) ⌂

ORDER EXAMPLE: ◆ ▲ ● ⌂ **220-0192 - 02 03 04 20** (black · white · creamy · 20°)

MUSS-ZUBEHÖR > MUST-HAVE ACCESSORY

		DIMENSION MM	ART.-NO		TECHN. OPTIONS			
	*LED-TREIBER FÜR NATUR. DIM LED DRIVER FOR NATUR. DIM 15-49 V / 6-17 W / 350 mA*	190x43 H:30	800-1200				DALI + TOUCH-DIM	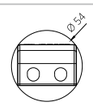

KANN-ZUBEHÖR > CAN-HAVE ACCESSORY

		DIMENSION MM	ART.-NO		TECHN. OPTIONS			
	*LINEARE STREULINSE LINEAR SPREAD LENSE*	Ø53 H:13	800-1041					
	STREULINSE SPREAD LENSE	Ø53 H:13	800-1021					
	*WABENRASTER (BLENDSCHUTZ) HONEYCOMB LOUVER*	Ø53 H:13	800-1001					

BIONIQ SQUARE DEEP

IP20 · excl. · 170 · 114 x 114 · 10-15 · A++ · >> L 06



DIMENSION MM	LED	WATT	LUMEN	CRI	ART.-NO STANDARD	ART.-NO DALI-DIM	1-25 ◆	1-25 ▲	TECHN. OPTIONS
119x119 H:150	2700 K	14.5	1230	90	220-0108		◆	▲	⌂
	3000 K	14.5	1270	90	220-0109		◆	▲	⌂
	4000 K	14.5	1360	90	220-0110		◆	▲	⌂
									500 mA
119x119 H:150	NATUR. DIM	14.7	1010	90		220-0370	◆	▲	⌂
									350 mA

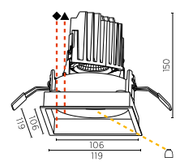

REFLECTOR FWHM: 20 (20°) · 40 (40°) · 60 (60°) ⌂

ORDER EXAMPLE: ◆ ▲ ⌂ **220-0108 - 02 03 20** (black · white · 20°)

MUSS-ZUBEHÖR > MUST-HAVE ACCESSORY

		DIMENSION MM	ART.-NO		TECHN. OPTIONS			
	*LED-TREIBER FÜR NATUR. DIM LED DRIVER FOR NATUR. DIM 15-49 V / 6-17 W / 350 mA*	190x43 H:30	800-1200				DALI + TOUCH-DIM	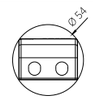

BIONIQ SQUARE DEEP COMFORT

IP20 · excl. · 170 · 114 x 114 · 10-15 · A++ · >> L 06



DIMENSION MM	LED	WATT	LUMEN	CRI	ART.-NO STANDARD	ART.-NO DALI-DIM	1-25 ◆	1-25 ▲	1-25 ●	TECHN. OPTIONS
119x119 H:150	2700 K	14.5	1230	90	220-0111		◆	▲	●	⌂
	3000 K	14.5	1270	90	220-0112		◆	▲	●	⌂
	4000 K	14.5	1360	90	220-0113		◆	▲	●	⌂
										500 mA
119x119 H:150	NATUR. DIM	14.7	1010	90		220-0371	◆	▲	●	⌂
										350 mA

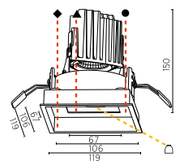

REFLECTOR FWHM: 20 (20°) · 40 (40°) · 60 (60°) ⌂

ORDER EXAMPLE: ◆ ▲ ● ⌂ **220-0111 - 02 03 04 20** (black · white · creamy · 20°)

MUSS-ZUBEHÖR > MUST-HAVE ACCESSORY

		DIMENSION MM	ART.-NO		TECHN. OPTIONS			
	*LED-TREIBER FÜR NATUR. DIM LED DRIVER FOR NATUR. DIM 15-49 V / 6-17 W / 350 mA*	190x43 H:30	800-1200				DALI + TOUCH-DIM	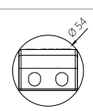

KANN-ZUBEHÖR > CAN-HAVE ACCESSORY

		DIMENSION MM	ART.-NO		TECHN. OPTIONS			
	*LINEARE STREULINSE LINEAR SPREAD LENSE*	Ø53 H:13	800-1041					
	STREULINSE SPREAD LENSE	Ø53 H:13	800-1021					
	*WABENRASTER (BLENDSCHUTZ) HONEYCOMB LOUVER*	Ø53 H:13	800-1001					

Angegebene Lichtströme in Lumen (lm) beziehen sich grundsätzl. auf die Leuchte bei zumeist weißer Leuchtenfarbe inkl. Leuchtenbetriebswirkungsgrad. Angegebene Leistungen in Watt auf die insgesamt von der LED-Leuchte aufgenommene elektrische Leistung inkl. Betriebsgerät und Treiberelektronik. Die im Katalog angeg. Werte beziehen sich auf den Zeitpunkt der Drucklegung u. unterliegen der technischen Weiterentwicklung und bei Leuchten mit Technik- oder Farboptionen nicht für alle Leuchten einer Familie gleich. Auf www.prolicht.at stehen zu jeder Leuchte die jeweils aktuellen photometrischen Daten (LDT/IES) zum Download bereit. Austausch der LED-Platinen nur durch autorisiertes Fachpersonal.

Stated luminous flux values in lumens (lm) are basically refering to the luminaire coloured mostly in White, including luminaire operation efficiency. Indicated output values in watts refer to the total electrical power consumed by the LED light including the control gear and the driver electronics. The values given in the catalog refer to the time of printing and are subject to technical development and, for luminaires with technology or color options, not the same for all luminaires within a family. On our website www.prolicht.at, current photometric data (LDT/IES) for each luminaire is available for download. Replacement of the LED boards only by authorized specialist personnel.

BIONIQ
PINHOLE





Ø 107 (139) mm

BIONIQ
ROUND PINHOLE



Ø 107 mm

BIONIQ
SQUARE PINHOLE

R H L

BIONIQ suitable for:
RETAIL | HOSPITALITY | LIVING

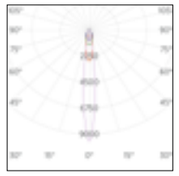

DE | KURZÜBERSICHT
Ein Strahler mit besten Entblend-Eigenschaften – die BIONIQ PINHOLE Serie unterstützt Raumatmosphäre. Durch den, in der gesamten Serie verfügbaren One-For-All Diameter bleiben die Strahler der PINHOLE Serie wechselbar und ermöglichen bestmöglich abgestimmte Positionierungen. Unabhängig ob SQUARE oder PINHOLE Variante gewählt wird: die Gestaltungsfreiheit bleibt. Die in allen Größen verfügbare SUPER SPOT Variante ermöglicht punktgenaue, präzise Betonung.

EN | SHORTCUT
A luminaire with the best anti-glare properties – the BIONIQ PINHOLE range fosters a room's atmosphere. The One-For-All diameter available across the entire range means that the PINHOLE spotlights are interchangeable, allowing the best possible custom positioning. Whether you opt for SQUARE or PINHOLE variants, the freedom of design remains. The SUPER SPOT variants available in all sizes enable precise and accurate highlighting.

ROUND CUT-OUT
OPENING SQUARE ALIGNMENT



Für einen runden oder viereckigen PINHOLE-Spot ist ein runder Ausschnitt erforderlich. Der viereckige PINHOLE kann nach der Montage ausgerichtet werden.
A round cut-out opening is required for either a round or square PINHOLE. The square PINHOLE can be aligned after installation.

ZERO LIGHT LEAKAGE



Bei der BIONIQ-Familie gibt es keinen unerwünschten Lichtaustritt, was einen großen Vorteil beim Einbau in Akustik- und Lochdecken oder sogar Regale darstellt.
The BIONIQ range has no light leakage, which is a major advantage for use in acoustic or perforated ceilings, or even shelves.

ENCAPSULATED
ADJUSTMENT SYSTEM



Der BIONIQ-Spot kann dank des ENCAPSULATED ADJUSTMENT SYSTEM (EAS) präzise und ohne Lichtaustritt nach hinten justiert werden.
The BIONIQ can be adjusted precisely due to the ENCAPSULATED ADJUSTMENT SYSTEM (EAS) and without any light leakage to the rear.

SINGLE TRIM



Alle BIONIQ-Abdeckungen haben einen einfachen Rand. Vor allem aus diesem Grund ermöglicht der PINHOLE eine perfekte Verschmelzung mit der Raumarchitektur.
All BIONIQ covers have a single trim. This is essential for PINHOLE to provide perfect integration into the architecture.

SPECIAL FEATURES
description see page i.01

25 PROLICHT COLOURS
▼ spotlights available in:

RAL and any other special colour on request

01 02 03 04 05 06 07 08 09 10 11 12 13 14 15 16 17 18 19 20 21 22 23 24 25



BIONIQ		PINHOLE		
		ROUND		SQUARE
DIMENSION	mm	Ø107 H:112	Ø139 H:137	107x107 H:112
LED	Lumen	850 - 1363	805 - 2076	850 - 1363
	Wattage	12.10 - 14.70	12.10 - 26.40	12.10 - 14.70
	CCT:	2700 K 3000 K 4000 K Natural DIM	2700 K 3000 K 4000 K	2700 K 3000 K 4000 K Natural DIM
FINISH	PROLICHT colour combinations	25	25	25
NATURAL DIM		◑	-	◑
PROTECTION	IP20	●	●	●
ADJUSTABILITY	Swiveling	30°	30°	30°
ADJUSTABILTY	Rotation	355°	355°	355°
OPTICAL	Direct distribution	●	●	●
BEAM ANGLE	Beam angles	20° 40° 60°	20° 25° 40°	20° 40° 60°
	Superspot	10°	10°	10°
	Reflector based	◑	◑	◑
FEATURES	Lens Pack (optional)	●	●	●
	One For All Diameter	●	●	●
	One Lock System	●	●	●
	Encapsulated Adjustment System (EAS)	●	●	●
	Zero Light Leakage	●	●	●

● applicable | ◑ partially applicable

BIONIQ ROUND PINHOLE

IP20 | excl. | 10-15 | 30° | 355° | >> L 06

	DIMENSION MM	LED	WATT	LUMEN	CRI	ART.-NO STANDARD	ART.-NO DALI-DIM	1-25	TECHN. OPTIONS	
	Ø107 H:112	2700 K	12.1	850	90	220-0042		◆		
		3000 K	14.7	950	90	220-0043		◆		
		4000 K	14.7	1050	90	220-0044		◆		
	10°								350 mA	130 98
	Ø107 H:112	2700 K	14.5	1230	90	220-0045		◆	①	
		3000 K	14.5	1270	90	220-0046		◆	①	
		4000 K	14.5	1360	90	220-0047		◆	①	
									500 mA	130 98
	Ø107 H:112	NATUR. DIM	14.7	1010	90	220-0362		◆	①	
									350 mA	130 98
	Ø139 H:137	2700 K	12.1	810	90	220-0141		◆		
		3000 K	14.7	900	90	220-0142		◆		
		4000 K	14.7	990	90	220-0143		◆		
	10°								350 mA	150 130
	Ø139 H:137	2700 K	26.4	1890	90	220-0138		◆	②	
		3000 K	26.4	1940	90	220-0139		◆	②	
		4000 K	26.4	2080	90	220-0140		◆	②	
									700 mA	150 130

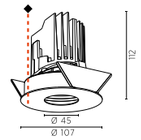

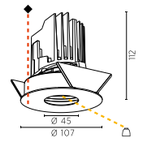

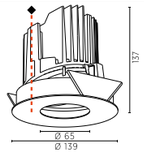

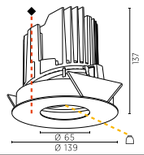

REFLECTOR FWHM: ① 20° 40° 60° | ② 20° 25° 40°

ORDER EXAMPLE: ◆ ① **220-0045 - 02 20** (black 20°)

MUSS-ZUBEHÖR > MUST-HAVE ACCESSORY		DIMENSION MM	ART.-NO		TECHN. OPTIONS			
	*LED-TREIBER FÜR NATUR. DIM LED DRIVER FOR NATUR. DIM 15-49 V / 6-17 W / 350 mA*	190x43 H:30	800-1200				DALI + TOUCH-DIM	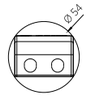

KANN-ZUBEHÖR > CAN-HAVE ACCESSORY		DIMENSION MM	ART.-NO		TECHN. OPTIONS			
	*LINEARE STREULINSE LINEAR SPREAD LENSE*	Ø53 H:13	800-1041					
	*LINEARE STREULINSE LINEAR SPREAD LENSE*	Ø79 H:13	800-1042					
	STREULINSE SPREAD LENSE	Ø53 H:13	800-1021					
	*STREULINSE SPREAD LENSE*	Ø79 H:13	800-1022					
	*WABENRASTER (BLEND-SCHUTZ) HONEYCOMB LOUVER*	Ø53 H:13	800-1001					
	*WABENRASTER (BLEND-SCHUTZ) HONEYCOMB LOUVER*	Ø79 H:13	800-1002					

Angegebene Lichtströme in Lumen (lm) beziehen sich grundsätzl. auf die Leuchte bei zumeist weißer Leuchtenfarbe inkl. Leuchtenbetriebswirkungsgrad. Angegebene Leistungen in Watt auf die insgesamt von der LED-Leuchte aufgenommene elektrische Leistung inkl. Betriebsgerät und Treiberelektronik. Die im Katalog angeg. Werte beziehen sich auf den Zeitpunkt der Drucklegung u. unterliegen der technischen Weiterentwicklung und bei Leuchten mit Technik- oder Farboptionen nicht für alle Leuchten einer Familie gleich. Auf www.prolicht.at stehen zu jeder Leuchte die jeweils aktuellen photometrischen Daten (LDT/IES) zum Download bereit. Austausch der LED-Platinen nur durch autorisiertes Fachpersonal.

BIONIQ SQUARE PINHOLE

IP20 | excl. | 130 | 98 | 10-15 | 30° | 355° | >> L 06

	DIMENSION MM	LED	WATT	LUMEN	CRI	ART.-NO STANDARD	ART.-NO DALI-DIM	1-25	TECHN. OPTIONS	
	107x107 H:112	2700 K	12.1	850	90	220-0048		◆		
		3000 K	14.7	950	90	220-0049		◆		
		4000 K	14.7	1050	90	220-0050		◆		
	10°								350 mA	
	107x107 H:112	2700 K	14.5	1230	90	220-0051		◆	⏢	
		3000 K	14.5	1270	90	220-0052		◆	⏢	
		4000 K	14.5	1360	90	220-0053		◆	⏢	
									500 mA	
	107x107 H:112	NATUR. DIM	14.7	1010	90	220-0363		◆	⏢	
									350 mA	

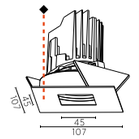

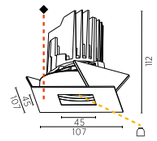

REFLECTOR FWHM: ⏢ 20° 40° 60°

ORDER EXAMPLE: ◆ ⏢ **220-0051 - 02 20** (black 20°)

MUSS-ZUBEHÖR > MUST-HAVE ACCESSORY		DIMENSION MM	ART.-NO		TECHN. OPTIONS			
	*LED-TREIBER FÜR NATUR. DIM LED DRIVER FOR NATUR. DIM 15-49 V / 6-17 W / 350 mA*	190x43 H:30	800-1200				DALI + TOUCH-DIM	

KANN-ZUBEHÖR > CAN-HAVE ACCESSORY		DIMENSION MM	ART.-NO		TECHN. OPTIONS			
	*LINEARE STREULINSE LINEAR SPREAD LENSE*	Ø53 H:13	800-1041					
	STREULINSE SPREAD LENSE	Ø53 H:13	800-1021					
	*WABENRASTER (BLEND-SCHUTZ) HONEYCOMB LOUVER*	Ø53 H:13	800-1001					

Stated luminous flux values in lumens (lm) are basically refering to the luminaire coloured mostly in White, including luminaire operation efficiency. Indicated output values in watts refer to the total electrical power consumed by the LED light including the control gear and the driver electronics. The values given in the catalog refer to the time of printing and are subject to technical development and, for luminaires with technology or color options, not the same for all luminaires within a family. On our website www.prolicht.at, current photometric data (LDT/IES) for each luminaire is available for download. Replacement of the LED boards only by authorized specialist personnel.

IMAGINE
ROUND



INSPIRATION

R H

IMAGINE suitable for:
RETAIL | HOSPITALITY



DE | KURZÜBERSICHT

Die Nutzung der IMAGINE ROUND ermöglicht zeitgenössische Konzepte. Der Strahlerkopf ist im Leuchtenkorpus versenkt und bis zu 45° neigbar sowie bis zu 355° drehbar. Die Projektrentabilität kann durch das geschickte Ausschöpfen aller möglichen Nutzungsszenarien erhöht werden. Durch größtmögliche Nutzungs-Flexibilität gelingt auch die integrale Modernisierung einer Bestandsimmobilie. Sowohl ein Lens Pack, wie auch Superspot-Ausführungen sind verfügbar, um keine Grenzen zu setzen.

EN | SHORTCUT

Using IMAGINE ROUND opens up the possibility for contemporary concepts. The spotlight head is sunk into the body of the luminaire and can be tilted up to 45° and rotated up to 355°. Project profitability can be increased by skilled utilisation of all application scenarios. Maximum application flexibility contributes towards the integral modernisation of existing buildings. A lens pack and superspot versions are also available, so the possibilities are limitless.

ACCESSIBLE FOR MAINTENANCE



Zwei Magneten garantieren den unkomplizierten Ein- und Ausbau der Einheit (beispielsweise zur Wartung) und den leichten Zugang zum Treiber.
Two magnets ensure easy installation and removal of the unit (for example, for maintenance purposes) and easy access to the driver.

ADJUSTABLE BRACKET NO LIGHT LEAKAGE



Die verstellbare Halterung ist auf einer Platte montiert, die mit Magneten am Gehäuse befestigt ist und unerwünschten Lichtaustritt vollständig verhindert. IMAGINE DOWNLIGHT erlaubt eine Rotation um 355° und eine Neigung um bis zu 45°.
The adjustable bracket is mounted on a plate, which is fixed to the housing using magnets and avoids any light leakage. IMAGINE DOWNLIGHT can rotate 355° and tilt up to 45°.

MULTI - COLOUR



Das Gehäuse, der Rand und die Leuchte sind jeweils in einer der 25 PROLICHT-Farben verfügbar, damit sich Ihr Designkonzept wirklich von der Masse abhebt.
The housing, trim and luminaire can be specified separately in one of the 25 PROLICHT colours to make your design concept really stand out.

SPECIAL FEATURES
description see page i.01

25 PROLICHT COLOURS
▼ spotlights available in:

01 02 03 04 05 06 07 08 09 10 11 12 13 14 15 16 17 18 19 20 21 22 23 24 25

RAL and any other special colour on request



IMAGINE ROUND

IP20 | excl. | 140 | 190 | 10-15 | 45° | 355° | A++ | >> L 06



DIMENSION MM	LED	WATT	LUMEN	CRI	ART.-NO STANDARD	ART.-NO DALI-DIM	1-25	1-25	1-25	TECHN. OPTIONS	
Ø210 H:170	2700 K	12.1	870	90	220-0203		◆	▲	●		
	3000 K	14.7	970	90	220-0204		◆	▲	●		
	4000 K	14.7	1060	90	220-0205		◆	▲	●		
10°											350 mA
Ø210 H:170	2700 K	18.7	1490	90	220-0200		◆	▲	●	⏢	
	3000 K	18.7	1530	90	220-0201		◆	▲	●	⏢	
	4000 K	18.7	1640	90	220-0202		◆	▲	●	⏢	
											500 mA

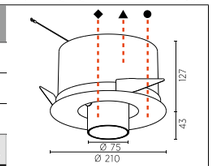

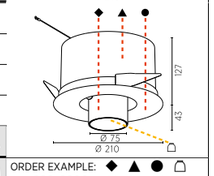

REFLECTOR FWHM: 20 (20°) | 25 (25°) | 40 (40°) ⏢

ORDER EXAMPLE: ◆ ▲ ● ⏢
220-0200 - **02** (black) **03** (white) **04** (cream) **20** (20°)

KANN-ZUBEHÖR > CAN-HAVE ACCESSORY	DIMENSION MM	ART.-NO		TECHN. OPTIONS			
LINEARE STREULINSE *LINEAR SPREAD LENSE*	Ø66 H:3	800-1049					Ø 66
STREULINSE *SPREAD LENSE*	Ø66 H:3	800-1029					Ø 66
WABENRASTER (BLENDSCHUTZ) *HONEYCOMB LOUVER*	Ø66 H:3	800-1009					Ø 66

Stated luminous flux values in lumens (lm) are basically refering to the luminaire coloured mostly in White, including luminaire operation efficiency. Indicated output values in watts refer to the total electrical power consumed by the LED light including the control gear and the driver electronics. The values given in the catalog refer to the time of printing and are subject to technical development and, for luminaires with technology or color options, not the same for all luminaires within a family. On our website www.prolicht.at, current photometric data (LDT/IES) for each luminaire is available for download. Replacement of the LED boards only by authorized specialist personnel.

MAGIQ
2 | 2x2 | 4 | 8



R H C L

MAGIQ suitable for:
RETAIL | HOSPITALITY | CORPORATE | LIVING



DE | KURZÜBERSICHT
MAGIQ Downlights sorgen für facettenreiche Innenraumgestaltung. Durch die schlanken Abmessungen können die Leuchten als bereicherndes Element in der avantgardistischen Gestaltung genutzt werden. Die neuen Größen der MAGIQ Serie sind „MAGIQ 2“ und „MAGIQ 2x2“ – diese runden das renommierte MAGIQ Konzept ab. Die neuen, weißen, Varianten ermöglichen es der Leuchte dezent im Hintergrund zu bleiben.

EN | SHORTCUT
MAGIQ downlights provide a multifaceted interior design. Their slim dimensions enable these luminaires to be used to enrich avant-garde designs. The new sizes within the MAGIQ range are “MAGIQ 2” and “MAGIQ 2x2”, rounding out the well-known MAGIQ concept. The new, white variants allow the luminaires to blend discreetly into the background.

BLACK / WHITE INSERT



Die MAGIQ-Einlagen sind in Schwarz und Weiß verfügbar – passend zum Innenraumkonzept oder -design.
The MAGIQ inserts are available in black or white to match your interior concept or design.

LIMITED HEIGHT - SPECIAL HEATSINK DESIGN



Eine hochgradig effiziente Passivkühlung garantiert bestmögliche Betriebsbedingungen und LED-Lebensdauer.
Highly efficient passive cooling guarantees the best possible operating conditions and LED lifespan.

LOW UNIFIED GLARE RATING (UGR)



Ein effektiver Abschirmwinkel (Cut-off) von 21° stellt eine maximale Gleichmäßigkeit von Downlights sicher, beispielsweise in Räumen mit hohen Decken.
The incredible high cut-off of 21° provides maximum evenness for downlights, e.g. for high rooms.

SPECIAL FEATURES
description see page i.01

25 PROLICHT COLOURS
▼ spotlights available in:

01 02 03 04 05 06 07 08 09 10 11 12 13 14 15 16 17 18 19 20 21 22 23 24 25

RAL and any other special colour on request



MAGIQ 2 BLACK
WHITE

MAGIQ 2x2 BLACK
WHITE

MAGIQ 4 BLACK
WHITE

MAGIQ 8 BLACK
WHITE

MAGIQ 8 WHITE

MAGIQ 8 BLACK
with frame in „Crystal White“
Colour No. 03



MAGIQ

		STANDARD			
		2	2x2	4	8
DIMENSION	mm	80x45 H:64	80x90 H:64	145x45 H:64	277x45 H:64
LED	Lumen	319 - 427	783 - 880	783 - 880	1565 - 1760
	Wattage	6.60	13.30	13.30	26.60
	CCT:	2700 K 3000 K 4000 K	2700 K 3000 K 4000 K	2700 K 3000 K 4000 K	2700 K 3000 K 4000 K
FINISH	PROLICHT colour combinations	25	25	25	25
	Base Colour Black	◑	◑	◑	◑
	Base Colour White	◑	◑	◑	◑
PROTECTION	IP20	●	●	●	●
OPTICAL	Direct distribution	●	●	●	●
BEAM ANGLE	Beam angles	10° 20° 40°	10° 20°	10° 20° 40°	10° 20° 40°
	Reflector based	●	●	●	●
FEATURES	Zero Light Leakage	●	●	●	●

● applicable | ◑ partially applicable

MAGIQ 2

1050 mA IP20 | excl. | 100 | 73 x 38 | 10-30 | >> L 06

DIMENSION MM	LED	WATT	LUMEN	CRI	ART.-NO STANDARD	ART.-NO DALI-DIM	1-25	TECHN. OPTIONS
80x45 H:64	2700 K	6.6	390	90	220-0490		◆	⏢
	3000 K	6.6	410	90	220-0491		◆	⏢
	4000 K	6.6	430	90	220-0492		◆	⏢
BLACK								
80x45 H:64	2700 K	6.6	390	90	220-0493		◆	⏢
	3000 K	6.6	410	90	220-0494		◆	⏢
	4000 K	6.6	430	90	220-0495		◆	⏢
WHITE								

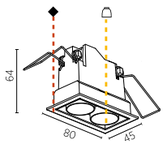

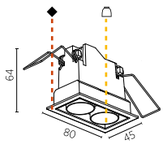

REFLECTOR FWHM: 10 20 40 ⏢ | 10° 20° 40°

ORDER EXAMPLE: ◆ ⏢ **220-0490 - 02 10** | black | 10°

MAGIQ 4

1050 mA IP20 | excl. | 100 | 138 x 38 | 5-30 | >> L 06

DIMENSION MM	LED	WATT	LUMEN	CRI	ART.-NO STANDARD	ART.-NO DALI-DIM	1-25	TECHN. OPTIONS
145x45 H:64	2700 K	13.3	780	90	220-0300		◆	⏢
	3000 K	13.3	850	90	220-0301		◆	⏢
	4000 K	13.3	880	90	220-0302		◆	⏢
BLACK								
145x45 H:64	2700 K	13.3	780	90	220-0400		◆	⏢
	3000 K	13.3	850	90	220-0401		◆	⏢
	4000 K	13.3	880	90	220-0402		◆	⏢
WHITE								

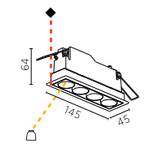

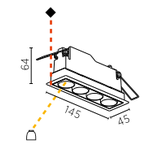

REFLECTOR FWHM: 10 20 40 ⏢ | 10° 20° 40°

ORDER EXAMPLE: ◆ ⏢ **220-0300 - 02 10** | black | 10°

MAGIQ 2x2

1050 mA IP20 | excl. | 100 | 73 x 83 | 10-30 | >> L 06

DIMENSION MM	LED	WATT	LUMEN	CRI	ART.-NO STANDARD	ART.-NO DALI-DIM	1-25	TECHN. OPTIONS
80x90 H:64	2700 K	13.2	780	90	220-0502		◆	⏢
	3000 K	13.2	830	90	220-0503		◆	⏢
	4000 K	13.2	850	90	220-0504		◆	⏢
BLACK								
80x90 H:64	2700 K	13.2	780	90	220-0508		◆	⏢
	3000 K	13.2	830	90	220-0509		◆	⏢
	4000 K	13.2	850	90	220-0510		◆	⏢
WHITE								

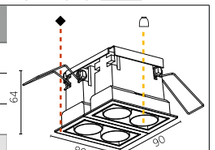

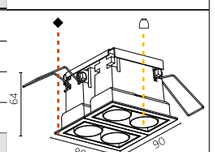

REFLECTOR FWHM: 10 20 40 ⏢ | 10° 20° 40°

ORDER EXAMPLE: ◆ ⏢ **220-0502 - 02 10** | black | 10°

MAGIQ 8

1050 mA IP20 | excl. | 100 | 270 x 38 | 5-30 | >> L 06

DIMENSION MM	LED	WATT	LUMEN	CRI	ART.-NO STANDARD	ART.-NO DALI-DIM	1-25	TECHN. OPTIONS
277x45 H:64	2700 K	26.6	1570	90	220-0303		◆	⏢
	3000 K	26.6	1700	90	220-0304		◆	⏢
	4000 K	26.6	1760	90	220-0305		◆	⏢
BLACK								
277x45 H:64	2700 K	26.6	1570	90	220-0403		◆	⏢
	3000 K	26.6	1700	90	220-0404		◆	⏢
	4000 K	26.6	1760	90	220-0405		◆	⏢
WHITE								

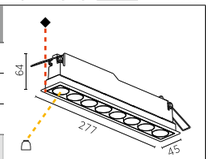

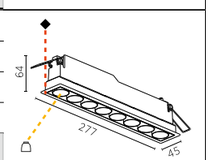

REFLECTOR FWHM: 10 20 40 ⏢ | 10° 20° 40°

ORDER EXAMPLE: ◆ ⏢ **220-0303 - 02 10** | black | 10°





Angegebene Lichtströme in Lumen (lm) beziehen sich grundsätzl. auf die Leuchte bei zumeist weißer Leuchtenfarbe inkl. Leuchtenbetriebswirkungsgrad. Angegebene Leistungen in Watt auf die insgesamt von der LED-Leuchte aufgenommene elektrische Leistung inkl. Betriebsgerät und Treiberelektronik. Die im Katalog angeg. Werte beziehen sich auf den Zeitpunkt der Drucklegung u. unterliegen der technischen Weiterentwicklung und bei Leuchten mit Technik- oder Farboptionen nicht für alle Leuchten einer Familie gleich. Auf www.prolicht.at stehen zu jeder Leuchte die jeweils aktuellen photometrischen Daten (LDT/IES) zum Download bereit. Austausch der LED-Platinen nur durch autorisiertes Fachpersonal.

Stated luminous flux values in lumens (lm) are basically refering to the luminaire coloured mostly in White, including luminaire operation efficiency. Indicated output values in watts refer to the total electrical power consumed by the LED light including the control gear and the driver electronics. The values given in the catalog refer to the time of printing and are subject to technical development and, for luminaires with technology or color options, not the same for all luminaires within a family. On our website www.prolicht.at, current photometric data (LDT/IES) for each luminaire is available for download. Replacement of the LED boards only by authorized specialist personnel.

MAGIQ
KORONA 2 | 2x2 | 4 | 8



KÄLTEPOL MESSESTAND FRANKFURT AM MAIN 2017 | INNSBRUCK, AUSTRIA | PHOTO: THOMAS PETSCHNIG

R H C L

MAGIQ suitable for:
RETAIL | HOSPITALITY | CORPORATE | LIVING



DE | KURZÜBERSICHT
Die KORONA Variante des MAGIQ Einbau-Strahlers unterstützt identitätsstiftende Raumatmosphäre durch die Verfügbarkeit in 625 Farbvariationen. Die Vielfältigkeit der High-Tech Downlights ermöglicht sowohl dramatische Inszenierung wie auch minimalistische Gestaltung. Die KORONA Ausführung der MAGIQ Serie schafft weitere Individualisierungsmöglichkeiten durch den Einsatz farbiger KORONA CONES.

EN | SHORTCUT
The KORONA variants of the MAGIQ recessed spotlights foster a room atmosphere that promotes a specific identity through the choice of 625 colour combinations. The variety of high-tech downlights allows for both dramatic scene setting and minimalist design. The KORONA version of the MAGIQ range provides further customisation options through the use of coloured KORONA CONES.

BLACK/WHITE INSERT



Die MAGIQ-Einlagen sind in Schwarz und Weiß verfügbar – passend zum Innenraumkonzept oder -design.
The MAGIQ inserts are available in black or white to match your interior concept or design.

LIMITED HEIGHT - SPECIAL HEATSINK DESIGN



Eine hochgradig effiziente Passivkühlung garantiert bestmögliche Betriebsbedingungen und LED-Lebensdauer.
Highly efficient passive cooling guarantees the best possible operating conditions and LED lifespan.

LOW UNIFIED GLARE RATING (UGR)



Ein effektiver Abschirmwinkel (Cut-off) von 21° stellt eine maximale Gleichmäßigkeit von Downlights sicher, beispielsweise in Räumen mit hohen Decken.
The incredible high cut-off of 21° provides maximum evenness for downlights, e.g. for high rooms.

KORONA CONE EFFECT



KORONA CONES sind in 25 PROLICHT-Farben verfügbar und leicht einklickbar. Sie sorgen für einen echten Wow-Effekt.
KORONA CONEs are available in 25 PROLICHT colours and are simple to click on. When in use, they create a real wow effect.

SPECIAL FEATURES
description see page i.01

25 PROLICHT COLOURS
▼ spotlights available in:

01 02 03 04 05 06 07 08 09 10 11 12 13 14 15 16 17 18 19 20 21 22 23 24 25

RAL and any other special colour on request



MAGIQ KORONA 2 BLACK | WHITE

MAGIQ KORONA 2x2 BLACK | WHITE

MAGIQ KORONA 4 BLACK | WHITE

MAGIQ KORONA 8 BLACK | WHITE



MAGIQ		KORONA 2	KORONA 2x2	KORONA 4	KORONA 8
DIMENSION	mm	80x45 H:64	80x90 H:64	145x45 H:64	277x45 H:64
LED	Lumen	391 - 427	783 - 880	783 - 880	1565 - 1760
	Wattage	6.60	13.30	13.30	26.60
	CCT:	2700 K 3000 K 4000 K	2700 K 3000 K 4000 K	2700 K 3000 K 4000 K	2700 K 3000 K 4000 K
FINISH	PROLICHT colour combinations	625	625	625	625
	Base Colour Black	◑	◑	◑	◑
	Base Colour White	◑	◑	◑	◑
PROTECTION	IP20	●	●	●	●
OPTICAL	Direct distribution	●	●	●	●
BEAM ANGLE	Beam angles	10° 20° 40°	10° 20°	10° 20° 40°	10° 20° 40°
	Reflector based	●	●	●	●
FEATURES	Korona Effect	●	●	●	●
	Zero Light Leakage	●	●	●	●

● applicable | ◑ partially applicable

MAGIQ 2 KORONA

1050 mA IP20 | excl. | 100 | 73 x 38 | 10-30 | A++ | >> L 06

DIMENSION MM	LED	WATT	LUMEN	CRI	ART.-NO STANDARD	ART.-NO DALI-DIM	1-25	1-25	TECHN. OPTIONS
80x45 H:64	2700 K	6.6	390	90	220-0496		◆	▲	⏢
	3000 K	6.6	410	90	220-0497		◆	▲	⏢
	4000 K	6.6	430	90	220-0498		◆	▲	⏢
BLACK									
80x45 H:64	2700 K	6.6	390	90	220-0499		◆	▲	⏢
	3000 K	6.6	410	90	220-0500		◆	▲	⏢
	4000 K	6.6	430	90	220-0501		◆	▲	⏢
WHITE									

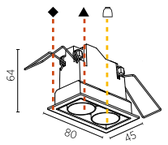

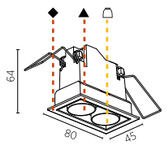

REFLECTOR FWHM: 10 20 40 ⏢ | 10° 20° 40°

ORDER EXAMPLE: ◆ ▲ ⏢ **220-0496 - 02 03 10** (black, white, 10°)

MAGIQ 4 KORONA

1050 mA IP20 | excl. | 100 | 138 x 38 | 5-30 | A++ | >> L 06

DIMENSION MM	LED	WATT	LUMEN	CRI	ART.-NO STANDARD	ART.-NO DALI-DIM	1-25	1-25	TECHN. OPTIONS
145x45 H:64	2700 K	13.3	780	90	220-0350		◆	▲	⏢
	3000 K	13.3	850	90	220-0351		◆	▲	⏢
	4000 K	13.3	880	90	220-0352		◆	▲	⏢
BLACK									
145x45 H:64	2700 K	13.3	780	90	220-0409		◆	▲	⏢
	3000 K	13.3	850	90	220-0410		◆	▲	⏢
	4000 K	13.3	880	90	220-0411		◆	▲	⏢
WHITE									

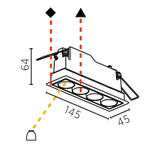

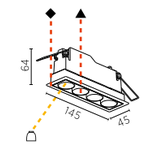

REFLECTOR FWHM: 10 20 40 ⏢ | 10° 20° 40°

ORDER EXAMPLE: ◆ ▲ ⏢ **220-0350 - 02 03 10** (black, white, 10°)

MAGIQ 2x2 KORONA

1050 mA IP20 | excl. | 100 | 73 x 83 | 10-30 | A++ | >> L 06

DIMENSION MM	LED	WATT	LUMEN	CRI	ART.-NO STANDARD	ART.-NO DALI-DIM	1-25	1-25	TECHN. OPTIONS
80x90 H:64	2700 K	13.2	780	90	220-0505		◆	▲	⏢
	3000 K	13.2	830	90	220-0506		◆	▲	⏢
	4000 K	13.2	850	90	220-0507		◆	▲	⏢
BLACK									
80x90 H:64	2700 K	13.2	780	90	220-0511		◆	▲	⏢
	3000 K	13.2	830	90	220-0512		◆	▲	⏢
	4000 K	13.2	850	90	220-0513		◆	▲	⏢
WHITE									

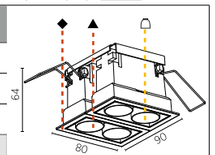

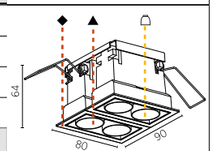

REFLECTOR FWHM: 10 20 40 ⏢ | 10° 20° 40°

ORDER EXAMPLE: ◆ ▲ ⏢ **220-0505 - 02 03 10** (black, white, 10°)

MAGIQ 8 KORONA

1050 mA IP20 | excl. | 100 | 270 x 38 | 5-30 | A++ | >> L 06

DIMENSION MM	LED	WATT	LUMEN	CRI	ART.-NO STANDARD	ART.-NO DALI-DIM	1-25	1-25	TECHN. OPTIONS
277x45 H:64	2700 K	26.6	1570	90	220-0353		◆	▲	⏢
	3000 K	26.6	1700	90	220-0354		◆	▲	⏢
	4000 K	26.6	1760	90	220-0355		◆	▲	⏢
BLACK									
277x45 H:64	2700 K	26.6	1570	90	220-0412		◆	▲	⏢
	3000 K	26.6	1700	90	220-0413		◆	▲	⏢
	4000 K	26.6	1760	90	220-0414		◆	▲	⏢
WHITE									

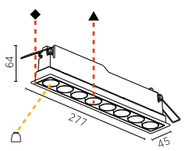

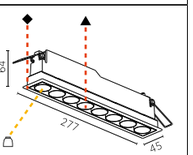

REFLECTOR FWHM: 10 20 40 ⏢ | 10° 20° 40°

ORDER EXAMPLE: ◆ ▲ ⏢ **220-0353 - 02 03 10** (black, white, 10°)



KÄLTEPOL, MESSE INNSBRUCK, FAFGA 2017 | PHOTO: THOMAS PETSCHNIG



INSPIRATION

Angegebene Lichtströme in Lumen (lm) beziehen sich grundsätzl. auf die Leuchte bei zumeist weißer Leuchtenfarbe inkl. Leuchtenbetriebswirkungsgrad. Angegebene Leistungen in Watt auf die insgesamt von der LED-Leuchte aufgenommene elektrische Leistung inkl. Betriebsgerät und Treiberelektronik. Die im Katalog angeg. Werte beziehen sich auf den Zeitpunkt der Drucklegung u. unterliegen der technischen Weiterentwicklung und bei Leuchten mit Technik- oder Farboptionen nicht für alle Leuchten einer Familie gleich. Auf www.prolicht.at stehen zu jeder Leuchte die jeweils aktuellen photometrischen Daten (LDT/IES) zum Download bereit. Austausch der LED-Platinen nur durch autorisiertes Fachpersonal.

Stated luminous flux values in lumens (lm) are basically refering to the luminaire coloured mostly in White, including luminaire operation efficiency. Indicated output values in watts refer to the total electrical power consumed by the LED light including the control gear and the driver electronics. The values given in the catalog refer to the time of printing and are subject to technical development and, for luminaires with technology or color options, not the same for all luminaires within a family. On our website www.prolicht.at, current photometric data (LDT/IES) for each luminaire is available for download. Replacement of the LED boards only by authorized specialist personnel.

MAGIQ
WALLWASH


GOLF CLUB MAINZ · GERMANY, EUROPE | PHOTO: MATTHIAS GRUBER



MAGIQ
WALLWASH
BLACK



MAGIQ
WALLWASH
WHITE

with frame in „Crystal White“
(colour no. 03)

BACK REAR



R H C L

MAGIQ suitable for:
RETAIL | HOSPITALITY | CORPORATE | LIVING



DE | KURZÜBERSICHT
Die innovativen Reflektoren des MAGIQ WALLWASH wurden als integriertes Modul in Kooperation mit dem Bartenbach Lichtlabor entworfen. Die RDB-Reflektoren ermöglichen maximale Gleichmäßigkeit. Gerade in Büros verbessert der Einsatz des MAGIQ WALLWASH das Arbeitsumfeld, da die Leuchte keine Reflexionen in Fenster- oder Bildschirmglas verursacht. VERTICAL BOOST ermöglicht das gleichmäßige Ausleuchten der Wände von bis zu 4,5 Metern.

EN | SHORTCUT
The innovative reflectors in the MAGIQ WALLWASH were designed as an integrated module in cooperation with the Bartenbach Lighting Laboratory. The RDB reflectors ensure that illumination is as uniform as possible. In applications such as offices, the MAGIQ WALLWASH improves the working environment because the luminaires cause no reflections on windows or screens. VERTICAL BOOST provides uniform illumination of walls up to 4.5 metres high.

INNOVATIVE REFLECTOR TECHNOLOGY



Die genau berechnete Oberfläche jeder einzelnen Facette bietet eine breitflächige und saubere Beleuchtung ohne Mehrfachschatten.
The precisely calculated surface of each individual facet allows broad and clean illumination without multiple shadows.

EXCELLENT FOR HIGH CEILINGS / WALLS

Ceiling height	Recommended distance (in m)	
	wallwasher to wall	to each wallwasher
3.0 m	0.80–0.90	1.00–1.20
3.5 m	0.90–1.00	1.20–1.40
4.0 m	1.00–1.20	1.40–1.60
4.5 m	1.20–1.40	1.60–1.80

MAGIQ nutzt innovative Reflektoren, die 15 mm aus der Decke herausragen. Jedes Modul hat fünf Reflektoren, die in verschiedenen Winkeln montiert sind, um für ein breites und einheitliches Lichtfeld zu sorgen.*MAGIQ uses innovative reflectors coming 15 mm out of the ceiling. Each module uses 5 reflectors mounted in different angles to ensure a wide uniform field of light.*

LOW UNIFIED GLARE RATING (UGR)



Die Positionierung der fünf Reflektoren gewährleistet eine gleichmäßige Beleuchtung von Wänden mit bis zu 4,5 m Höhe (PROLICHT VERTICAL BOOST).
The positioning of the 5 reflectors ensures even illumination of walls up to 4.5 m in height (PROLICHT VERTICAL BOOST).

LIMITED HEIGHT - SPECIAL HEATSINK DESIGN

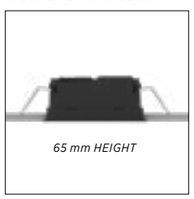

Eine hochgradig effiziente Passivkühlung garantiert bestmögliche Betriebsbedingungen und LED-Lebensdauer.
Highly efficient passive cooling guarantees the best possible operating conditions and LED lifespan.

SPECIAL FEATURES
description see page i.01

25 PROLICHT COLOURS
▼ spotlights available in:

01 02 03 04 05 06 07 08 09 10 11 12 13 14 15 16 17 18 19 20 21 22 23 24 25

RAL and any other special colour on request

MAGIQ WALLWASH

500 mA | IP20 | excl. | 100 | 270 x 38 | 5-30 | >> L 06

	DIMENSION MM	LED	WATT	LUMEN	CRI	ART.-NO STANDARD	ART.-NO DALI-DIM	1-25	TECHN. OPTIONS	
	277x45 H:85	2700 K	31.4	2300	90	220-0306		◆		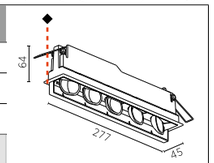
		3000 K	31.4	2520	90	220-0307		◆		
		4000 K	31.4	2650	90	220-0308		◆		
	BLACK									
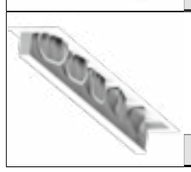	277x45 H:85	2700 K	31.4	2300	90	220-0406		◆		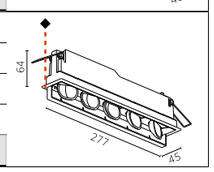
		3000 K	31.4	2520	90	220-0407		◆		
		4000 K	31.4	2650	90	220-0408		◆		
	WHITE									

Stated luminous flux values in lumens (lm) are basically refering to the luminaire coloured mostly in White, including luminaire operation efficiency. Indicated output values in watts refer to the total electrical power consumed by the LED light including the control gear and the driver electronics. The values given in the catalog refer to the time of printing and are subject to technical development and, for luminaires with technology or color options, not the same for all luminaires within a family. On our website www.prolicht.at, current photometric data (LDT/IES) for each luminaire is available for download. Replacement of the LED boards only by authorized specialist personnel.



MAGIQ
HOLLOW WALLWASH

R H C L

MAGIQ suitable for:
RETAIL | HOSPITALITY | CORPORATE | LIVING

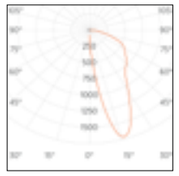

DE | KURZÜBERSICHT
Aufbauend auf der Erfahrung mit VERTICAL BOOST Wallwashern, wurde der MAGIQ HOLLOW WALLWASH als Sortimentserweiterung konzipiert. Mit den 8 voll-integrierten Bartenbach Reflektoren gelingt es uns erstmalig, auch bei einem Wallwasher bündig mit der Decke abzuschließen. Das Zusammenspiel der patentierten Reflektoren mit den Spiegelelementen ermöglicht die Nutzung als blendfreien Wallwasher, der sich unsichtbar in durchdachte Architektur integriert. Die KORONA Variante bietet zusätzliche Akzentuierung.

EN | SHORTCUT
Building on our experience with VERTICAL BOOST wallwashers, the MAGIQ HOLLOW WALLWASH was designed to further extend the range. With 8 fully-integrated Bartenbach reflectors, we are now able to create a wallwasher that fits flush to the ceiling for the first time. The interaction of the patented reflectors with the mirror elements allows them to be used as glare-free wallwashers, integrated invisibly into sophisticated architecture. The KORONA variant adds further accent lighting.

PATENTED BARTENBACH MDB - W REFLECTOR



Der MAGIQ HOLLOW WALLWASH ist mit acht vollintegrierten patentierten Bartenbach-MDB-W-Reflektoren ausgestattet.
The MAGIQ HOLLOW WALLWASH is fitted with eight fully-integrated patented Bartenbach MDB-W reflectors.

FULLY INTEGRATED REFLECTORS

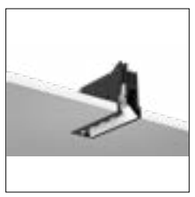

Der MAGIQ HOLLOW garantiert einen blendfreien Wallwasher, der sich nahtlos in die Architektur einfügt.
The MAGIQ HOLLOW guarantees a glare-free wallwasher, which integrates invisibly into the architecture.

GLARE FREE - STEALTH EFFECT

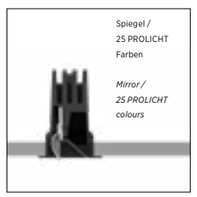

Die Kombination aus multi-facettierten Reflektoren und einer Spiegelblende sorgt dafür, dass kein Licht verloren geht (STEALTH EFFECT).
The combination of the multifaceted reflectors and a mirrorscreen ensures that no light rays get lost (STEALTH EFFECT).

EXCELLENT UNIFORMITY



Dieser neue, völlig bündig montierte Wallwasher bietet eine ausgezeichnete Gleichmäßigkeit der Beleuchtung vom Boden bis zur Decke.
This new completely flush mounted wallwasher offers excellent uniformity from top to bottom.

SPECIAL FEATURES
description see page i.01

25 PROLICHT COLOURS
▼ spotlights available in:

01 02 03 04 05 06 07 08 09 10 11 12 13 14 15 16 17 18 19 20 21 22 23 24 25

RAL and any other special colour on request



MAGIQ
HOLLOW WALLWASH
WHITE

MAGIQ HOLLOW WALLWASH KORONA BLACK: BACK REAR





MAGIQ
HOLLOW WALLWASH KORONA
BLACK

KORONA Effect
in „Poseidon´s Paradise“
(colour no. 20)

MAGIQ HOLLOW WALLWASH

700 mA IP20 | excl. | 100 | 170 x 38 | 5-30 | >> L 06

	DIMENSION MM	LED	WATT	LUMEN	CRI	ART.-NO STANDARD	ART.-NO DALI-DIM	1-25	TECHN. OPTIONS	
	177x45 H:64	2700 K	19	1110	90	220-0514		◆		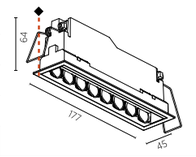
		3000 K	19	1180	90	220-0515		◆		
		4000 K	19	1350	90	220-0516		◆		
	BLACK									
	177x45 H:64	2700 K	19	1110	90	220-0520		◆		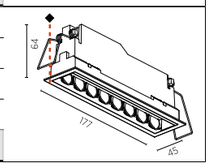
		3000 K	19	1180	90	220-0521		◆		
		4000 K	19	1350	90	220-0522		◆		
	WHITE									

MAGIQ HOLLOW WALLWASH KORONA

700 mA IP20 | excl. | 100 | 170 x 38 | 5-30 | >> L 06

	DIMENSION MM	LED	WATT	LUMEN	CRI	ART.-NO STANDARD	ART.-NO DALI-DIM	1-25	1-25	TECHN. OPTIONS	
	177x45 H:64	2700 K	19	1110	90	220-0517		◆	▲		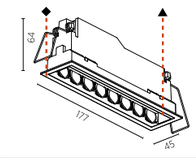
		3000 K	19	1180	90	220-0518		◆	▲		
		4000 K	19	1350	90	220-0519		◆	▲		
	BLACK										
	177x45 H:64	2700 K	19	1110	90	220-0523		◆	▲		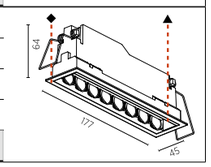
		3000 K	19	1180	90	220-0524		◆	▲		
		4000 K	19	1350	90	220-0525		◆	▲		
	WHITE										

Stated luminous flux values in lumens (lm) are basically refering to the luminaire coloured mostly in White, including luminaire operation efficiency. Indicated output values in watts refer to the total electrical power consumed by the LED light including the control gear and the driver electronics. The values given in the catalog refer to the time of printing and are subject to technical development and, for luminaires with technology or color options, not the same for all luminaires within a family. On our website www.prolicht.at, current photometric data (LDT/IES) for each luminaire is available for download. Replacement of the LED boards only by authorized specialist personnel.

OIKO
STANDARD | COMFORT



BAGUETTE NATTERS - AUSTRIA, EUROPE | PHOTO: SIMON FISCHBACHER



frame in „Crystal White“
colour No. 03
Ø 160 mm

OIKO
STANDARD



frame and glare protection
in „Crystal White“ (No. 03)
Ø 160 mm

OIKO
COMFORT

R H C P

OIKO suitable for:
RETAIL | HOSPITALITY | CORPORATE | PUBLIC



Ø 160 mm

DE | KURZÜBERSICHT
Mit OIKO können sowohl schmale Akzentuierungen, wie auch raumgreifendes Flutlicht verwirklicht werden. Gerade die ausgezeichneten Spiegeleigenschaften der hochwertigen Aluminiumreflektoren ermöglichen eine Vielzahl von Ausstrahlwinkeln. OIKO Standard verhindert unerwünschten Lichtaustritt mittels ZERO LIGHT LEAKAGE Technologie, wohingegen die Variante COMFORT mittels VISUAL OPTIMISATION BAFFLE Entblend-Eigenschaften und zurückversetztem Reflektor - harmonische Lichtstimmungen und bestmögliche Nutzung an Bildschirmarbeitsplätzen ermöglicht.

EN | SHORTCUT
OIKO is versatile enough to both create narrow accents and flood the whole room with light. The superb reflective qualities of the high-quality aluminium reflectors allow for a wide variety of beam angles. OIKO Standard prevents unwanted light leakage thanks to its ZERO LIGHT LEAKAGE technology, whereas the COMFORT variant uses the VISUAL OPTIMISATION BAFFLE to ensure the best possible anti-glare properties. Inset reflectors also create harmonious lighting moods and the best use of screen workstations.

GLARE PROTECT VISUAL OPTIMISATION BAFFLE



Der Reflektor der OIKO COMFORT-Leuchte ist durch ein Umlenkblech tief eingelassen, was eine verbesserte Blendkontrolle ermöglicht.
The reflector of the OIKO COMFORT is deeply recessed through a VISUAL OPTIMISATION BAFFLE, improving glare control.

ZERO LIGHT LEAKAGE
MINIMAL RECESSED DEPTH



OIKO verfügt über eine geringversiegelte druckgegossene Kühlung, die ein hohes Lumenpaket ermöglicht und einen Lichtaustritt nach hinten verhindert.
OKIO has a low sealed die-cast cooling, enabling a high lumen package and avoiding any light leakage towards the back.

MULTI - COLOUR



Der Entblendring (VISUAL OPTIMISATION BAFFLE – VOB: 15-30 mm) sorgt für verbesserte Blendkontrolle und ist in allen 25 PROLICHT-Farben verfügbar.
The VISUAL OPTIMISATION BAFFLE (VOB: 15–30 mm) improves glare control and can be finished in one of 25 PROLICHT colours.

SPECIAL FEATURES
description see page i.01

25 PROLICHT COLOURS
▼ spotlights available in:

01 02 03 04 05 06 07 08 09 10 11 12 13 14 15 16 17 18 19 20 21 22 23 24 25

RAL and any other special colour on request



Ø 64 mm

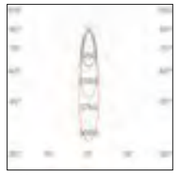

Ø 98 mm



Ø 130 mm

OIKO		STANDARD				COMFORT			
DIMENSION	mm	Ø64 H:74	Ø98 H:80	Ø130 H:96	Ø160 H:117	Ø64 H:89	Ø98 H:95	Ø130 H:120	Ø160 H:145
LED	Lumen	1008 - 1282	2175 - 2396	2797 - 3076	2637 - 3475	1008 - 1282	2175 - 2396	2797 - 3076	2637 - 3475
	Wattage	13.40 - 14.70	18.70	26.40	33.60 - 34.10	13.40 - 14.70	18.70	26.40	33.60 - 34.10
	CCT:	2700 K 3000 K 4000 K Natural DIM	2700 K 3000 K 4000 K	2700 K 3000 K 4000 K	3000 K 4000 K	2700 K 3000 K 4000 K Natural DIM	2700 K 3000 K 4000 K	2700 K 3000 K 4000 K	3000 K 4000 K
FINISH	PROLICHT colour combinations	25	25	25	25	625	625	625	625
NATURAL DIM		◑	-	-	-	◑	-	-	-
PROTECTION	IP20	●	●	●	●	●	●	●	●
OPTICAL	Direct distribution	●	●	●	●	●	●	●	●
BEAM ANGLE	Beam angles	20° 40° 60°	18° 26° 40°	12° 24° 40°	17° 30° 50°	20° 40° 60°	18° 26° 40°	12° 24° 40°	17° 30° 50°
	Reflector based	●	●	●	●	●	●	●	●
FEATURES	Visual Optimisation Baffle (VOB)	●	●	●	●	●	●	●	●
	Zero Light Leakage	●	●	●	●	-	-	-	-
	Ball proof	-	-	-	-	●	●	●	●

● applicable | ◑ partially applicable

OIKO

IP20 excl. 10-15 >> L 06

	DIMENSION MM	LED	WATT	LUMEN	CRI	ART.-NO STANDARD	ART.-NO DALI-DIM	1-25	TECHN. OPTIONS		
	Ø64 H:74	2700 K	13.4	1150	90	220-0580		◆	1		
		3000 K	13.4	1200	90	220-0581		◆	1		
		4000 K	13.4	1280	90	220-0582		◆	1		
										350 mA	90 / 60
	Ø64 H:74	NATUR. DIM	14.7	1010	90		220-0374	◆	1		
										350 mA	90 / 60
	Ø98 H:80	2700 K	18.7	2180	90	220-0526		◆	2		
		3000 K	18.7	2230	90	220-0527		◆	2		
		4000 K	18.7	2400	90	220-0528		◆	2		
										500 mA	90 / 92
	Ø130 H:96	2700 K	26.4	2800	90	22345		◆	3		
		3000 K	26.4	2870	90	22260		◆	3		
		4000 K	26.4	3080	90	22261		◆	3		
										700 mA	110 / 125
	Ø160 H:117	3000 K	33.6	3480	90	22350		◆	4		
		4000 K	34.1	2640	90	22351		◆	4		
										900 mA	130 / 155

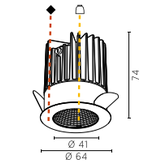

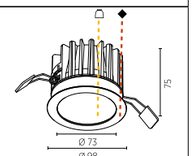

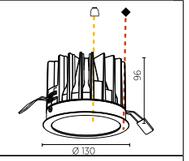

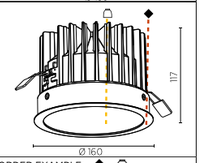

REFLECTOR FWHM: 20 40 60 (1) | 18 26 40 (2) | 12 24 40 (3) | 17 30 50 (4)

ORDER EXAMPLE: ◆ **220-0580 - 02** black **20** 20°

MUSS-ZUBEHÖR > MUST-HAVE ACCESSORY		DIMENSION MM	ART.-NO		TECHN. OPTIONS			
	*LED-TREIBER FÜR NATUR. DIM LED DRIVER FOR NATUR. DIM 15-49 V / 6-17 W / 350 mA*	190x43 H:30	800-1200				DALI + TOUCH-DIM	 Ø 54

OIKO COMFORT

IP20 excl. 10-15 >> L 06

	DIMENSION MM	LED	WATT	LUMEN	CRI	ART.-NO STANDARD	ART.-NO DALI-DIM	1-25	1-25	TECHN. OPTIONS		
	Ø98 H:95	2700 K	18.7	2180	90	220-0533		◆	▲	1		
		3000 K	18.7	2230	90	220-0534		◆	▲	1		
		4000 K	18.7	2400	90	220-0535		◆	▲	1		
											500 mA	110 / 92
	Ø130 H:120	2700 K	26.4	2800	90	220-0536		◆	▲	2		
		3000 K	26.4	2870	90	220-0537		◆	▲	2		
		4000 K	26.4	3080	90	220-0538		◆	▲	2		
											700 mA	130 / 125
	Ø160 H:145	3000 K	33.6	3480	90	220-0539		◆	▲	3		
		4000 K	34.1	2640	90	220-0540		◆	▲	3		
											900 mA	150 / 155
	Ø64 H:89	2700 K	13.4	1150	90	220-0529		◆	▲	4		
		3000 K	13.4	1200	90	220-0530		◆	▲	4		
		4000 K	13.4	1280	90	220-0531		◆	▲	4		
											350 mA	100 / 60
	Ø64 H:89	NATUR. DIM	14.7	1010	90		220-0532	◆	▲	4		
											350 mA	100 / 60

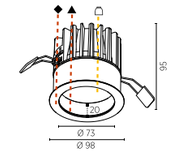

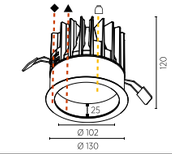

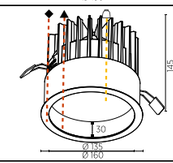

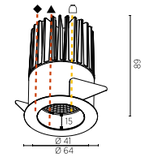

REFLECTOR FWHM: 18 26 40 (1) | 12 24 40 (2) | 17 30 50 (3) | 20 40 60 (4)

ORDER EXAMPLE: ◆ ▲ **220-0533 - 02 03 18** black white 18°

MUSS-ZUBEHÖR > MUST-HAVE ACCESSORY		DIMENSION MM	ART.-NO		TECHN. OPTIONS			
	*LED-TREIBER FÜR NATUR. DIM LED DRIVER FOR NATUR. DIM 15-49 V / 6-17 W / 350 mA*	190x43 H:30	800-1200				DALI + TOUCH-DIM	 Ø 54

Angegebene Lichtströme in Lumen (lm) beziehen sich grundsätzl. auf die Leuchte bei zumeist weißer Leuchtenfarbe inkl. Leuchtenbetriebswirkungsgrad. Angegebene Leistungen in Watt auf die insgesamt von der LED-Leuchte aufgenommene elektrische Leistung inkl. Betriebsgerät und Treiberelektronik. Die im Katalog angeg. Werte beziehen sich auf den Zeitpunkt der Drucklegung u. unterliegen der technischen Weiterentwicklung und bei Leuchten mit Technik- oder Farboptionen nicht für alle Leuchten einer Familie gleich. Auf www.prolicht.at stehen zu jeder Leuchte die jeweils aktuellen photometrischen Daten (LDT/IES) zum Download bereit. Austausch der LED-Platinen nur durch autorisiertes Fachpersonal.

Stated luminous flux values in lumens (lm) are basically refering to the luminaire coloured mostly in White, including luminaire operation efficiency. Indicated output values in watts refer to the total electrical power consumed by the LED light including the control gear and the driver electronics. The values given in the catalog refer to the time of printing and are subject to technical development and, for luminaires with technology or color options, not the same for all luminaires within a family. On our website www.prolicht.at, current photometric data (LDT/IES) for each luminaire is available for download. Replacement of the LED boards only by authorized specialist personnel.

OIKO
WIDE


INSPIRATION



R H C P

OIKO suitable for:
RETAIL | HOSPITALITY | CORPORATE | PUBLIC

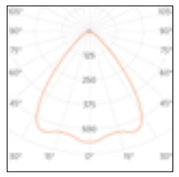

DE | KURZÜBERSICHT
Durch den integrierten Sekundärreflektor erzeugt die OIKO WIDE in Kombination mit der Spezialstreuscheibe einen breiten Lichtkegel. Wie auch die OIKO COMFORT, bietet die OIKO WIDE durch Visual Optimisation Baffle verbesserte Entblend-Eigenschaften und schafft so harmonische Lichtstimmungen. Eine Individualisierung in den 25 PROLICHT Farben unterstützt kundenorientierte, ganzheitliche Konzepte. Wir unterstützen gerne bei der Berechnung lichttechnischer Szenarien!

EN | SHORTCUT
The integrated secondary reflector combined with the microprismatic lens enables OIKO WIDE to create a broad cone of light. Just like OIKO COMFORT, OIKO WIDE uses a visual optimisation baffle to provide improved anti-glare properties, creating harmonious lighting moods. Customisation using 25 PROLICHT colours supports customer-focused and uniform designs. We are happy to help you work out your technical illumination scenarios!

GLARE PROTECT VISUAL OPTIMISATION BAFFLE



Durch den integrierten Sekundärreflektor erzeugt die OIKO WIDE in Kombination mit der Spezialstreuscheibe einen breiten Lichtkegel.
The integrated secondary reflector combined with the microprismatic lens enables OIKO WIDE to create a broad cone of light.

ZERO LIGHT LEAKAGE MINIMAL RECESSED DEPTH

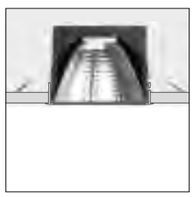

OIKO verfügt über eine geringversiegelte druckgegossene Kühlung, die ein hohes Lumenpaket ermöglicht und einen Lichtaustritt nach hinten verhindert.
OIKO has a low sealed die-cast cooling, enabling a high lumen package and avoiding any light leakage towards the back.

SPECIAL FEATURES
description see page i.01

25 PROLICHT COLOURS
▼ spotlights available in:

01 02 03 04 05 06 07 08 09 10 11 12 13 14 15 16 17 18 19 20 21 22 23 24 25

RAL and any other special colour on request

OIKO WIDE

900 mA IP20 excl. 120 10-15 A++ >> i. 06



DIMENSION MM	LED	WATT	LUMEN	CRI	ART.-NO STANDARD	ART.-NO DALI-DIM	1-25	TECHN. OPTIONS
Ø160 H:105	3000 K	33.6	3490	90	22354		◆	
	4000 K	34.1	2650	90	22355		◆	

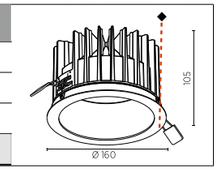

Stated luminous flux values in lumens (lm) are basically refering to the luminaire coloured mostly in White, including luminaire operation efficiency. Indicated output values in watts refer to the total electrical power consumed by the LED light including the control gear and the driver electronics. The values given in the catalog refer to the time of printing and are subject to technical development and, for luminaires with technology or color options, not the same for all luminaires within a family. On our website www.prolicht.at, current photometric data (LDT/IES) for each luminaire is available for download. Replacement of the LED boards only by authorized specialist personnel.

MECHANIQ
ROUND



∢ ±30° | ↻ 180°
Ø 130 (182) mm

MECHANIQ ROUND
STANDARD



∢ ±30° | ↻ 180°
Ø 130 (182) mm

MECHANIQ ROUND
COMFORT



∢ ±30° | ↻ 355°
extractable
Ø 130 (182) mm

MECHANIQ ROUND
EFFICIENCY



∢ ±30° | ↻ 180°

Ø 150 mm

MECHANIQ ROUND
DEEP

R P

MECHANIQ suitable for:
RETAIL | PUBLIC

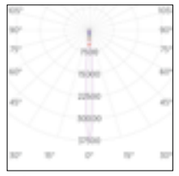

Ø 130 mm

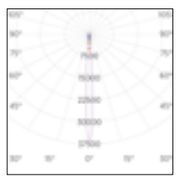

Ø 182 mm

DE | KURZÜBERSICHT
MECHANIQ Spots sind der unkomplizierte Einstieg in die professionelle Beleuchtung. Mit der äußerst flexiblen Familie hochwertiger Spots lassen sich gerade im Retail-Bereich auf einfache Weise perfekte Lichtlösungen realisieren. Hochwertiges Design und größtmögliche Flexibilität ermöglichen es auf neue Anforderungen in der Beleuchtung von Verkaufsflächen-Arrangements zu reagieren. Die Varianten ROUND, COMFORT und DEEP sind durch das UNIQUE LOCKING SYSTEM sehr einfach adaptierbar. Die EFFICIENCY Variante besticht durch eine Neigung von +45°/-15°.

EN | SHORTCUT
MECHANIQ SPOTS are the uncomplicated entry to professional lighting. This highly flexible family of top quality spots enables any retail sector to easily create the perfect lighting solutions. Top quality design and the greatest possible flexibility allow it to react to new challenges in the illumination of retail arrangements. The ROUND, COMFORT and DEEP variants are easily adaptable using the UNIQUE LOCKING SYSTEM. The EFFICIENCY variant has tilt angles of +45°/-15°.

UNIQUE LOCKING SYSTEM (ULS)



Die MECHANIQ-Leuchte kann dank ihres UNIQUE LOCKING SYSTEM leicht zur Wartung ausgebaut werden.
The MECHANIQ can be easily removed for maintenance purposes due to the UNIQUE LOCKING SYSTEM.

TOOL - FREE REMOVAL GLASS



Das Glas und der Reflektor können im Fall eines Austauschs mit einem PROLICHT LENS PACK ebenfalls ohne Werkzeug ausgebaut werden.
The glass and reflector can also be removed without tools in case of an exchange with a PROLICHT LENS PACK.

COMFORT VERSION - DISCRETE ADJUSTMENT



Der tief eingelassene, bewegliche Teil der Einheit ist diskret in die Decke integriert, wenn er in eine Kippposition gebracht wird (355° Rotation und 30° Neigung).
The deeply mounted moving part of the unit is discreetly integrated into the ceiling when set at a tilted position (355° rotation and 30°tilting).

EFFICENCY VERSION - DUAL ADJUSTMENT

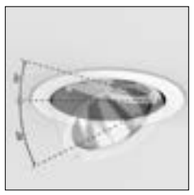

Der MECHANIQ EFFICIENCY-Spot verfügt über eine Option zur Doppeljustierung, die eine positive Neigung (45°) und eine negative Neigung (15°) sowie eine Rotation um 355° ermöglicht.
The MECHANIQ EFFICIENCY luminaire has a dual adjustment option, featuring positive (45°) and negative (15°) tilting and 355° rotation.

SPECIAL FEATURES
description see page i.01

25 PROLICHT COLOURS
▼ spotlights available in:

RAL and any other special colour on request

01 02 03 04 05 06 07 08 09 10 11 12 13 14 15 16 17 18 19 20 21 22 23 24 25



MECHANIQ — ROUND

		STANDARD		COMFORT		EFFICIENCY		DEEP
DIMENSION	mm	Ø130 H:108	Ø182 H:155	Ø130 H:129	Ø182 H:187	Ø130 H:112	Ø182 H:160	Ø150 H:139
LED	Lumen	834 - 3253	1436 - 4426	834 - 3253	1436 - 4426	834 - 2396	1436 - 3076	834 - 3253
	Wattage	12.10 - 26.40	21.20 - 41.90	12.10 - 26.40	21.20 - 41.90	12.10 - 18.70	21.20 - 26.40	12.10 - 26.40
	CCT:	2700 K 3000 K 4000 K	2700 K 3000 K 4000 K	2700 K 3000 K 4000 K	2700 K 3000 K 4000 K	2700 K 3000 K 4000 K	2700 K 3000 K 4000 K	2700 K 3000 K 4000 K
FINISH	PROLICHT colour combinations	15.625	15.625	15.625	15.625	15.625	15.625	15.625
PROTECTION	IP20	-	-	-	-	●	●	-
	IP44	●	●	●	●	-	-	●
ADJUSTABILITY	Swiveling	30°	30°	30°	30°	45°	45°	30°
ADJUSTABILTY	Rotation	355°	355°	355°	355°	355°	355°	355°
OPTICAL	Direct distribution	●	●	●	●	●	●	●
BEAM ANGLE	Beam angles	18° 26° 40°	12° 24° 40°	18° 26° 40°	12° 24° 40°	18° 26° 40°	12° 24° 40°	18° 26° 40°
	Superspot	8°	8°	8°	8°	8°	8°	8°
FEATURES	Lens Pack (optional)	●	●	●	●	●	●	●
	Unique Locking System (ULS)	●	●	●	●	-	-	●

● applicable | ◑ partially applicable

MECHANIQ ROUND

IP44 · excl. · 10-15 · 30° · 355° · A++ · >> L 06

	DIMENSION MM	LED	WATT	LUMEN	CRI	ART.-NO STANDARD	ART.-NO DALI-DIM	1-25	1-25	1-25	TECHN. OPTIONS		
	Ø130 H:108	2700 K	12.1	830	90	220-0210		◆	▲	●			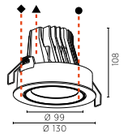
		3000 K	14.7	930	90	220-0211		◆	▲	●			
		4000 K	14.7	1030	90	220-0212		◆	▲	●			
	8°										350 mA	130	120
	Ø130 H:108	2700 K	26.4	2960	90	220-0213		◆	▲	●	①		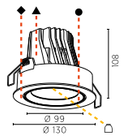
		3000 K	26.4	3030	90	220-0214		◆	▲	●	①		
		4000 K	26.4	3250	90	220-0215		◆	▲	●	①		
											700 mA	130	120
	Ø182 H:155	2700 K	21.2	1440	90	220-0258		◆	▲	●			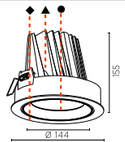
		3000 K	21.2	1490	90	220-0259		◆	▲	●			
		4000 K	21.2	1600	90	220-0260		◆	▲	●			
	8°										700 mA	180	177
	Ø182 H:155	2700 K	41.9	4030	90	220-0261		◆	▲	●	②		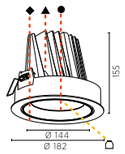
		3000 K	41.9	4130	90	220-0262		◆	▲	●	②		
		4000 K	41.9	4430	90	220-0263		◆	▲	●	②		
											1050 mA	180	177

REFLECTOR FWHM: 18 (18°) · 26 (26°) · 40 (40°) ① · 12 (12°) · 24 (24°) · 40 (40°) ②

ORDER EXAMPLE: ◆ ▲ ● 🛆 — **220-0213 - 02 03 04 18** (02 black · 03 white · 04 creamy · 18 18°)

KANN-ZUBEHÖR > CAN-HAVE ACCESSORY	DIMENSION MM	ART.-NO		TECHN. OPTIONS			
	*LINEARE STREULINSE LINEAR SPREAD LENSE*	Ø78 H:3	800-1043				
	*LINEARE STREULINSE LINEAR SPREAD LENSE*	Ø108 H:3	800-1044				
	*STREULINSE SPREAD LENSE*	Ø78 H:3	800-1023				
	*STREULINSE SPREAD LENSE*	Ø108 H:3	800-1024				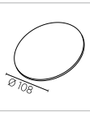
	*WABENRASTER (BLENDSCHUTZ) HONEYCOMB LOUVER*	Ø76 H:6	800-1003				
	*WABENRASTER (BLENDSCHUTZ) HONEYCOMB LOUVER*	Ø105 H:6	800-1004				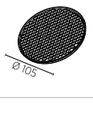

MECHANIQ ROUND COMFORT

IP44 · excl. · 10-15 · 30° · 355° · A++ · >> L 06

	DIMENSION MM	LED	WATT	LUMEN	CRI	ART.-NO STANDARD	ART.-NO DALI-DIM	1-25	1-25	1-25	TECHN. OPTIONS		
	Ø130 H:129	2700 K	12.1	830	90	220-0216		◆	▲	●			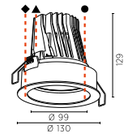
		3000 K	14.7	930	90	220-0217		◆	▲	●			
		4000 K	14.7	1030	90	220-0218		◆	▲	●			
	8°										350 mA	160	120
	Ø130 H:129	2700 K	26.4	2960	90	220-0219		◆	▲	●	①		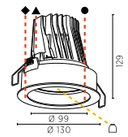
		3000 K	26.4	3030	90	220-0220		◆	▲	●	①		
		4000 K	26.4	3250	90	220-0221		◆	▲	●	①		
											700 mA	160	120
	Ø182 H:187	2700 K	21.2	1440	90	220-0264		◆	▲	●			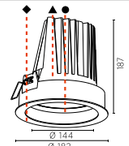
		3000 K	21.2	1490	90	220-0265		◆	▲	●			
		4000 K	21.2	1600	90	220-0266		◆	▲	●			
	8°										700 mA	210	177
	Ø182 H:187	2700 K	41.9	4030	90	220-0267		◆	▲	●	②		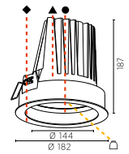
		3000 K	41.9	4130	90	220-0268		◆	▲	●	②		
		4000 K	41.9	4430	90	220-0269		◆	▲	●	②		
											1050 mA	210	177

REFLECTOR FWHM: 18 (18°) · 26 (26°) · 40 (40°) ① · 12 (12°) · 24 (24°) · 40 (40°) ②

ORDER EXAMPLE: ◆ ▲ ● 🛆 — **220-0219 - 02 03 04 18** (02 black · 03 white · 04 creamy · 18 18°)

KANN-ZUBEHÖR > CAN-HAVE ACCESSORY	DIMENSION MM	ART.-NO		TECHN. OPTIONS			
	*LINEARE STREULINSE LINEAR SPREAD LENSE*	Ø78 H:3	800-1043				
	*LINEARE STREULINSE LINEAR SPREAD LENSE*	Ø108 H:3	800-1044				
	*STREULINSE SPREAD LENSE*	Ø78 H:3	800-1023				
	*STREULINSE SPREAD LENSE*	Ø108 H:3	800-1024				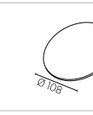
	*WABENRASTER (BLENDSCHUTZ) HONEYCOMB LOUVER*	Ø76 H:6	800-1003				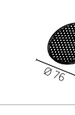
	*WABENRASTER (BLENDSCHUTZ) HONEYCOMB LOUVER*	Ø105 H:6	800-1004				

Angegebene Lichtströme in Lumen (lm) beziehen sich grundsätzl. auf die Leuchte bei zumeist weißer Leuchtenfarbe inkl. Leuchtenbetriebswirkungsgrad. Angegebene Leistungen in Watt auf die insgesamt von der LED-Leuchte aufgenommene elektrische Leistung inkl. Betriebsgerät und Treiberelektronik. Die im Katalog angeg. Werte beziehen sich auf den Zeitpunkt der Drucklegung u. unterliegen der technischen Weiterentwicklung und bei Leuchten mit Technik- oder Farboptionen nicht für alle Leuchten einer Familie gleich. Auf www.prolicht.at stehen zu jeder Leuchte die jeweils aktuellen photometrischen Daten (LDT/IES) zum Download bereit. Austausch der LED-Platinen nur durch autorisiertes Fachpersonal.

Stated luminous flux values in lumens (lm) are basically refering to the luminaire coloured mostly in White, including luminaire operation efficiency. Indicated output values in watts refer to the total electrical power consumed by the LED light including the control gear and the driver electronics. The values given in the catalog refer to the time of printing and are subject to technical development and, for luminaires with technology or color options, not the same for all luminaires within a family. On our website www.prolicht.at, current photometric data (LDT/IES) for each luminaire is available for download. Replacement of the LED boards only by authorized specialist personnel.

MECHANIQ ROUND DEEP

IP44 | excL | 160 | 140 | 10-15 | 30° | 355° | >> L 06



DIMENSION MM	LED	WATT	LUMEN	CRI	ART.-NO STANDARD	ART.-NO DALI-DIM	1-25	1-25	1-25	TECHN. OPTIONS
Ø150 H:139	2700 K	12.1	830	90	220-0228		◆	▲	●	
	3000 K	14.7	930	90	220-0229		◆	▲	●	
	4000 K	14.7	1030	90	220-0230		◆	▲	●	
s/s 8°										350 mA
Ø150 H:139	2700 K	26.4	2960	90	220-0231		◆	▲	●	⌂
	3000 K	26.4	3030	90	220-0232		◆	▲	●	⌂
	4000 K	26.4	3250	90	220-0233		◆	▲	●	⌂
										700 mA

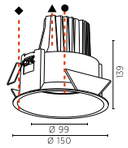

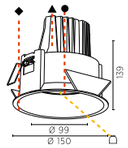

REFLECTOR FWHM: 18 (18°) 26 (26°) 40 (40°) ⌂

ORDER EXAMPLE: ◆ ▲ ● ⌂
220-0231 - 02 03 04 18
02 black, 03 white, 04 creamy, 18 18°

KANN-ZUBEHÖR > CAN-HAVE ACCESSORY		DIMENSION MM	ART.-NO		TECHN. OPTIONS			
	*LINEARE STREULINSE LINEAR SPREAD LENSE*	Ø78 H:3	800-1043					
	*STREULINSE SPREAD LENSE*	Ø78 H:3	800-1023					
	*WABENRASTER (BLEND-SCHUTZ) HONEYCOMB LOUVER*	Ø76 H:6	800-1003					

Angegebene Lichtströme in Lumen (lm) beziehen sich grundsätzl. auf die Leuchte bei zumeist weißer Leuchtenfarbe inkl. Leuchtenbetriebswirkungsgrad. Angegebene Leistungen in Watt auf die insgesamt von der LED-Leuchte aufgenommene elektrische Leistung inkl. Betriebsgerät und Treiberelektronik. Die im Katalog angeg. Werte beziehen sich auf den Zeitpunkt der Drucklegung u. unterliegen der technischen Weiterentwicklung und bei Leuchten mit Technik- oder Farboptionen nicht für alle Leuchten einer Familie gleich. Auf www.prolicht.at stehen zu jeder Leuchte die jeweils aktuellen photometrischen Daten (LDT/IES) zum Download bereit. Austausch der LED-Platinen nur durch autorisiertes Fachpersonal.

MECHANIQ ROUND EFFICIENCY

IP20 | excL | 10-15 | 45° | 355° | >> L 06



DIMENSION MM	LED	WATT	LUMEN	CRI	ART.-NO STANDARD	ART.-NO DALI-DIM	1-25	1-25	1-25	TECHN. OPTIONS
Ø130 H:112	2700 K	12.1	830	90	220-0222		◆	▲	●	
	3000 K	14.7	930	90	220-0223		◆	▲	●	
	4000 K	14.7	1030	90	220-0224		◆	▲	●	
s/s 8°										350 mA 130 120
Ø130 H:112	2700 K	18.7	2180	90	220-0225		◆	▲	●	①
	3000 K	18.7	2230	90	220-0226		◆	▲	●	①
	4000 K	18.7	2400	90	220-0227		◆	▲	●	①
										500 mA 130 120

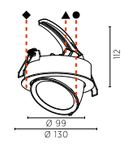

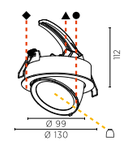



DIMENSION MM	LED	WATT	LUMEN	CRI	ART.-NO STANDARD	ART.-NO DALI-DIM	1-25	1-25	1-25	TECHN. OPTIONS
Ø182 H:160	2700 K	26.4	2800	90	220-0273		◆	▲	●	②
	3000 K	26.4	2870	90	220-0274		◆	▲	●	②
	4000 K	26.4	3080	90	220-0275		◆	▲	●	②
										700 mA 180 177
Ø182 H:160	2700 K	21.2	1440	90	220-0270		◆	▲	●	
	3000 K	21.2	1490	90	220-0271		◆	▲	●	
	4000 K	21.2	1600	90	220-0272		◆	▲	●	
s/s 8°										700 mA 180 177

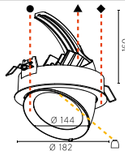

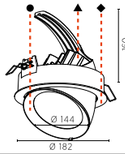

REFLECTOR FWHM: 18 (18°) 26 (26°) 40 (40°) ① 12 (12°) 24 (24°) 40 (40°) ②

ORDER EXAMPLE: ◆ ▲ ● ⌂
220-0225 - 02 03 04 18
02 black, 03 white, 04 creamy, 18 18°

KANN-ZUBEHÖR > CAN-HAVE ACCESSORY		DIMENSION MM	ART.-NO		TECHN. OPTIONS			
	LINEARE STREULINSE LINEAR SPREAD LENSE	Ø78 H:3	800-1043					
	LINEARE STREULINSE LINEAR SPREAD LENSE	Ø108 H:3	800-1044					
	STREULINSE SPREAD LENSE	Ø78 H:3	800-1023					
	STREULINSE SPREAD LENSE	Ø108 H:3	800-1024					
	WABENRASTER (BLEND-SCHUTZ) HONEYCOMB LOUVER	Ø76 H:6	800-1003					
	WABENRASTER (BLEND-SCHUTZ) HONEYCOMB LOUVER	Ø105 H:6	800-1004					

Stated luminous flux values in lumens (lm) are basically refering to the luminaire coloured mostly in White, including luminaire operation efficiency. Indicated output values in watts refer to the total electrical power consumed by the LED light including the control gear and the driver electronics. The values given in the catalog refer to the time of printing and are subject to technical development and, for luminaires with technology or color options, not the same for all luminaires within a family. On our website www.prolicht.at, current photometric data (LDT/IES) for each luminaire is available for download. Replacement of the LED boards only by authorized specialist personnel.

MECHANIQ
SQUARE



INSPIRATION





COMFORT DOUBLE



EFFICIENCY DOUBLE



∢ ±30° | ↻ 180°
back shifted:
134 x 134 (186 x 186) mm

MECHANIQ SQUARE
COMFORT

∢ ±30° | ↻ 355°
extractable
134 x 134 (184 x 184) mm

MECHANIQ SQUARE
EFFICIENCY

R P

MECHANIQ suitable for:
RETAIL | PUBLIC

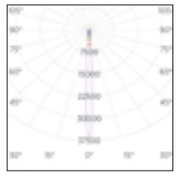

Ø 130 mm



Ø 182 mm

SPECIAL FEATURES
description see page i.01

DE | KURZÜBERSICHT
Auch die MECHANIQ SQUARE Serie bietet professionelle Beleuchtung mit flexiblen Einsatzmöglichkeiten im Retail-Bereich. Die Strahler sind das rechteckige Pendant zu den MECHANIQ ROUND Spots. Sowohl die Variante COMFORT, wie auch die Variante EFFICIENCY, sind in einer Ausführung mit zwei Strahlern als DOUBLE erhältlich.
SUPER SPOT und LENS PACKS sind für alle Leuchten verfügbar.

EN | SHORTCUT
The MECHANIQ SQUARE range also offers professional lighting with flexible applications for retail settings. The spotlights are square suspended luminaires to match the MECHANIQ ROUND spotlights. Both the COMFORT and EFFICIENCY variants are also available in a DOUBLE version with two spotlights.
SUPER SPOT and LENS PACKS are available for all luminaires.

UNIQUE LOCKING SYSTEM (ULS)



Die MECHANIQ-Leuchte kann dank ihres UNIQUE LOCKING SYSTEM leicht zur Wartung ausgebaut werden.
The MECHANIQ can be easily removed for maintenance purposes due to the UNIQUE LOCKING SYSTEM.

TOOL - FREE REMOVAL GLASS



Das Glas und der Reflektor können im Fall eines Austauschs mit einem PROLICHT LENS PACK ebenfalls ohne Werkzeug ausgebaut werden.
The glass and reflector can also be removed without tools in case of an exchange with a PROLICHT LENS PACK.

DISCRETE ADJUSTMENT



Der tief eingelassene, bewegliche Teil der Einheit ist diskret in die Decke integriert, wenn er in eine Kippposition gebracht wird (355° Rotation und 30° Neigung).
The deeply mounted moving part of the unit is discreetly integrated into the ceiling when set at a tilted position (355° rotation and 30°tilting).

MULTI - COLOUR



Der Einbaurahmen, das kippbare Gehäuse und die Frontabdeckung sind in allen 25 PROLICHT-Farben verfügbar. Eine Erweiterung, mit der man Akzente setzen oder eine Abstimmung auf den Innenraum vornehmen kann.
The mounting frame, the tiltable housing and the front plate are available in all 25 PROLICHT colours. An add-on for branding, or matching with the interior.

25 PROLICHT COLOURS
▼ spotlights available in:

RAL and any other special colour on request

01 02 03 04 05 06 07 08 09 10 11 12 13 14 15 16 17 18 19 20 21 22 23 24 25

MECHANIQ
SQUARE

		COMFORT		COMFORT DOUBLE		EFFICIENCY		EFFICIENCY DOUBLE	
DIMENSION	mm	134x134 H:127	186x186 H:180	253x136 H:127	353x186 H:180	134x134 H:133	186x186 H:185	253x134 H:132	353x186 H:185
LED	Lumen	834 - 3253	1436 - 4426	1668 - 6505	2872 - 8852	834 - 2396	1436 - 3076	1668 - 4791	2872 - 6151
	Wattage	12.10 - 26.40	21.20 - 41.90	24.20 - 52.80	42.50 - 83.80	12.10 - 18.70	21.20 - 26.40	24.20 - 37.40	42.50 - 52.80
	CCT:	2700 K 3000 K 4000 K	2700 K 3000 K 4000 K	2700 K 3000 K 4000 K	2700 K 3000 K 4000 K	2700 K 3000 K 4000 K	2700 K 3000 K 4000 K	2700 K 3000 K 4000 K	2700 K 3000 K 4000 K
FINISH	PROLICHT colour combinations	15.625	15.625	15.625	15.625	15.625	15.625	15.625	15.625
PROTECTION	IP20	-	-	-	-	●	●	●	●
	IP44	●	●	●	●	-	-	-	-
ADJUSTABILITY	Swiveling	30°	30°	30°	30°	45°	45°	45°	45°
ADJUSTABILTY	Rotation	355°	355°	355°	355°	355°	355°	355°	355°
OPTICAL	Direct distribution	●	●	●	●	●	●	●	●
BEAM ANGLE	Beam angles	18° 26° 40°	12° 24° 40°	18° 26° 40°	12° 24° 40°	18° 26° 40°	12° 24° 40°	18° 26° 40°	12° 24° 40°
	Superspot	8°	8°	8°	8°	8°	8°	8°	8°
FEATURES	Lens Pack (optional)	●	●	●	●	●	●	●	●
	Unique Locking System (ULS)	●	●	●	●	-	-	-	-

● applicable | ◑ partially applicable

MECHANIQ SQUARE COMFORT

IP44 | excl. | 10-15 | 30° | 355° | A++ | >> L 06

	DIMENSION MM	LED	WATT	LUMEN	CRI	ART.-NO STANDARD	ART.-NO DALI-DIM	1-25	1-25	1-25	TECHN. OPTIONS		
	134x134 H:127	2700 K	12.1	830	90	220-0234		◆	▲	●			
		3000 K	14.7	930	90	220-0235		◆	▲	●			
		4000 K	14.7	1030	90	220-0236		◆	▲	●			
	s|s 8°											350 mA	160 / 125 x 125
	134x134 H:127	2700 K	26.4	2960	90	220-0237		◆	▲	●	①		
		3000 K	26.4	3030	90	220-0238		◆	▲	●	①		
		4000 K	26.4	3250	90	220-0239		◆	▲	●	①		
												700 mA	160 / 125 x 125
	186x186 H:180	2700 K	21.2	1440	90	220-0276		◆	▲	●			
		3000 K	21.2	1490	90	220-0277		◆	▲	●			
		4000 K	21.2	1600	90	220-0278		◆	▲	●			
	s|s 8°											700 mA	200 / 175 x 175
	186x186 H:180	2700 K	41.9	4030	90	220-0279		◆	▲	●	②		
		3000 K	41.9	4130	90	220-0280		◆	▲	●	②		
		4000 K	41.9	4430	90	220-0281		◆	▲	●	②		
												1050 mA	200 / 175 x 175

REFLECTOR FWHM: 18 (18°) | 26 (26°) | 40 (40°) ① | 12 (12°) | 24 (24°) | 40 (40°) ②

ORDER EXAMPLE: ◆ ▲ ● ⌂ — **220-0237 - 02 03 04 18** (02 black, 03 white, 04 creamy, 18 18°)

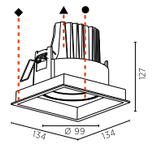

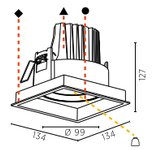

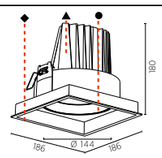

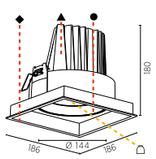

KANN-ZUBEHÖR > CAN-HAVE ACCESSORY

		DIMENSION MM	ART.-NO		TECHN. OPTIONS			
	*LINEARE STREULINSE LINEAR SPREAD LENSE*	Ø78 H:3	800-1043					Ø 78
	*LINEARE STREULINSE LINEAR SPREAD LENSE*	Ø108 H:3	800-1044					Ø 108
	*STREULINSE SPREAD LENSE*	Ø78 H:3	800-1023					Ø 78
	*STREULINSE SPREAD LENSE*	Ø108 H:3	800-1024					Ø 108
	*WABENRASTER (BLEND-SCHUTZ) HONEYCOMB LOUVER*	Ø76 H:6	800-1003					Ø 76
	*WABENRASTER (BLEND-SCHUTZ) HONEYCOMB LOUVER*	Ø105 H:6	800-1004					Ø 105

MECHANIQ SQUARE COMFORT DOUBLE

IP44 | excl. | 10-15 | 30° | 355° | A++ | >> L 06

	DIMENSION MM	LED	WATT	LUMEN	CRI	ART.-NO STANDARD	ART.-NO DALI-DIM	1-25	1-25	1-25	TECHN. OPTIONS		
	253x136 H:127	2700 K	24.2	1670	90	220-0246		◆	▲	●			
		3000 K	29.5	1860	90	220-0247		◆	▲	●			
		4000 K	29.5	2050	90	220-0248		◆	▲	●			
	s|s 8°											350 mA	160 / 242 x 125
	253x136 H:127	2700 K	52.8	5920	90	220-0249		◆	▲	●	①		
		3000 K	52.8	6060	90	220-0250		◆	▲	●	①		
		4000 K	52.8	6510	90	220-0251		◆	▲	●	①		
												700 mA	160 / 242 x 125
	353x186 H:180	2700 K	42.5	2870	90	220-0288		◆	▲	●			
		3000 K	42.5	2980	90	220-0289		◆	▲	●			
		4000 K	42.5	3200	90	220-0290		◆	▲	●			
	s|s 8°											700 mA	200 / 342 x 175
	353x186 H:180	2700 K	83.8	8070	90	220-0291		◆	▲	●	②		
		3000 K	83.8	8260	90	220-0292		◆	▲	●	②		
		4000 K	83.8	8850	90	220-0293		◆	▲	●	②		
												1050 mA	200 / 342 x 175

REFLECTOR FWHM: 18 (18°) | 26 (26°) | 40 (40°) ① | 12 (12°) | 24 (24°) | 40 (40°) ②

ORDER EXAMPLE: ◆ ▲ ● ⌂ — **220-0249 - 02 03 04 18** (02 black, 03 white, 04 creamy, 18 18°)

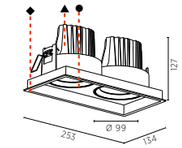

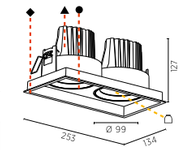

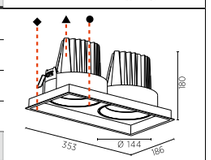

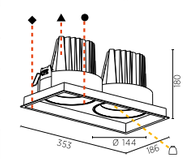

KANN-ZUBEHÖR > CAN-HAVE ACCESSORY

		DIMENSION MM	ART.-NO		TECHN. OPTIONS			
	*LINEARE STREULINSE LINEAR SPREAD LENSE*	Ø78 H:3	800-1043					Ø 78
	*LINEARE STREULINSE LINEAR SPREAD LENSE*	Ø108 H:3	800-1044					Ø 108
	*STREULINSE SPREAD LENSE*	Ø78 H:3	800-1023					Ø 78
	*STREULINSE SPREAD LENSE*	Ø108 H:3	800-1024					Ø 108
	*WABENRASTER (BLEND-SCHUTZ) HONEYCOMB LOUVER*	Ø76 H:6	800-1003					Ø 76
	*WABENRASTER (BLEND-SCHUTZ) HONEYCOMB LOUVER*	Ø105 H:6	800-1004					Ø 105

Angegebene Lichtströme in Lumen (lm) beziehen sich grundsätzl. auf die Leuchte bei zumeist weißer Leuchtenfarbe inkl. Leuchtenbetriebswirkungsgrad. Angegebene Leistungen in Watt auf die insgesamt von der LED-Leuchte aufgenommene elektrische Leistung inkl. Betriebsgerät und Treiberelektronik. Die im Katalog angeg. Werte beziehen sich auf den Zeitpunkt der Drucklegung u. unterliegen der technischen Weiterentwicklung und bei Leuchten mit Technik- oder Farboptionen nicht für alle Leuchten einer Familie gleich. Auf www.prolicht.at stehen zu jeder Leuchte die jeweils aktuellen photometrischen Daten (LDT/IES) zum Download bereit. Austausch der LED-Platinen nur durch autorisiertes Fachpersonal.

Stated luminous flux values in lumens (lm) are basically refering to the luminaire coloured mostly in White, including luminaire operation efficiency. Indicated output values in watts refer to the total electrical power consumed by the LED light including the control gear and the driver electronics. The values given in the catalog refer to the time of printing and are subject to technical development and, for luminaires with technology or color options, not the same for all luminaires within a family. On our website www.prolicht.at, current photometric data (LDT/IES) for each luminaire is available for download. Replacement of the LED boards only by authorized specialist personnel.

MECHANIQ SQUARE EFFICIENCY

IP20 | excl. | 10-15 | 45° | 355° | A++ | >> L 06

	DIMENSION MM	LED	WATT	LUMEN	CRI	ART.-NO STANDARD	ART.-NO DALI-DIM	1-25	1-25	1-25	TECHN. OPTIONS	€ STANDARD	€ DALI-DIM
	134x134 H:133	2700 K	12.1	830	90	220-0240		◆	▲	●			
		3000 K	14.7	930	90	220-0241		◆	▲	●			
		4000 K	14.7	1030	90	220-0242		◆	▲	●			
	8°										350 mA	160	125 x 125
	134x134 H:133	2700 K	18.7	2180	90	220-0243		◆	▲	●	①		
		3000 K	18.7	2230	90	220-0244		◆	▲	●	①		
		4000 K	18.7	2400	90	220-0245		◆	▲	●	①		
											500 mA	160	125 x 125
	186x186 H:185	2700 K	26.4	2800	90	220-0285		◆	▲	●	②		
		3000 K	26.4	2870	90	220-0286		◆	▲	●	②		
		4000 K	26.4	3080	90	220-0287		◆	▲	●	②		
											700 mA	200	175 x 175
	186x186 H:185	2700 K	21.2	1440	90	220-0282		◆	▲	●			
		3000 K	21.2	1490	90	220-0283		◆	▲	●			
		4000 K	21.2	1600	90	220-0284		◆	▲	●			
	8°										700 mA	200	175 x 175

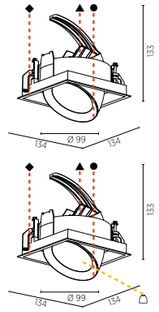

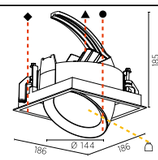

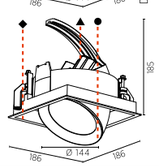

REFLECTOR FWHM

18	26	40	①	12	24	40	②
18°	26°	40°		12°	24°	40°	

ORDER EXAMPLE: ◆ ▲ ● ▢

220-0243 - 02 03 04 18

02 black, 03 white, 04 creamy, 18 18°

KANN-ZUBEHÖR > CAN-HAVE ACCESSORY

		DIMENSION MM	ART.-NO		TECHN. OPTIONS			
	*LINEARE STREULINSE LINEAR SPREAD LENSE*	Ø78 H:3	800-1043					Ø 78
	*LINEARE STREULINSE LINEAR SPREAD LENSE*	Ø108 H:3	800-1044					Ø 108
	*STREULINSE SPREAD LENSE*	Ø78 H:3	800-1023					Ø 78
	*STREULINSE SPREAD LENSE*	Ø108 H:3	800-1024					Ø 108
	*WABENRASTER (BLEND-SCHUTZ) HONEYCOMB LOUVER*	Ø76 H:6	800-1003					Ø 76
	*WABENRASTER (BLEND-SCHUTZ) HONEYCOMB LOUVER*	Ø105 H:6	800-1004					Ø 105

MECHANIQ SQUARE EFFICIENCY DOUBLE

IP20 | excl. | 10-15 | 45° | 355° | A++ | >> L 06

	DIMENSION MM	LED	WATT	LUMEN	CRI	ART.-NO STANDARD	ART.-NO DALI-DIM	1-25	1-25	1-25	TECHN. OPTIONS	€ STANDARD	€ DALI-DIM
	253x134 H:132	2700 K	24.2	1670	90	220-0252		◆	▲	●			
		3000 K	29.5	1860	90	220-0253		◆	▲	●			
		4000 K	29.5	2050	90	220-0254		◆	▲	●			
	8°										350 mA	160	242 x 125
	253x134 H:132	2700 K	37.4	4350	90	220-0255		◆	▲	●	①		
		3000 K	37.4	4460	90	220-0256		◆	▲	●	①		
		4000 K	37.4	4790	90	220-0257		◆	▲	●	①		
											500 mA	160	242 x 125
	353x186 H:185	2700 K	52.8	5590	90	220-0297		◆	▲	●	②		
		3000 K	52.8	5730	90	220-0298		◆	▲	●	②		
		4000 K	52.8	6150	90	220-0299		◆	▲	●	②		
											700 mA	200	342 x 175
	353x186 H:185	2700 K	42.5	2870	90	220-0294		◆	▲	●			
		3000 K	42.5	2980	90	220-0295		◆	▲	●			
		4000 K	42.5	3200	90	220-0296		◆	▲	●			
	8°										700 mA	200	342 x 175

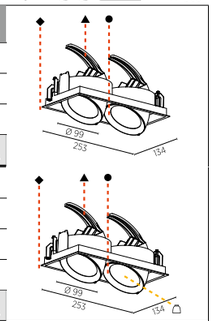

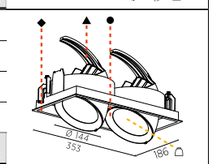

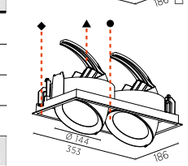

REFLECTOR FWHM

18	26	40	①	12	24	40	②
18°	26°	40°		12°	24°	40°	

ORDER EXAMPLE: ◆ ▲ ● ▢

220-0255 - 02 03 04 18

02 black, 03 white, 04 creamy, 18 18°

KANN-ZUBEHÖR > CAN-HAVE ACCESSORY

		DIMENSION MM	ART.-NO		TECHN. OPTIONS			
	*LINEARE STREULINSE LINEAR SPREAD LENSE*	Ø78 H:3	800-1043					Ø 78
	*LINEARE STREULINSE LINEAR SPREAD LENSE*	Ø108 H:3	800-1044					Ø 108
	*STREULINSE SPREAD LENSE*	Ø78 H:3	800-1023					Ø 78
	*STREULINSE SPREAD LENSE*	Ø108 H:3	800-1024					Ø 108
	*WABENRASTER (BLEND-SCHUTZ) HONEYCOMB LOUVER*	Ø76 H:6	800-1003					Ø 76
	*WABENRASTER (BLEND-SCHUTZ) HONEYCOMB LOUVER*	Ø105 H:6	800-1004					Ø 105

Angegebene Lichtströme in Lumen (lm) beziehen sich grundsätzl. auf die Leuchte bei zumeist weißer Leuchtenfarbe inkl. Leuchtenbetriebswirkungsgrad. Angegebene Leistungen in Watt auf die insgesamt von der LED-Leuchte aufgenommene elektrische Leistung inkl. Betriebsgerät und Treiberelektronik. Die im Katalog angeg. Werte beziehen sich auf den Zeitpunkt der Drucklegung u. unterliegen der technischen Weiterentwicklung und bei Leuchten mit Technik- oder Farboptionen nicht für alle Leuchten einer Familie gleich. Auf www.prolicht.at stehen zu jeder Leuchte die jeweils aktuellen photometrischen Daten (LDT/IES) zum Download bereit. Austausch der LED-Platinen nur durch autorisiertes Fachpersonal.

Stated luminous flux values in lumens (lm) are basically refering to the luminaire coloured mostly in White, including luminaire operation efficiency. Indicated output values in watts refer to the total electrical power consumed by the LED light including the control gear and the driver electronics. The values given in the catalog refer to the time of printing and are subject to technical development and, for luminaires with technology or color options, not the same for all luminaires within a family. On our website www.prolicht.at, current photometric data (LDT/IES) for each luminaire is available for download. Replacement of the LED boards only by authorized specialist personnel.

DICE
4DI



CVC CAPITAL PARTNERS, SEOUL, SOUTH KOREA

H C L

DICE suitable for:
HOSPITALITY | CORPORATE | LIVING



DE | KURZÜBERSICHT
Der, zur Familie DICE gehörende, 4DI Strahler ermöglicht durch sein quadratisches Design, eine perfekte Kombination mit anderen Produkten aus der DICE Familie. Verschiedene Ausstrahlungswinkel und Natural-DIM ermöglichen den flexiblen Einsatz. Kombinierbar ist 4DI entweder mit den randlosen CAVE Produkten oder mit den Anbauprodukten DICE und DICE WALL.

EN | SHORTCUT
Part of the DICE family, the square design of the 4DI spotlights makes it perfect for combining with other products from the DICE family. A range of beam angles and Natural-DIM enable flexible use. The 4DI can either be combined with trimless CAVE products or with surface mounted DICE and DICE WALL products.

ZERO LIGHT LEAKAGE



Bei der CAVE-Reihe gibt es keinen unerwünschten Lichtaustritt, ein großer Vorteil bei der Verwendung in Akustik- und Lochdecken.
The CAVE range has no light leakage which is a major advantage for use in acoustic or perforated ceilings.

SPECIAL FEATURES
description see page i.01

IP44

25 PROLICHT COLOURS
▼ spotlights available in:

01 02 03 04 05 06 07 08 09 10 11 12 13 14 15 16 17 18 19 20 21 22 23 24 25

RAL and any other special colour on request



4DI

350 mA IP44 excl. 120 85 x 85 10-15 >> L 06



DIMENSION MM	LED	WATT	LUMEN	CRI	ART.-NO STANDARD	ART.-NO DALI-DIM	I-25	TECHN. OPTIONS
92x92 H:108	2700 K	13.4	1150	90	220-0583		◆	⌂
	3000 K	13.4	1200	90	220-0584		◆	⌂
	4000 K	13.4	1280	90	220-0585		◆	⌂
92x92 H:107	NATUR. DIM	14.7	1010	90		220-0373	◆	⌂

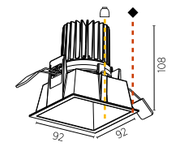

REFLECTOR FWHM: 20 (20°) 40 (40°) 60 (60°) ⌂

ORDER EXAMPLE: ◆ ⌂ **220-0583 - 02 20**
black 20°

MUSS-ZUBEHÖR > MUST-HAVE ACCESSORY

	DIMENSION MM	ART.-NO		TECHN. OPTIONS		
LED-TREIBER FÜR NATUR. DIM LED DRIVER FOR NATUR. DIM 15-49 V / 6-17 W / 350 mA	190x43 H:30	800-1200				DALI + TOUCH-DIM



Stated luminous flux values in lumens (lm) are basically refering to the luminaire coloured mostly in White, including luminaire operation efficiency. Indicated output values in watts refer to the total electrical power consumed by the LED light including the control gear and the driver electronics. The values given in the catalog refer to the time of printing and are subject to technical development and, for luminaires with technology or color options, not the same for all luminaires within a family. On our website www.prolicht.at, current photometric data (LDT/IES) for each luminaire is available for download. Replacement of the LED boards only by authorized specialist personnel.

2.3

EINBAU RECESSED

PROFILLEUCHTEN
PROFILE LIGHTS

2.3

EINBAU | RECESSED

PROFILLEUCHTEN | PROFILE LIGHTS

GROOVE



GROOVE
T. 243

IDAHO › T. 244

IDAHO 20
T. 246 NEW

IDAHO 40
T. 246

IDAHO 75
T. 246

IDAHO 100
T. 247



IDAHO 150
T. 247

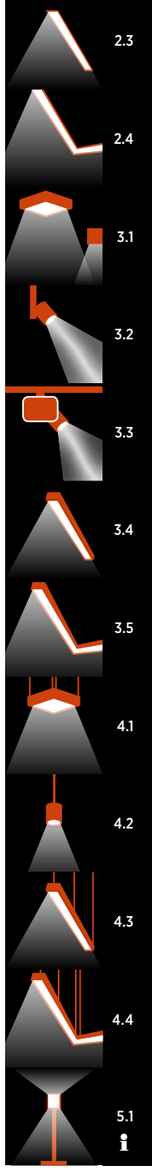

GROOVE
STANDARD



INSPIRATION



GROOVE

H C L

GROOVE suitable for:
HOSPITALITY | CORPORATE | LIVING

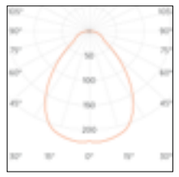

DE | KURZÜBERSICHT
GROOVE: typisch besticht auch die Einbauversion dieser beliebten Profilleuchte durch den gewölbten Diffuser und klassisches SOFT EDGE DESIGN. Als Erweiterung der randlosen Variante bietet die Einbau-Version eine zweite Farboption, welche die Variationen bei der gekonnten Integration dieser hellen Lichtlinien vervielfacht. Getrennte Veredelung der Außen- und Innenseite ergibt 625 Farbkombinationen, welche Raumgestaltung zur Leichtigkeit machen.

EN | SHORTCUT
Typical GROOVE: the recessed variants of this popular profile luminaire are just as captivating with their curved diffusers and classic SOFT EDGE DESIGN. As an addition to the trimless variants, the recessed version offers a second colour option, multiplying the options for skilful integration of these bright lines of light. Separate finishes on the interior and exterior offer 625 colour combinations, turning interior design into child's play.

KORONA EFFECT



Der eingelassene Diffusor schafft in Verbindung mit den gebogenen Seiten des Profils einen spektakulären KORONA EFFEKT.
The recessed diffuser, in combination with the curved sides of the profile, creates an amazing KORONA EFFECT.

HIGH EFFICIENCY
INTERNAL REFLECTOR



Der interne Reflektor besteht aus reflektierenden Platten mit Mikrozellstruktur und weist einen Reflexionsgrad von 97 % auf.
The internal reflector is made of a microcellular reflective sheet material with a reflectance of 97%.

DEEPLY RECESSED DIFFUSER

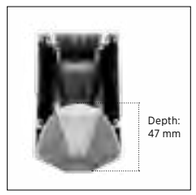

Der 47 mm tief eingelassene hochleistungsfähige OPAL-Diffusor ist ein Markenzeichen von GROOVE und garantiert hohen visuellen Komfort.
The 47 mm deeply recessed high-efficiency OPAL diffuser is a trademark of GROOVE and ensures high visual comfort.

SPECIAL FEATURES
description see page i.01

25 PROLICHT COLOURS
▼ profile lights available in:

01 02 03 04 05 06 07 08 09 10 11 12 13 14 15 16 17 18 19 20 21 22 24 23 25

RAL and any other special colour on request

GROOVE

IP20 incl. 160 10-25 50/60Hz 220-240V A++



DIMENSION MM	LED	WATT	LUMEN	CRI	ART.-NO STANDARD	ART.-NO DALI-DIM	0-25	0-25	TECHN. OPTIONS	
900x92 H:120	3000 K	15.2	1030	80	230-1990	230-1992	◆	▲		
	4000 K	15.2	1090	80	230-2000	230-2002	◆	▲		
										870 x 85
1180x92 H:120	3000 K	20.2	1370	80	230-2020	230-2022	◆	▲		
	4000 K	20.2	1450	80	230-2030	230-2032	◆	▲		
										1150 x 85
1460x92 H:120	3000 K	25.3	1710	80	230-2050	230-2052	◆	▲		
	4000 K	25.3	1810	80	230-2060	230-2062	◆	▲		
										1430 x 85
1740x92 H:120	3000 K	30.4	2060	80	230-2080	230-2082	◆	▲		
	4000 K	30.4	2170	80	230-2090	230-2092	◆	▲		
										1710 x 85
2020x92 H:120	3000 K	35.4	2400	80	230-2110	230-2112	◆	▲		
	4000 K	35.4	2530	80	230-2120	230-2122	◆	▲		
										1990 x 85

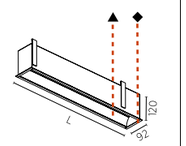

Stated luminous flux values in lumens (lm) are basically refering to the luminaire coloured mostly in White, including luminaire operation efficiency. Indicated output values in watts refer to the total electrical power consumed by the LED light including the control gear and the driver electronics. The values given in the catalog refer to the time of printing and are subject to technical development and, for luminaires with technology or color options, not the same for all luminaires within a family. On our website www.prolicht.at, current photometric data (LDT/IES) for each luminaire is available for download. Replacement of the LED boards only by authorized specialist personnel.

IDAHO
20 | 40 | 75 | 100 | 150



H C P

IDAHO suitable for:
HOSPITALITY | CORPORATE | PUBLIC



100 mm

DE | KURZÜBERSICHT
Nahezu endlose Linien aus Licht: Die IDAHO Leuchtenfamilie bietet gestalterischen Freiraum für eine Vielzahl an Beleuchtungsszenarien und verbinden Licht mit Architektur auf charakterstarke Weise. Verfügbar in den Varianten Randlos, Einbau, Anbau und Pendel, gelingt die Umsetzung eines einheitlichen, nachhaltigen Raumkonzeptes mit Leichtigkeit. Die Verfügbarkeit als individuelles System und unterschiedliche Profilbreiten erweitern die Möglichkeiten bei der Umsetzung individueller Raumkonzepte.

EN | SHORTCUT
Almost endless lines of light: The IDAHO family of luminaires offers design freedom for a wide range of lighting scenarios and combines light with architecture in a characteristic style. Available in trimless, recessed, surface mounted and suspended variants, they facilitate the implementation of a uniform, sustainable interior design concept. They are available as individual modules and in different profile widths, extending the possibilities for the creation of individual room concepts.

LED OPTIMISED DIFFUSER

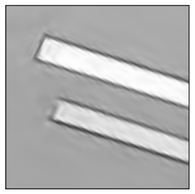

LED-optimierte Opal-Diffusoren für eine gleichmäßige Lichtverteilung oder einem Mikro-Prisma zur Reduzierung von Blendeffekten und für einen erhöhten visuellen Komfort.
LED optimised opal diffusers for even light distribution or a microprism to reduce glare and improve visual comfort.

TRANSPARENT LED PROTECTION COVERS



Alle LED-Einlagen sind mit einer durchsichtigen Hochspannungs-Acrylglasabdeckung ausgestattet, die auch den direkten Kontakt mit der LED verhindert.
All LED inserts are fitted with a high voltage transparent PMMA cover, which also avoids direct contact with the LED.

SPECIAL FEATURES
description see page i.01

25 PROLICHT COLOURS
▼ profile lights available in:

00 01 02 03 04 05 06 07 08 09 10 11 12 13 14 15 16 17 18 19 20 21 22 23 24 25

RAL and any other special colour on request



IDAHO 100
MICRO-PRISM

IDAHO 100
DIFFUSER



IDAHO		20	40	75	100	150
DIMENSION	mm	892 - 2012x40 H:44	756 - 2166x51 H:77	896 - 2016x87 H:100	900 - 2020x118 H:90	904 - 2024x178 H:140
LED	CCT:	3000	2700	3000	3000	3000
		4000	4000	4000	4000	4000
	Lumen	929 -2273	1400 - 4665	1419 - 3496	1632 - 4021	2218 - 5428
	Wattage	13.60 / 18.20 / 22.70 / 27.20 / 31.80	16.50 / 33.00 / 49.50	15.20 / 20.20 / 25.30 / 30.40 / 35.40	15.20 / 20.20 / 25.30 / 30.40 / 35.40	30.40 / 40.50 / 50.60 / 60.70 / 70.80
CONTROL	STANDARD	●	●	●	●	●
	DALI Dim	●	●	●	●	●
PROTECTION	IP20	●	●	●	●	●
OPTICAL	Direct distribution	●	●	●	●	●
DIFFUSER	Opal diffuser	●	●	●	●	-
	Microprism	-	●	●	●	-

IDAHO 20

IP20 | incl. | 80 | 10-30 | 50/60Hz 220-240V | CE | A++

DIMENSION MM	LED	WATT	LUMEN	CRI	ART.-NO STANDARD	ART.-NO DALI-DIM	0-25	TECHN. OPTIONS	
892x40 H:44	3000 K	13.6	930	80	230-1390	230-1392	◆		
	4000 K	13.6	970	80	230-1400	230-1402	◆		
									874 x 34
1172x40 H:44	3000 K	18.2	1240	80	230-1420	230-1422	◆		
	4000 K	18.2	1300	80	230-1430	230-1432	◆		
									1154 x 34
1452x40 H:44	3000 K	22.7	1550	80	230-1450	230-1452	◆		
	4000 K	22.7	1620	80	230-1460	230-1462	◆		
									1434 x 34
1732x40 H:44	3000 K	27.2	1860	80	230-1480	230-1482	◆		
	4000 K	27.2	1950	80	230-1490	230-1492	◆		
									1714 x 34
2012x40 H:44	3000 K	31.8	2170	80	230-1510	230-1512	◆		
	4000 K	31.8	2270	80	230-1520	230-1522	◆		
									1994 x 34

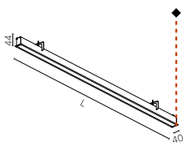

IDAHO 40

IP20 | incl. | 100 | 10-25 | 50/60Hz 220-240V | CE | A++

DIMENSION MM	LED	WATT	LUMEN	CRI	ART.-NO STANDARD	ART.-NO DALI-DIM	0-25	TECHN. OPTIONS	
756x51 H:77	2700 K	16.5	1400	80	230-2140	230-2142	◆	D	
	3000 K	16.5	1490	80	230-2150	230-2152	◆	D	
	4000 K	16.5	1560	80	230-2160	230-2162	◆	D	
									750 x 44
1456x51 H:77	2700 K	33	2800	80	230-2170	230-2172	◆	D	
	3000 K	33	2990	80	230-2180	230-2182	◆	D	
	4000 K	33	3110	80	230-2190	230-2192	◆	D	
									1450 x 44
2166x51 H:77	2700 K	49.5	4200	80	230-2200	230-2202	◆	D	
	3000 K	49.5	4480	80	230-2210	230-2212	◆	D	
	4000 K	49.5	4670	80	230-2220	230-2222	◆	D	
									2160 x 44







IDAHO 75

IP20 | incl. | 145 | 10-30 | 50/60Hz 220-240V | CE | A++

DIMENSION MM	LED	WATT	LUMEN	CRI	ART.-NO STANDARD	ART.-NO DALI-DIM	0-25	TECHN. OPTIONS	
896x87 H:100	3000 K	15.2	1420	80	230-1540	230-1542	◆	D	
	4000 K	15.2	1500	80	230-1550	230-1552	◆	D	
									888 x 80
1176x87 H:100	3000 K	20.2	1890	80	230-1570	230-1572	◆	D	
	4000 K	20.2	2000	80	230-1580	230-1582	◆	D	
									1168 x 80
1456x87 H:100	3000 K	25.3	2360	80	230-1600	230-1602	◆	D	
	4000 K	25.3	2500	80	230-1610	230-1612	◆	D	
									1448 x 80
1736x87 H:100	3000 K	30.4	2840	80	230-1630	230-1632	◆	D	
	4000 K	30.4	3000	80	230-1640	230-1642	◆	D	
									1728 x 80
2016x87 H:100	3000 K	35.4	3310	80	230-1660	230-1662	◆	D	
	4000 K	35.4	3500	80	230-1670	230-1672	◆	D	
									2008 x 80

...01 OPAL | ...02 MICRO-PRISM | D DIFFUSER

ORDER EXAMPLE: ◆ D
230-1542 - 02 01
black opal

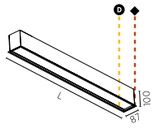

IDAHO 100

IP20 | incl. | 145 | 10-30 | 50/60Hz 220-240V | CE | A++

DIMENSION MM	LED	WATT	LUMEN	CRI	ART.-NO STANDARD	ART.-NO DALI-DIM	0-25	TECHN. OPTIONS	
900x118 H:90	3000 K	15.2	1630	80	230-1690	230-1692	◆	D	
	4000 K	15.2	1720	80	230-1700	230-1702	◆	D	
									890 x 107
1180x118 H:90	3000 K	20.2	2180	80	230-1720	230-1722	◆	D	
	4000 K	20.2	2300	80	230-1730	230-1732	◆	D	
									1170 x 107
1460x118 H:90	3000 K	25.3	2720	80	230-1750	230-1752	◆	D	
	4000 K	25.3	2870	80	230-1760	230-1762	◆	D	
									1450 x 107
1740x118 H:90	3000 K	30.4	3260	80	230-1780	230-1782	◆	D	
	4000 K	30.4	3450	80	230-1790	230-1792	◆	D	
									1730 x 107
2020x118 H:90	3000 K	35.4	3810	80	230-1810	230-1812	◆	D	
	4000 K	35.4	4020	80	230-1820	230-1822	◆	D	
									2010 x 107

...01 OPAL | ...02 MICRO-PRISM | D DIFFUSER

ORDER EXAMPLE: ◆ D
230-1692 - 02 01
black opal

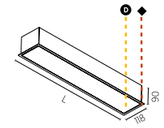

IDAHO 150

IP20 | incl. | 150 | 10-15 | 50/60Hz 220-240V | CE | A++

DIMENSION MM	LED	WATT	LUMEN	CRI	ART.-NO STANDARD	ART.-NO DALI-DIM	0-25	TECHN. OPTIONS	
904x178 H:140	3000 K	30.4	2220	80	230-1840	230-1842	◆		
	4000 K	30.4	2330	80	230-1850	230-1852	◆		
									868 x 163
1184x178 H:140	3000 K	40.5	2960	80	230-1870	230-1872	◆		
	4000 K	40.5	3100	80	230-1880	230-1882	◆		
									1148 x 163
1464x178 H:140	3000 K	50.6	3700	80	230-1900	230-1902	◆		
	4000 K	50.6	3880	80	230-1910	230-1912	◆		
									1428 x 163
1744x178 H:140	3000 K	60.7	4440	80	230-1930	230-1932	◆		
	4000 K	60.7	4650	80	230-1940	230-1942	◆		
									1708 x 163
2024x178 H:140	3000 K	70.8	5180	80	230-1960	230-1962	◆		
	4000 K	70.8	5430	80	230-1970	230-1972	◆		
									1988 x 163

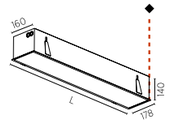

Stated luminous flux values in lumens (lm) are basically refering to the luminaire coloured mostly in White, including luminaire operation efficiency. Indicated output values in watts refer to the total electrical power consumed by the LED light including the control gear and the driver electronics. The values given in the catalog refer to the time of printing and are subject to technical development and, for luminaires with technology or color options, not the same for all luminaires within a family. On our website www.prolicht.at, current photometric data (LDT/IES) for each luminaire is available for download. Replacement of the LED boards only by authorized specialist personnel.

2.4

EINBAU RECESSED

PROFILSYSTEME
PROFILE SYSTEMS

2.4

EINBAU | RECESSED

PROFILSYSTEME | PROFILE SYSTEMS

GROOVE › T. 250



GROOVE
T. 252

IDAHO › T. 254

IDAHO 40
T. 256 NEW

IDAHO 75
T. 258

IDAHO 100
T. 260



IDAHO 150
T. 262

HYPRO › T. 264



HYPRO 40
T. 266 NEW

SUPER-G › T. 274



SUPER-G SLIM
T. 276

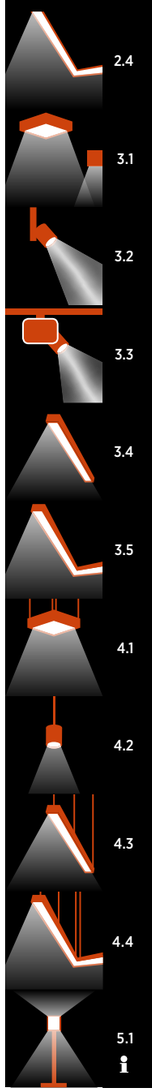

GROOVE
SYSTEM



INSPIRATION | COMM-AG

H C L

GROOVE suitable for:
HOSPITALITY | CORPORATE | LIVING

DE | KURZÜBERSICHT
- Ein tief eingelassener hochleistungsfähiger OPAL-Diffusor mit 47 mm
- Verfügbar mit geradem oder gewölbtem Diffusor
- Eine gleichmäßige Beleuchtung lässt die gewölbte Seite des Profils erstrahlen und schafft einen spektakulären KORONA-EFFEKT
- Der interne Reflektor besteht aus reflektierenden Platten mit Mikrozellstruktur und weist einen erhöhten Reflexionsgrad von 97 % auf
- Mithilfe eines Spezialwerkzeugs lassen sich die vielzähligen LED-Einlagen leicht befestigen
- LED mit 3000/4000 K, CRI > 80
- Lebensdauer L80/B20@Ta25°C/>50.000h
- Standardmäßig mit DALI-DIM verfügbar (auf Wunsch 1-10 V)

EN | SHORTCUT
- A 47 mm deeply recessed high-efficiency OPAL diffuser
- Available with straight or curved diffuser
- Even illumination lights up the curved side of the profile, creating an amazing KORONA EFFECT
- Internal reflector made of a microcellular reflective sheet material with an increased reflectance of 97 %
- A special tool enables easy installation of the various LED-inserts
- LED with 3000/4000 K, CRI > 80
- Lifetime L80/B20@Ta25°C/>50.000h
- Available with DALI DIM as standard (1–10 V on request)

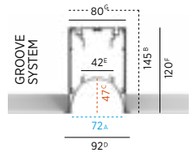

A: Opening width | B: Recess depth | C: Opening depth
D: Width including flunch | E: Width diffuser | F: Profile height | G: Mounting width including flunch

KORONA EFFECT



Der eingelassene Diffusor schafft in Verbindung mit den gebogenen Seiten des Profils einen spektakulären KORONA-EFFEKT.
The recessed diffuser, in combination with the curved sides of the profile, creates an amazing KORONA EFFECT.

HIGH EFFICIENCY
INTERNAL REFLECTOR



Der interne Reflektor besteht aus reflektierenden Platten mit Mikrozellstruktur und weist einen Reflexionsgrad von 97 % auf.
The internal reflector is made of a microcellular reflective sheet material with a reflectance of 97%.

DEEPLY RECESSED DIFFUSER

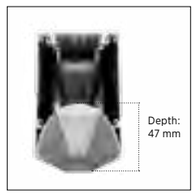

Der 47 mm tief eingelassene hochleistungsfähige OPAL-Diffusor ist ein Markenzeichen von GROOVE und garantiert hohen visuellen Komfort.
The 47 mm deeply recessed high-efficiency OPAL diffuser is a trademark of GROOVE and ensures high visual comfort.

25 PROLICHT COLOURS
▼ profile systems available in:

RAL and any other special colour on request

00 01 02 03 04 05 06 07 08 09 10 11 12 13 14 15 16 17 18 19 20 21 22 23 24 25

description see i.11



MOUNTING BRACKETS
FOR INSTALLATION

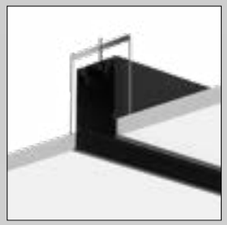

MECHANICAL CONNECTION



GROOVE

KOMPONENTEN > COMPONENTS		DIMENSION MM	DIMENSION MM²	ART.-NO STANDARD	ART.-NO DALI-DIM	0-25	0-25	TECHN. OPTIONS		
	**A** ALUMINIUM-PROFIL *ALUMINIUM PROFILE*	per m		24063		◆	▲			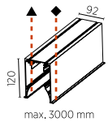 max. 3000 mm
	B DIFFUSER FLACH *FLAT DIFFUSER*	per m		14002						 max. 3000 mm
	B DIFFUSOR GEWÖLBT *CURVED DIFFUSER*	per m		81108						 max. 3000 mm
	**C** DECKELPROFIL *CAP PROFILE*	per m		81109		◆				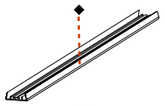 max. 3000 mm
	**D** ENDDECKEL *END CAP*	10x92 H:120		81011		◆	▲			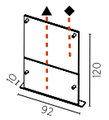
	**E** LINEARVERBINDER *LINEAR COUPLER*	200x77 H:79		81110						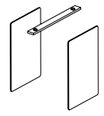
	**F** MONTAGEBÜGEL ENTFERNUNG: MAX. 1000 MM *MOUNTING BRACKET* *DISTANCE: MAX. 1000 MM*	100x85 H:120		24065						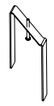 distance: max. 1000 mm

LED Ⓖ



DIMENSION MM	LED	WATT	LUMEN	CRI	ART.-NO STANDARD	ART.-NO DALI-DIM		TECHN. OPTIONS	
1140x36 H:37	3000 K	20.2	1370	80	87170	87172			
	4000 K	20.2	1450	80	87180	87182			
1420x36 H:37	3000 K	25.3	1710	80	87190	87192			
	4000 K	25.3	1810	80	87200	87202			
1700x36 H:37	3000 K	30.4	2060	80	87210	87212			
	4000 K	30.4	2170	80	87220	87222			
1980x36 H:37	3000 K	35.4	2400	80	87230	87232			
	4000 K	35.4	2530	80	87240	87242			
2270x36 H:37	3000 K	40.5	2740	80	87250	87252			
	4000 K	40.5	2890	80	87260	87262			
IP00							incl.	50/60Hz	220-240V



Angegebene Lichtströme in Lumen (lm) beziehen sich grundsätzl. auf die Leuchte bei zumeist weißer Leuchtenfarbe inkl. Leuchtenbetriebswirkungsgrad. Angegebene Leistungen in Watt auf die insgesamt von der LED-Leuchte aufgenommene elektrische Leistung inkl. Betriebsgerät und Treiberelektronik. Die im Katalog angeg. Werte beziehen sich auf den Zeitpunkt der Drucklegung u. unterliegen der technischen Weiterentwicklung und bei Leuchten mit Technik- oder Farboptionen nicht für alle Leuchten einer Familie gleich. Auf www.prolicht.at stehen zu jeder Leuchte die jeweils aktuellen photometrischen Daten (LDT/IES) zum Download bereit. Austausch der LED-Platinen nur durch autorisiertes Fachpersonal.

Stated luminous flux values in lumens (lm) are basically refering to the luminaire coloured mostly in White, including luminaire operation efficiency. Indicated output values in watts refer to the total electrical power consumed by the LED light including the control gear and the driver electronics. The values given in the catalog refer to the time of printing and are subject to technical development and, for luminaires with technology or color options, not the same for all luminaires within a family. On our website www.prolicht.at, current photometric data (LDT/IES) for each luminaire is available for download. Replacement of the LED boards only by authorized specialist personnel.

IDAHO
40 | 75 | 100 | 150



SWAROVSKI WATTENS, AUSTRIA | PHOTO: ALEX NUDING



H C P

IDAHO suitable for:
HOSPITALITY | CORPORATE | PUBLIC

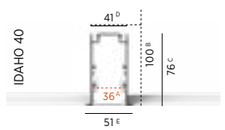

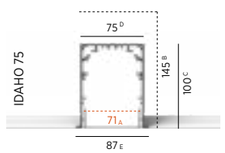

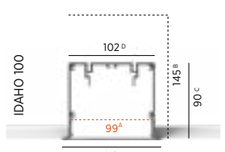

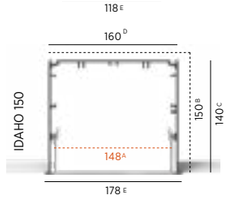

A: Opening width | B: Recess depth
C: Profile height | D: Profile width
E: Mounting width including flunch

DE | KURZÜBERSICHT
- Verfügbar in vier Größen
- Unkompliziertes Halterungssystem
- Mikroprisma zur Reduzierung von Blendeffekten oder LED-optimierter Opal-Diffusor.
- Sich überschneidende LED-Einlagen mit schattenfreiem Übergang.
- Auf Wunsch mit weißer LED abstimmbar.
- LED mit 2700/3000/4000 K, CRI > 80
- Lebensdauer L80/B20@Ta25°C/>50.000h
- Standardmäßig mit DALI-DIM verfügbar (auf Wunsch 1-10 V)

EN | SHORTCUT
- Available in 4 sizes
- Easy mounting system
- Microprism for reduced glare or LED optimised opal diffuser.
- Overlapping LED inserts with shadow-free transition.
- Tuneable white LED on request.
- LED with 2700/3000/4000 K, CRI > 80
- Lifetime L80/B20@Ta25°C/>50.000h
- Available with DALI DIM as standard (1–10 V on request)

LED OPTIMISED DIFFUSER



LED-optimierte Opal-Diffusoren für eine gleichmäßige Lichtverteilung oder einem Mikro-Prisma zur Reduzierung von Blendeffekten und für einen erhöhten visuellen Komfort.
LED optimised opal diffusers for even light distribution or a microprism to reduce glare and improve visual comfort.

TRANSPARENT LED PROTECTION COVERS



Alle LED-Einlagen sind mit einer durchsichtigen Hochspannungs-Acrylglasabdeckung ausgestattet, die auch den direkten Kontakt mit der LED verhindert.
All LED inserts are fitted with a high voltage transparent PMMA cover, which also avoids direct contact with the LED.

25 PROLICHT COLOURS
▼ profile systems available in:

00 01 02 03 04 05 06 07 08 09 10 11 12 13 14 15 16 17 18 19 20 21 22 23 24 25

RAL and any other special colour on request

description see i.11

IDAHO 40

100 | (I+30)x43 | 10-25

KOMPONENTEN > COMPONENTS		DIMENSION MM	DIMENSION MM²	ART.-NO STANDARD	ART.-NO DALI-DIM	0-25	TECHN. OPTIONS		
	Ⓐ ALUMINIUM PROFIL *ALUMINIUM PROFILE*	per m		240-0001		◆			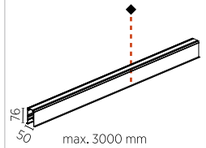
	Ⓑ ENDDECKEL *END CAP*	20x50 H:76		81049		◆			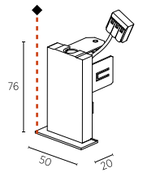
	Ⓒ LINIENVERBINDER *LINEAR COUPLER*	150x35 H:33		81050					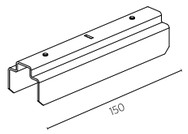
	Ⓒ KNOTEN L-VERBINDER *JUNCTION* *L-CONNECTOR*	75x75 H:76		240-0002		◆			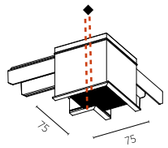
	Ⓒ KNOTEN T-VERBINDER *JUNCTION* *T-CONNECTOR*	75x100 H:76		240-0003		◆			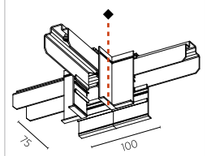
	Ⓒ KNOTEN X-VERBINDER *JUNCTION* *X-CONNECTOR*	100x100 H:76		240-0004		◆			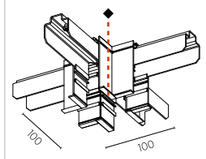
	Ⓒ KNOTEN DECKE/WAND VERBINDER *JUNCTION* *WALL/CEILING CONNECTOR*	210x50 H:210		240-0006		◆			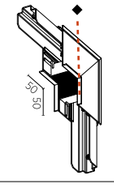
	Ⓓ MONTAGECLIPS EINBAU *INSTALLATION CLIPS* *RECESSED*	30x16 H:70	1 pair	240-0007					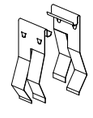

KOMPONENTEN > COMPONENTS		DIMENSION MM	DIMENSION MM²	ART.-NO STANDARD	ART.-NO DALI-DIM	0-25	TECHN. OPTIONS		
	Ⓔ MITTENEINSPEISUNG *CENTRAL FEED*	31x27 H:45		81051					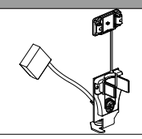
	Ⓔ KABELHALTER *CABLE-HOLDER*	25x36 H:22		81052					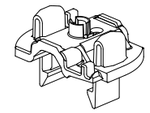
	Ⓖ DIFFUSOR *DIFFUSER*	705x35 H:28		81060					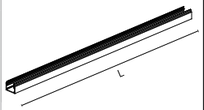
		1408x35 H:28		81061					
		2113x35 H:28		81062					
		2815x35 H:28		81063					
	Ⓖ MICRO-PRISMEN *MICROPRISM*	705x35 H:28		81064					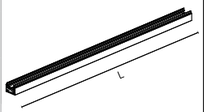
		1408x35 H:28		81065					
		2113x35 H:28		81066					
		2815x35 H:28		81067					

LED Ⓕ

DE | Linearer Einsatz zur Nutzung mit Diffusor oder Microprisma
EN | Linear insert for use with Diffuser or Micro Prism

	DIMENSION MM	LED	WATT	LUMEN	CRI	ART.-NO STANDARD	ART.-NO DALI-DIM		TECHN. OPTIONS		
	705x29 H:50	2700 K	16.5	1490	80	87650	87652				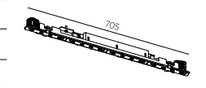
		3000 K	16.5	1590	80	87660	87662				
		4000 K	16.5	1660	80	87670	87672				
	IP20							incl.	50/60Hz	220-240V	
	1408x29 H:50	2700 K	33	2980	80	87680	87682				
		3000 K	33	3180	80	87690	87692				
		4000 K	33	3310	80	87700	87702				
	IP20							incl.	50/60Hz	220-240V	

Angegebene Lichtströme in Lumen (lm) beziehen sich grundsätzl. auf die Leuchte bei zumeist weißer Leuchtenfarbe inkl. Leuchtenbetriebswirkungsgrad. Angegebene Leistungen in Watt auf die insgesamt von der LED-Leuchte aufgenommene elektrische Leistung inkl. Betriebsgerät und Treiberelektronik. Die im Katalog angeg. Werte beziehen sich auf den Zeitpunkt der Drucklegung u. unterliegen der technischen Weiterentwicklung und bei Leuchten mit Technik- oder Farboptionen nicht für alle Leuchten einer Familie gleich. Auf www.prolicht.at stehen zu jeder Leuchte die jeweils aktuellen photometrischen Daten (LDT/IES) zum Download bereit. Austausch der LED-Platinen nur durch autorisiertes Fachpersonal.

IDAHO 75

KOMPONENTEN > COMPONENTS		DIMENSION MM	DIMENSION MM²	ART.-NO STANDARD	ART.-NO DALI-DIM	0-25	TECHN. OPTIONS		
	Ⓐ ALUMINIUM-PROFIL *ALUMINIUM PROFILE*	per m		100-202		◆			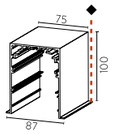 max. 3000 mm
	Ⓑ DIFFUSOR *DIFFUSER*	per m		100-2070					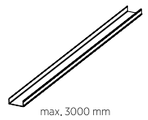 max. 3000 mm
	Ⓑ MICRO-PRISMEN *MICRO PRISM*	per m		100-2075					
	Ⓑ DECKELPROFIL *CAP PROFILE*	per m		100-2014		◆			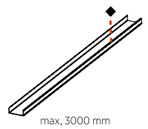 max. 3000 mm
	Ⓒ ENDDECKEL *END CAP*	8x75 H:80	8	100-204		◆			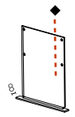
	Ⓓ LINEARVERBINDER 1 PAAR *LINEAR COUPLER* *1 PAIR*	100x2 H:16		81140					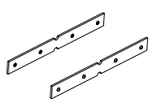
	Ⓓ ECKVERBINDER (90°) 1 PAAR *CORNER COUPLER (90°)* *1 PAIR*	52x52 H:16		81141					
	Ⓓ ECKVERBINDER (45°-180°) NACH MASS, 1 PAAR *CORNER COUPLER (45°-180°)* *ANY REQUIRED ANGLE, 1 PAIR*	52x52 H:16		81142					

KOMPONENTEN > COMPONENTS		DIMENSION MM	DIMENSION MM²	ART.-NO STANDARD	ART.-NO DALI-DIM	0-25	TECHN. OPTIONS		
	Ⓔ MONTAGEBÜGEL *MOUNTING BRACKET*	11x79 H:90		100-208					 max. distance: 1500 mm

LED Ⓕ

DE | Linearer Einsatz zur Nutzung mit Diffusor oder Microprisma
EN | Linear insert for use with Diffuser or Micro Prism



DIMENSION MM	LED	WATT	LUMEN	CRI	ART.-NO STANDARD	ART.-NO DALI-DIM		TECHN. OPTIONS		
1140x60 H:50	3000 K	20.2	2840	80	85550	85552				
	4000 K	20.2	3000	80	85560	85562				
1420x60 H:50	3000 K	25.3	3550	80	85570	85572				
	4000 K	25.3	3750	80	85580	85582				
1700x60 H:50	3000 K	30.4	4260	80	85590	85592				
	4000 K	30.4	4500	80	85600	85602				
1980x60 H:50	3000 K	35.4	4970	80	85610	85612				
	4000 K	35.4	5250	80	85620	85622				
2270x60 H:50	3000 K	40.5	5680	80	85630	85632				
	4000 K	40.5	6000	80	85640	85642				

IP00 | incl. | 50/60Hz 220-240V CE A++



SPOT Ⓕ



DIMENSION MM	LED	WATT	LUMEN	CRI	ART.-NO STANDARD	ART.-NO DALI-DIM	1-25	TECHN. OPTIONS		
300x59 H:79	2700 K	9.8	670	90	87050	87052	◆	☖		
	3000 K	9.8	690	90	87060	87062	◆	☖		
	4000 K	9.8	740	90	87070	87072	◆	☖		

IP00 | incl. | 50/60Hz 220-240V CE A++

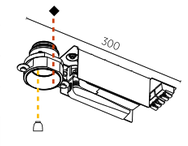

DIMENSION MM	LED	WATT	LUMEN	CRI	ART.-NO STANDARD	ART.-NO DALI-DIM		TECHN. OPTIONS		
	2700 K	19.6	1340	90	87080	87082	◆	☖		
400x59 H:79	3000 K	19.6	1390	90	87090	87092	◆	☖		
	4000 K	19.6	1490	90	87100	87102	◆	☖		

IP00 | incl. | 50/60Hz 220-240V CE A++

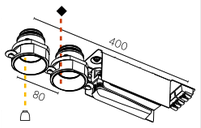

REFLECTOR FWHM: 20 (20°) 40 (40°) 60 (60°) ☖

ORDER EXAMPLE: ◆ ☖
87052 - 02 20
black 20°

Angegebene Lichtströme in Lumen (lm) beziehen sich grundsätzl. auf die Leuchte bei zumeist weißer Leuchtenfarbe inkl. Leuchtenbetriebswirkungsgrad. Angegebene Leistungen in Watt auf die insgesamt von der LED-Leuchte aufgenommene elektrische Leistung inkl. Betriebsgerät und Treiberelektronik. Die im Katalog angeg. Werte beziehen sich auf den Zeitpunkt der Drucklegung u. unterliegen der technischen Weiterentwicklung und bei Leuchten mit Technik- oder Farboptionen nicht für alle Leuchten einer Familie gleich. Auf www.prolicht.at stehen zu jeder Leuchte die jeweils aktuellen photometrischen Daten (LDT/IES) zum Download bereit. Austausch der LED-Platinen nur durch autorisiertes Fachpersonal.

Stated luminous flux values in lumens (lm) are basically refering to the luminaire coloured mostly in White, including luminaire operation efficiency. Indicated output values in watts refer to the total electrical power consumed by the LED light including the control gear and the driver electronics. The values given in the catalog refer to the time of printing and are subject to technical development and, for luminaires with technology or color options, not the same for all luminaires within a family. On our website www.prolicht.at, current photometric data (LDT/IES) for each luminaire is available for download. Replacement of the LED boards only by authorized specialist personnel.

IDAHO 100

KOMPONENTEN > COMPONENTS		DIMENSION MM	DIMENSION MM²	ART.-NO STANDARD	ART.-NO DALI-DIM	0-25	TECHN. OPTIONS		
	Ⓐ ALUMINIUM-PROFIL *ALUMINIUM PROFILE*	per m		24060		◆			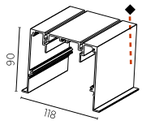 max. 3000 mm
	Ⓑ DIFFUSOR *DIFFUSER*	per m		81100					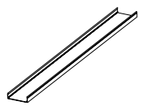 max. 3000 mm
	Ⓑ MICRO-PRISMEN *MICRO-PRISM*	per m		81099					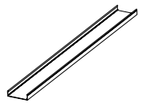 max. 3000 mm
	Ⓑ ALU-DECKELPROFIL *ALUMINIUM CAP PROFILE*	per m		81101		◆			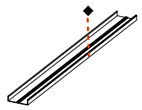 max. 3000 mm
	Ⓒ ENDDECKEL *END CAP*	10x118 H:90	10	81013		◆			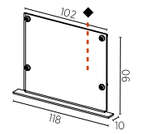
	Ⓓ MONTAGEBÜGEL *MOUNTING BRACKET*	22x106 H:82		24061					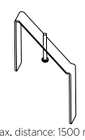 max. distance: 1500 mm
	Ⓔ LINEARVERBINDER *LINEAR COUPLER*	200x98 H:50		81102					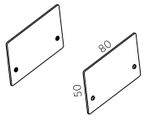

LED Ⓕ

DE | Linearer Einsatz zur Nutzung mit Diffusor oder Microprisma
EN | Linear insert for use with Diffuser or Micro Prism



DIMENSION MM	LED	WATT	LUMEN	CRI	ART.-NO STANDARD	ART.-NO DALI-DIM		TECHN. OPTIONS	
1140x87 H:65	3000 K	20.2	2840	80	85450	85452			
	4000 K	20.2	3000	80	85460	85462			
1420x87 H:65	3000 K	25.3	3550	80	85470	85472			
	4000 K	25.3	3750	80	85480	85482			
1700x87 H:65	3000 K	30.4	4260	80	85490	85492			
	4000 K	30.4	4500	80	85500	85502			
1980x87 H:65	3000 K	35.4	4970	80	85510	85512			
	4000 K	35.4	5250	80	85520	85522			
2270x87 H:65	3000 K	40.5	5680	80	85530	85532			
	4000 K	40.5	5680	80	85540	85542			

IP00 | incl. | 50/60Hz 220-240V CE A++



SPOT Ⓕ



DIMENSION MM	LED	WATT	LUMEN	CRI	ART.-NO STANDARD	ART.-NO DALI-DIM	1-25	TECHN. OPTIONS	
350x86 H:68	2700 K	9.8	670	90	87110	87112	◆	☖	
	3000 K	9.8	690	90	87120	87122	◆	☖	
	4000 K	9.8	740	90	87130	87132	◆	☖	

IP00 | incl. | 50/60Hz 220-240V CE A++

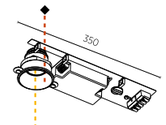



DIMENSION MM	LED	WATT	LUMEN	CRI	ART.-NO STANDARD	ART.-NO DALI-DIM	1-25	TECHN. OPTIONS	
450x86 H:68	2700 K	19.6	1340	90	87140	87142	◆	☖	
	3000 K	19.6	1390	90	87150	87152	◆	☖	
	4000 K	19.6	1490	90	87160	87162	◆	☖	

IP00 | incl. | 50/60Hz 220-240V CE A++

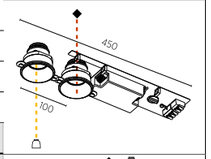

REFLECTOR FWHM: 20 (20°) | 40 (40°) | 60 (60°) ☖

ORDER EXAMPLE: ◆ ☖ **87112 - 02 20** (black, 20°)

Angegebene Lichtströme in Lumen (lm) beziehen sich grundsätzl. auf die Leuchte bei zumeist weißer Leuchtenfarbe inkl. Leuchtenbetriebswirkungsgrad. Angegebene Leistungen in Watt auf die insgesamt von der LED-Leuchte aufgenommene elektrische Leistung inkl. Betriebsgerät und Treiberelektronik. Die im Katalog angeg. Werte beziehen sich auf den Zeitpunkt der Drucklegung u. unterliegen der technischen Weiterentwicklung und bei Leuchten mit Technik- oder Farboptionen nicht für alle Leuchten einer Familie gleich. Auf www.prolicht.at stehen zu jeder Leuchte die jeweils aktuellen photometrischen Daten (LDT/IES) zum Download bereit. Austausch der LED-Platinen nur durch autorisiertes Fachpersonal.

Stated luminous flux values in lumens (lm) are basically refering to the luminaire coloured mostly in White, including luminaire operation efficiency. Indicated output values in watts refer to the total electrical power consumed by the LED light including the control gear and the driver electronics. The values given in the catalog refer to the time of printing and are subject to technical development and, for luminaires with technology or color options, not the same for all luminaires within a family. On our website www.prolicht.at, current photometric data (LDT/IES) for each luminaire is available for download. Replacement of the LED boards only by authorized specialist personnel.

IDAHO 150

KOMPONENTEN > COMPONENTS		DIMENSION MM	DIMENSION MM²	ART.-NO STANDARD	ART.-NO DALI-DIM	0-25	TECHN. OPTIONS		
	Ⓐ ALUMINIUM-PROFIL *ALUMINIUM PROFILE*	per m		24067		◆			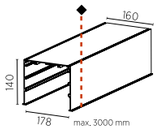
	Ⓑ DIFFUSOR *DIFFUSER*	per m		81103					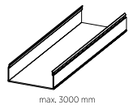
	Ⓑ ALU-DECKELPROFIL *ALUMINIUM CAP PROFILE*	per m		81127		◆			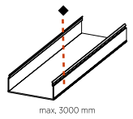
	Ⓒ ENDDECKEL *END CAP*	12x178 H:140	12	81029		◆			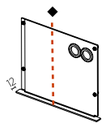
	Ⓓ LINEARVERBINDER *LINEAR COUPLER*	75x2 H:35		24004					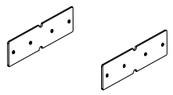
	Ⓓ ECKVERBINDER 90° *CORNER COUPLER (90°)*	75x75 H:35		24006					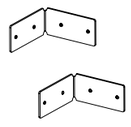
	Ⓔ ECKVERBINDER (45°-180°) NACH MASS *CORNER COUPLER (45°-180°)* *ANY REQUIRED ANGLE*	75x75 H:35		24009					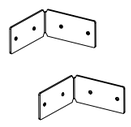
	Ⓔ MONTAGEBÜGEL 1 PAAR *MOUNTING BRACKET* *1 PAIR*	20x40 H:87		24005					

Angegebene Lichtströme in Lumen (lm) beziehen sich grundsätzl. auf die Leuchte bei zumeist weißer Leuchtenfarbe inkl. Leuchtenbetriebswirkungsgrad. Angegebene Leistungen in Watt auf die insgesamt von der LED-Leuchte aufgenommene elektrische Leistung inkl. Betriebsgerät und Treiberelektronik. Die im Katalog angeg. Werte beziehen sich auf den Zeitpunkt der Drucklegung u. unterliegen der technischen Weiterentwicklung und bei Leuchten mit Technik- oder Farboptionen nicht für alle Leuchten einer Familie gleich. Auf www.prolicht.at stehen zu jeder Leuchte die jeweils aktuellen photometrischen Daten (LDT/IES) zum Download bereit. Austausch der LED-Platinen nur durch autorisiertes Fachpersonal.

LED Ⓕ

DE | Linearer Einsatz zur Nutzung mit Diffusor oder Microprisma
EN | Linear insert for use with Diffuser or Micro Prism



DIMENSION MM	LED	WATT	LUMEN	CRI	ART.-NO STANDARD	ART.-NO DALI-DIM		TECHN. OPTIONS	
1140x146 H:31	3000 K	20.2	2840	80	85870	85872			
	4000 K	20.2	3000	80	85880	85882			
1420x146 H:31	3000 K	25.3	3550	80	85890	85892			
	4000 K	25.3	3750	80	85900	85902			
1700x146 H:31	3000 K	30.4	4260	80	85910	85912			
	4000 K	30.4	4500	80	85920	85922			
1980x146 H:31	3000 K	35.4	4970	80	85930	85932			
	4000 K	35.4	5250	80	85940	85942			
2270x146 H:31	3000 K	40.5	5680	80	85950	85952			
	4000 K	40.5	6000	80	85960	85962			
IP00					incl.		50/60Hz	220-240V	CE A++



SPOT Ⓕ



DIMENSION MM	LED	WATT	LUMEN	CRI	ART.-NO STANDARD	ART.-NO DALI-DIM	1-25	TECHN. OPTIONS	
Ø118 H:137	2700 K	26.4	2960	90	86160	86162	◆	1	
	3000 K	26.4	3030	90	86170	86172	◆	1	
	4000 K	26.4	3250	90	86180	86182	◆	1	
IP00									

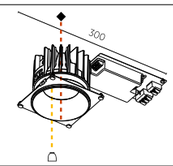



DIMENSION MM	LED	WATT	LUMEN	CRI	ART.-NO STANDARD	ART.-NO DALI-DIM	1-25	TECHN. OPTIONS	
Ø107 H:137	2700 K	18.7	2060	90	85970	85972	◆ ▲	2	
	3000 K	18.7	2110	90	85980	85982	◆ ▲	2	
	4000 K	18.7	2270	90	85990	85992	◆ ▲	2	
IP00									

±25° 350° incl. 50/60Hz 220-240V CE A++

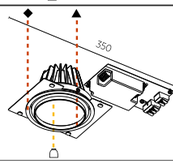

REFLECTOR FWHM

18	26	40	1	12	24	40	2
18°	26°	40°		12°	24°	40°	

ORDER EXAMPLE: ◆ 1 2
86162 - **02** **18**
black 98

Stated luminous flux values in lumens (lm) are basically refering to the luminaire coloured mostly in White, including luminaire operation efficiency. Indicated output values in watts refer to the total electrical power consumed by the LED light including the control gear and the driver electronics. The values given in the catalog refer to the time of printing and are subject to technical development and, for luminaires with technology or color options, not the same for all luminaires within a family. On our website www.prolicht.at, current photometric data (LDT/IES) for each luminaire is available for download. Replacement of the LED boards only by authorized specialist personnel.

HYPRO
40



INSPIRATION | BIEFFE

R H C P L

HYPRO suitable for:
RETAIL | HOSPITALITY | CORPORATE | PUBLIC | LIVING

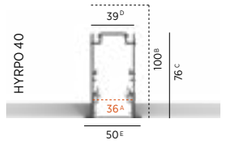

A: Opening width | B: Recess depth
C: Profile height | D: Profile width
E: Mounting width including flunch

DE | KURZÜBERSICHT
- Spezialhalter zur unkomplizierten Montage
- Diffusor, Micro Prisma oder RICO reflector
- LED mit 2700/3000/4000 K, CRI>80
- Lebensdauer L80/B20@Ta25°C / >50.000 h
- Integrierbarer linearer MAGIQ Wallwasher
- Blendfreie MAGIQ Downlight-Module in der vier- oder achtzelligen Version
- Lineare Koppler, vertikale und horizontale Verbindungsstücke sowie T- und Kreuzverbindungsstücke für durchgehende Linien
- Schwarze Kunststoffabdeckung zum Zuschnitt auf richtige Größe oder zurückversetzte Aluminiumabdeckung in 25 PROLICHT-Farben

EN | SHORTCUT
- Special brackets for easy installation
- Diffuser, Micro Prism or RICO reflector
- LED with 2700/3000/4000 K, CRI>80
- Lifetime L80/B20@Ta25°C / >50.000 h
- Integrable linear MAGIQ wallwash
- Glare-free MAGIQ downlight modules as 4 or 8 cell versions
- Linear couplers, vertical and horizontal connectors and T- and cross-connectors for continuous lines
- Black PMMA covers in full full lengths to be cut to size on site or recessed aluminium covers in 25 PROLICHT colours

RICO LINE – REFLECTOR
INTEGRATED CUT-OFF



Die speziellen Mikroreflektoren der RICO LINE verbessern die Effizienz und erreichen extrem niedere UGR-Werte, teilweise kleiner 0.
The special micro reflectors inside RICO LINE improve efficiency and reach extremely low UGR values, partly below 0.

LINEAR WALLWASH
INTEGRATION



Verbindung eines bündigen, blendfreien und linearen MAGIQ HOLLOW WALLWASH-Strahlers mit der vertikalen Beleuchtung des HYPRO KANALS.
Integration of a flush glare-free linear MAGIQ HOLLOW WALLWASH alongside the vertical HYPRO CHANNEL.

LOW GLARE DOWNLIGHTS
KORONA EFFECT



Integrierte MAGIQ-Module mit ausgezeichneter Blendfreiheit und einem Abblendwinkel von 21°. Optionale KORONA CONES als Blickfang.
Integrated MAGIQ modules with low glare and a cut-off angle of 21°. Optional KORONA CONES for an eye-catching effect.

COLOUR CHANNEL



Eine geringfügig tiefere Aluminiumabdeckung, die in 25 PROLICHT-Farben und einer Reihe an Längen verfügbar ist, bildet einen schönen Blickfang.
A slightly deeper aluminium cover, available in 25 PROLICHT colours and a choice of lengths, is a great eye-catcher.

25 PROLICHT COLOURS
▼ profile systems available in:

RAL and any other special colour on request

01 02 03 04 05 06 07 08 09 10 11 12 13 14 15 16 17 18 19 20 21 22 24 23 25

description see i.11

MECHANICAL CONNECTION



SPECIAL FIXATION SPRINGS



CUTABLE BLACK COVERS



HYPRO 40

120 (I+30)x43 10-25

KOMPONENTEN > COMPONENTS		DIMENSION MM	DIMENSION MM²	ART.-NO STANDARD	ART.-NO DALI-DIM	0-25	TECHN. OPTIONS		
	Ⓐ ALUMINIUM PROFIL *ALUMINIUM PROFILE*	per m		240-0001		◆			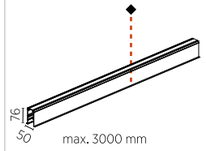
	Ⓑ ENDDECKEL *END CAP*	20x50 H:76		81049		◆			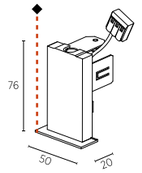
	Ⓒ LINIENVERBINDER *LINEAR COUPLER*	150x35 H:33		81050					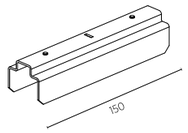
	Ⓒ KNOTEN L-VERBINDER *JUNCTION* *L-CONNECTOR*	75x75 H:76		240-0002		◆			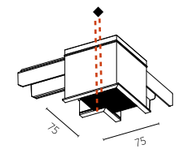
	Ⓒ KNOTEN T-VERBINDER *JUNCTION* *T-CONNECTOR*	75x100 H:76		240-0003		◆			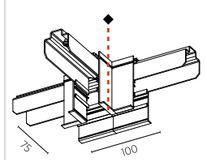
	Ⓒ KNOTEN X-VERBINDER *JUNCTION* *X-CONNECTOR*	100x100 H:76		240-0004		◆			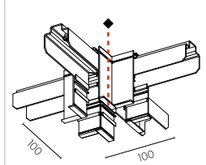
	Ⓒ KNOTEN DECKE/WAND VERBINDER *JUNCTION* *WALL/CEILING CONNECTOR*	210x50 H:210		240-0006		◆			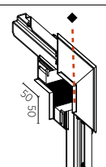
	Ⓓ MONTAGECLIPS EINBAU *INSTALLATION CLIPS* *RECESSED*	30x16 H:70	1 pair	240-0007					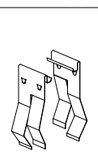

Angegebene Lichtströme in Lumen (lm) beziehen sich grundsätzl. auf die Leuchte bei zumeist weißer Leuchtenfarbe inkl. Leuchtenbetriebswirkungsgrad. Angegebene Leistungen in Watt auf die insgesamt von der LED-Leuchte aufgenommene elektrische Leistung inkl. Betriebsgerät und Treiberelektronik. Die im Katalog angeg. Werte beziehen sich auf den Zeitpunkt der Drucklegung u. unterliegen der technischen Weiterentwicklung und bei Leuchten mit Technik- oder Farboptionen nicht für alle Leuchten einer Familie gleich. Auf www.prolicht.at stehen zu jeder Leuchte die jeweils aktuellen photometrischen Daten (LDT/IES) zum Download bereit. Austausch der LED-Platinen nur durch autorisiertes Fachpersonal.

KOMPONENTEN > COMPONENTS		DIMENSION MM	DIMENSION MM²	ART.-NO STANDARD	ART.-NO DALI-DIM	0-25	TECHN. OPTIONS		
	Ⓔ MITTENEINSPEISUNG *CENTRAL FEED*	31x27 H:45		81051					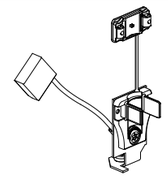
	Ⓔ KABELHALTER *CABLE-HOLDER*	25x36 H:22		81052					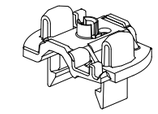
	Ⓖ DIFFUSOR *DIFFUSER*	705x35 H:28 1408x35 H:28 2113x35 H:28 2815x35 H:28		81060 81061 81062 81063					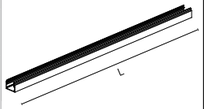
	Ⓖ MICRO-PRISMEN *MICROPRISM*	705x35 H:28 1408x35 H:28 2113x35 H:28 2815x35 H:28		81064 81065 81066 81067					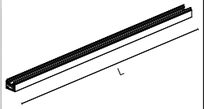
	Ⓖ ABDECKUNG TRANSPARENT *COVER CLEAR*	705x35 H:28 1408x35 H:28 2113x35 H:28 2815x35 H:28		81076 81077 81078 81079					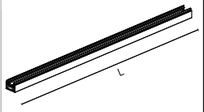
	Ⓖ ABDECKUNG SCHWARZ *COVER BLACK*	1000x35 H:28 2000x35 H:28 3000x35 H:28		81068 81069 81070					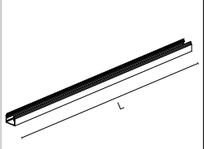
	Ⓖ KORONA PROFIL *ALUMINIUM PROFILE*	per m		81053		◆			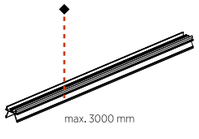
	Ⓖ ENDDECKEL KORONA 1 PAAR *END PLATE CORONA* *1 PAIR*	1x35 H:28		81071		◆			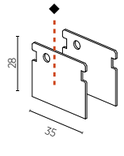

Stated luminous flux values in lumens (lm) are basically refering to the luminaire coloured mostly in White, including luminaire operation efficiency. Indicated output values in watts refer to the total electrical power consumed by the LED light including the control gear and the driver electronics. The values given in the catalog refer to the time of printing and are subject to technical development and, for luminaires with technology or color options, not the same for all luminaires within a family. On our website www.prolicht.at, current photometric data (LDT/IES) for each luminaire is available for download. Replacement of the LED boards only by authorized specialist personnel.

CENTRIQ

DIMENSION MM	LED	WATT	LUMEN	CRI	ART.-NO STANDARD	ART.-NO DALI-DIM	1-25	1-25	1-25	TECHN. OPTIONS
Ø30 H:110	2700 K	4.4	260	90	89350	89352	◆	▲	●	
	3000 K	4.4	280	90	89360	89362	◆	▲	●	
	4000 K	4.4	300	90	89370	89372	◆	▲	●	
IP20										
Ø40 H:120	2700 K	6.5	360	90	89380	89382	◆	▲	●	
	3000 K	6.5	390	90	89390	89392	◆	▲	●	
	4000 K	6.5	420	90	89400	89402	◆	▲	●	
IP20										
Ø40 H:120	2700 K	6	600	90	89410	89412	◆	▲	●	①
	3000 K	6	630	90	89420	89422	◆	▲	●	①
	4000 K	6	670	90	89430	89432	◆	▲	●	①
IP20										
Ø55 H:135	2700 K	9.2	390	90	89440	89442	◆	▲	●	
	3000 K	9.2	420	90	89450	89452	◆	▲	●	
	4000 K	9.2	440	90	89460	89462	◆	▲	●	
IP20										
Ø55 H:135	2700 K	8.8	630	90	89470	89472	◆	▲	●	②
	3000 K	8.8	660	90	89480	89482	◆	▲	●	②
	4000 K	8.8	710	90	89490	89492	◆	▲	●	②
IP20										

IP20: 90° · 360° · incl. · 5300 · 50/60Hz 220-240V CE A++

LENS: 24 (24°) 32 (32°)

REFLECTOR FWHM: 20 (20°) 31 (31°) 36 (36°) 40 (40°) 50 (50°) ① 15 (15°) 17 (17°) 25 (25°) 33 (33°) 35 (35°) 46 (46°) ②

ORDER EXAMPLE: ◆ ▲ ● 24 — **89352 - 02 03 04 24** (02 black, 03 white, 04 creamy, 24 24°)

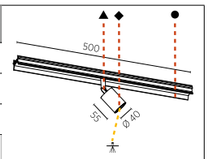

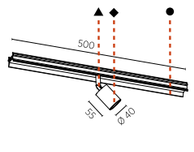

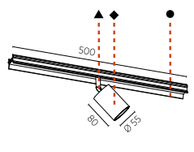

CENTRIQ DOUBLE

DIMENSION MM	LED	WATT	LUMEN	CRI	ART.-NO STANDARD	ART.-NO DALI-DIM	1-25	1-25	1-25	TECHN. OPTIONS
Ø30 H:110	2700 K	8.9	520	90	89530	89532	◆	▲	●	
	3000 K	8.9	560	90	89540	89542	◆	▲	●	
	4000 K	8.9	600	90	89550	89552	◆	▲	●	
IP20										
Ø40 H:120	2700 K	12.9	730	90	89560	89562	◆	▲	●	
	3000 K	12.9	790	90	89570	89572	◆	▲	●	
	4000 K	12.9	840	90	89580	89582	◆	▲	●	
IP20										
Ø40 H:120	2700 K	12	1200	90	89590	89592	◆	▲	●	①
	3000 K	12	1250	90	89600	89602	◆	▲	●	①
	4000 K	12	1340	90	89610	89612	◆	▲	●	①
IP20										
Ø55 H:135	2700 K	18.3	770	90	89620	89622	◆	▲	●	
	3000 K	18.3	830	90	89630	89632	◆	▲	●	
	4000 K	18.3	880	90	89640	89642	◆	▲	●	
IP20										
Ø55 H:135	2700 K	17.6	1270	90	89650	89652	◆	▲	●	②
	3000 K	17.6	1330	90	89660	89662	◆	▲	●	②
	4000 K	17.6	1420	90	89670	89672	◆	▲	●	②
IP20										

IP20: 90° · 360° · incl. · 5300 · 50/60Hz 220-240V CE A++

LENS: 24 (24°) 32 (32°)

REFLECTOR FWHM: 20 (20°) 31 (31°) 36 (36°) 40 (40°) 50 (50°) ① 15 (15°) 17 (17°) 25 (25°) 33 (33°) 35 (35°) 46 (46°) ②

ORDER EXAMPLE: ◆ ▲ ● 24 — **89532 - 02 03 04 24** (02 black, 03 white, 04 creamy, 24 24°)

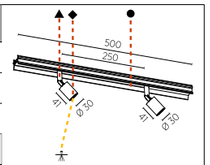

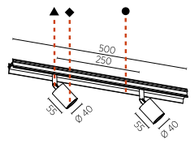

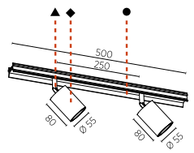

LED

DE | Linearer Einsatz zur Nutzung mit Diffusor oder Microprisma
EN | Linear insert for use with Diffuser or Micro Prism

DIMENSION MM	LED	WATT	LUMEN	CRI	ART.-NO STANDARD	ART.-NO DALI-DIM	TECHN. OPTIONS
705x29 H:50	2700 K	16.5	1490	80	87650	87652	
	3000 K	16.5	1590	80	87660	87662	
	4000 K	16.5	1660	80	87670	87672	
IP20							
1408x29 H:50	2700 K	33	2980	80	87680	87682	
	3000 K	33	3180	80	87690	87692	
	4000 K	33	3310	80	87700	87702	
IP20							

IP20 · incl. · 50/60Hz 220-240V CE A++

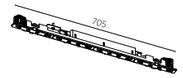



MAGIQ 4

DIMENSION MM	LED	WATT	LUMEN	CRI	ART.-NO STANDARD	ART.-NO DALI-DIM	TECHN. OPTIONS
510x35 H:72	2700 K	13.3	780	90	87410		
	3000 K	13.3	850	90	87420		
	4000 K	13.3	880	90	87430		
IP20 BLACK							
650x35 H:72	2700 K	13.3	780	90		87412	
	3000 K	13.3	850	90		87422	
	4000 K	13.3	880	90		87432	
IP20 BLACK							

IP20 BLACK · incl. · 50/60Hz 220-240V CE A++

REFLECTOR FWHM: 10 (10°) 20 (20°) 40 (40°)

ORDER EXAMPLE: — **87410 - 10**

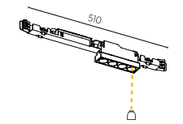

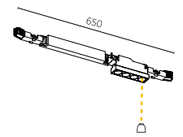

MAGIQ 4 KORONA

DIMENSION MM	LED	WATT	LUMEN	CRI	ART.-NO STANDARD	ART.-NO DALI-DIM	1-25	TECHN. OPTIONS
510x35 H:72	2700 K	13.3	780	90	87500		◆	
	3000 K	13.3	850	90	87510		◆	
	4000 K	13.3	880	90	87520		◆	
IP20 BLACK								
650x35 H:72	2700 K	13.3	780	90	87502		◆	
	3000 K	13.3	850	90	87512		◆	
	4000 K	13.3	880	90	87522		◆	
IP20 BLACK								

IP20 BLACK · incl. · 50/60Hz 220-240V CE A++

REFLECTOR FWHM: 10 (10°) 20 (20°) 40 (40°)

ORDER EXAMPLE: ◆ — **87500 - 02 10** (02 black, 10 10°)

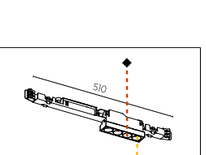

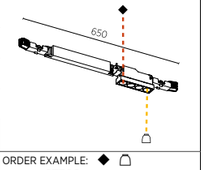

MAGIQ 4+4

DIMENSION MM	LED	WATT	LUMEN	CRI	ART.-NO STANDARD	ART.-NO DALI-DIM	TECHN. OPTIONS
710x35 H:72	2700 K	26.6	1530	90	87440		
	3000 K	26.6	1650	90	87450		
	4000 K	26.6	1720	90	87460		
IP20 BLACK							

IP20 BLACK · incl. · 50/60Hz 220-240V CE A++

REFLECTOR FWHM: 10 (10°) 20 (20°) 40 (40°)

ORDER EXAMPLE: — **87440 - 10** (10 10°)

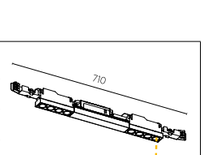

Angegebene Lichtströme in Lumen (lm) beziehen sich grundsätzl. auf die Leuchte bei zumeist weißer Leuchtenfarbe inkl. Leuchtenbetriebswirkungsgrad. Angegebene Leistungen in Watt auf die insgesamt von der LED-Leuchte aufgenommene elektrische Leistung inkl. Betriebsgerät und Treiberelektronik. Die im Katalog angeg. Werte beziehen sich auf den Zeitpunkt der Drucklegung u. unterliegen der technischen Weiterentwicklung und bei Leuchten mit Technik- oder Farboptionen nicht für alle Leuchten einer Familie gleich. Auf www.prolicht.at stehen zu jeder Leuchte die jeweils aktuellen photometrischen Daten (LDT/IES) zum Download bereit. Austausch der LED-Platinen nur durch autorisiertes Fachpersonal.

Stated luminous flux values in lumens (lm) are basically refering to the luminaire coloured mostly in White, including luminaire operation efficiency. Indicated output values in watts refer to the total electrical power consumed by the LED light including the control gear and the driver electronics. The values given in the catalog refer to the time of printing and are subject to technical development and, for luminaires with technology or color options, not the same for all luminaires within a family. On our website www.prolicht.at, current photometric data (LDT/IES) for each luminaire is available for download. Replacement of the LED boards only by authorized specialist personnel.

MAGIQ 4+4 (F)



DIMENSION MM	LED	WATT	LUMEN	CRI	ART.-NO STANDARD	ART.-NO DALI-DIM	TECHN. OPTIONS
910x35 H:72	2700 K	26.6	1530	90	87442		
	3000 K	26.6	1650	90	87452		
	4000 K	26.6	1720	90	87462		

IP20 BLACK incl. 50/60Hz 220-240V CE A++

REFLECTOR FWHM: 10 (10°) 20 (20°) 40 (40°)

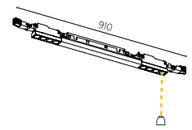

ORDER EXAMPLE: 87440 - 10

MAGIQ 4+4 KORONA (F)



DIMENSION MM	LED	WATT	LUMEN	CRI	ART.-NO STANDARD	ART.-NO DALI-DIM	1-25	TECHN. OPTIONS
710x35 H:72	2700 K	26.6	1570	90	87530		◆	
	3000 K	26.6	1700	90	87540		◆	
	4000 K	26.6	1760	90	87550		◆	

IP20 BLACK incl. 50/60Hz 220-240V CE A++

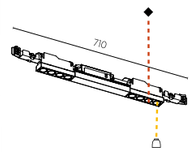

DIMENSION MM	LED	WATT	LUMEN	CRI	ART.-NO STANDARD	ART.-NO DALI-DIM	1-25	TECHN. OPTIONS
910x35 H:72	2700 K	26.6	1570	90	87532		◆	
	3000 K	26.6	1700	90	87542		◆	
	4000 K	26.6	1760	90	87552		◆	

IP20 BLACK incl. 50/60Hz 220-240V CE A++

REFLECTOR FWHM: 10 (10°) 20 (20°) 40 (40°)

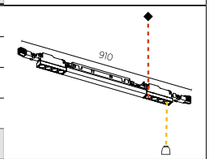

ORDER EXAMPLE: ◆ 87530 - 02 10 (black, 10°)

MAGIQ 8 (F)



DIMENSION MM	LED	WATT	LUMEN	CRI	ART.-NO STANDARD	ART.-NO DALI-DIM	TECHN. OPTIONS
650x35 H:72	2700 K	26.6	1570	90	87470		
	3000 K	26.6	1700	90	87480		
	4000 K	26.6	1760	90	87490		

IP20 BLACK incl. 50/60Hz 220-240V CE A++

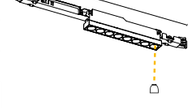



DIMENSION MM	LED	WATT	LUMEN	CRI	ART.-NO STANDARD	ART.-NO DALI-DIM	TECHN. OPTIONS
840x35 H:72	2700 K	26.6	1570	90	87472		
	3000 K	26.6	1700	90	87482		
	4000 K	26.6	1760	90	87492		

IP20 BLACK incl. 50/60Hz 220-240V CE A++

REFLECTOR FWHM: 10 (10°) 20 (20°) 40 (40°)

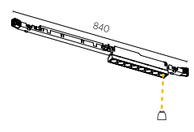

ORDER EXAMPLE: 87470 - 10

MAGIQ 8 KORONA (F)



DIMENSION MM	LED	WATT	LUMEN	CRI	ART.-NO STANDARD	ART.-NO DALI-DIM	1-25	TECHN. OPTIONS
650x35 H:72	2700 K	26.6	1570	90	87560		◆	
	3000 K	26.6	1700	90	87570		◆	
	4000 K	26.6	1760	90	87580		◆	

IP20 BLACK incl. 50/60Hz 220-240V CE A++

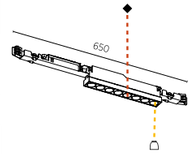



DIMENSION MM	LED	WATT	LUMEN	CRI	ART.-NO STANDARD	ART.-NO DALI-DIM	1-25	TECHN. OPTIONS
840x35 H:72	2700 K	26.6	1570	90	87562		◆	
	3000 K	26.6	1700	90	87572		◆	
	4000 K	26.6	1760	90	87582		◆	

IP20 BLACK incl. 50/60Hz 220-240V CE A++

REFLECTOR FWHM: 10 (10°) 20 (20°) 40 (40°)

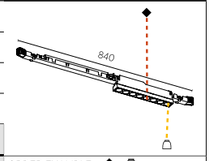

ORDER EXAMPLE: ◆ 87560 - 02 10 (black, 10°)

MAGIQ 8+8 (F)



DIMENSION MM	LED	WATT	LUMEN	CRI	ART.-NO STANDARD	ART.-NO DALI-DIM	TECHN. OPTIONS
1170x35 H:72	2700 K	53.1	3050	90	89140	89142	
	3000 K	53.1	3310	90	89150	89152	
	4000 K	53.1	3440	90	89160	89162	

IP20 BLACK incl. 50/60Hz 220-240V CE A++

REFLECTOR FWHM: 10 (10°) 20 (20°) 40 (40°)

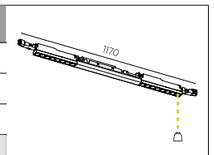

ORDER EXAMPLE: 89142 - 10

MAGIQ 8+8 KORONA (F)



DIMENSION MM	LED	WATT	LUMEN	CRI	ART.-NO STANDARD	ART.-NO DALI-DIM	1-25	TECHN. OPTIONS
1170x35 H:72	2700 K	53.1	3050	90	89170	89172	◆	
	3000 K	53.1	3310	90	89180	89182	◆	
	4000 K	53.1	3440	90	89190	89192	◆	

IP20 BLACK incl. 50/60Hz 220-240V CE A++

REFLECTOR FWHM: 10 (10°) 20 (20°) 40 (40°)

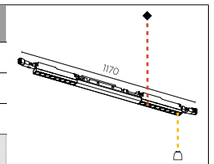

ORDER EXAMPLE: ◆ 89172 - 02 10 (black, 10°)

MAGIQ HOLLOW WALLWASH (F)



DIMENSION MM	LED	WATT	LUMEN	CRI	ART.-NO STANDARD	ART.-NO DALI-DIM	TECHN. OPTIONS
545x35 H:75	2700 K	19	1110	90	89200		
	3000 K	19	1180	90	89210		
	4000 K	19	1350	90	89220		

IP20 BLACK incl. 50/60Hz 220-240V CE A++

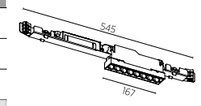



DIMENSION MM	LED	WATT	LUMEN	CRI	ART.-NO STANDARD	ART.-NO DALI-DIM	TECHN. OPTIONS
660x35 H:75	2700 K	19	1110	90		89202	
	3000 K	19	1180	90		89212	
	4000 K	19	1350	90		89222	

IP20 BLACK incl. 50/60Hz 220-240V CE A++

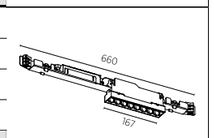

ORDER EXAMPLE: 89200 - null (null)

MAGIQ HOLLOW WALLWASH KORONA (F)



DIMENSION MM	LED	WATT	LUMEN	CRI	ART.-NO STANDARD	ART.-NO DALI-DIM	1-25	TECHN. OPTIONS
545x35 H:75	2700 K	19	1110	90	89230		◆	
	3000 K	19	1180	90	89240		◆	
	4000 K	19	1350	90	89250		◆	

IP20 BLACK incl. 50/60Hz 220-240V CE A++

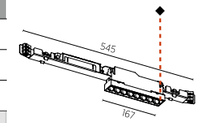



DIMENSION MM	LED	WATT	LUMEN	CRI	ART.-NO STANDARD	ART.-NO DALI-DIM	1-25	TECHN. OPTIONS
660x35 H:75	2700 K	19	1110	90		89232	◆	
	3000 K	19	1180	90		89242	◆	
	4000 K	19	1350	90		89252	◆	

IP20 BLACK incl. 50/60Hz 220-240V CE A++

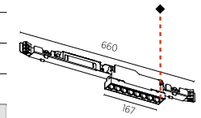

ORDER EXAMPLE: ◆ 89230 - 02 null (black, null)

Angegebene Lichtströme in Lumen (lm) beziehen sich grundsätzl. auf die Leuchte bei zumeist weißer Leuchtenfarbe inkl. Leuchtenbetriebswirkungsgrad. Angegebene Leistungen in Watt auf die insgesamt von der LED-Leuchte aufgenommene elektrische Leistung inkl. Betriebsgerät und Treiberelektronik. Die im Katalog angeg. Werte beziehen sich auf den Zeitpunkt der Drucklegung u. unterliegen der technischen Weiterentwicklung und bei Leuchten mit Technik- oder Farboptionen nicht für alle Leuchten einer Familie gleich. Auf www.prolicht.at stehen zu jeder Leuchte die jeweils aktuellen photometrischen Daten (LDT/IES) zum Download bereit. Austausch der LED-Platinen nur durch autorisiertes Fachpersonal.

Stated luminous flux values in lumens (lm) are basically refering to the luminaire coloured mostly in White, including luminaire operation efficiency. Indicated output values in watts refer to the total electrical power consumed by the LED light including the control gear and the driver electronics. The values given in the catalog refer to the time of printing and are subject to technical development and, for luminaires with technology or color options, not the same for all luminaires within a family. On our website www.prolicht.at, current photometric data (LDT/IES) for each luminaire is available for download. Replacement of the LED boards only by authorized specialist personnel.

MAGIQ WALLWASH Ⓕ



DIMENSION MM	LED	WATT	LUMEN	CRI	ART.-NO STANDARD	ART.-NO DALI-DIM		TECHN. OPTIONS	
760x35 H:85	2700 K	31.4	2300	90	87590	87592			
	3000 K	31.4	2520	90	87600	87602			
	4000 K	31.4	2650	90	87610	87612			
IP20 BLACK						incl.	50/60Hz 220-240V CE	A++	

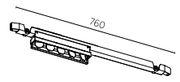



DIMENSION MM	LED	WATT	LUMEN	CRI	ART.-NO STANDARD	ART.-NO DALI-DIM		TECHN. OPTIONS	
760x35 H:85	2700 K	31.4	2300	90	87620	87622			
	3000 K	31.4	2520	90	87630	87632			
	4000 K	31.4	2650	90	87640	87642			
IP20 WHITE						incl.	50/60Hz 220-240V CE	A++	

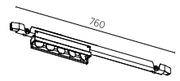

RICO LED Ⓕ

DE | Linearer Einsatz mit integriertem Light Cut Off zur Nutzung mit transparentem Cover
EN | Linear insert with integrated light cut off for use with transparent cover



DIMENSION MM	LED	WATT	LUMEN	CRI	ART.-NO STANDARD	ART.-NO DALI-DIM		TECHN. OPTIONS	
705x29 H:50	2700 K	16.5	1760	80	89260	89262			
	3000 K	16.5	1880	80	89270	89272			
	4000 K	16.5	1960	80	89280	89282			
IP20						incl.	50/60Hz 220-240V CE	A++	

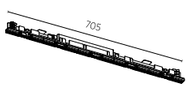



DIMENSION MM	LED	WATT	LUMEN	CRI	ART.-NO STANDARD	ART.-NO DALI-DIM		TECHN. OPTIONS	
1408x29 H:50	2700 K	33	3530	80	89290	89292			
	3000 K	33	3760	80	89300	89302			
	4000 K	33	3920	80	89310	89312			
IP20						incl.	50/60Hz 220-240V CE	A++	



Angegebene Lichtströme in Lumen (lm) beziehen sich grundsätzl. auf die Leuchte bei zumeist weißer Leuchtenfarbe inkl. Leuchtenbetriebswirkungsgrad. Angegebene Leistungen in Watt auf die insgesamt von der LED-Leuchte aufgenommene elektrische Leistung inkl. Betriebsgerät und Treiberelektronik. Die im Katalog angeg. Werte beziehen sich auf den Zeitpunkt der Drucklegung u. unterliegen der technischen Weiterentwicklung und bei Leuchten mit Technik- oder Farboptionen nicht für alle Leuchten einer Familie gleich. Auf www.prolicht.at stehen zu jeder Leuchte die jeweils aktuellen photometrischen Daten (LDT/IES) zum Download bereit. Austausch der LED-Platinen nur durch autorisiertes Fachpersonal.

Stated luminous flux values in lumens (lm) are basically refering to the luminaire coloured mostly in White, including luminaire operation efficiency. Indicated output values in watts refer to the total electrical power consumed by the LED light including the control gear and the driver electronics. The values given in the catalog refer to the time of printing and are subject to technical development and, for luminaires with technology or color options, not the same for all luminaires within a family. On our website www.prolicht.at, current photometric data (LDT/IES) for each luminaire is available for download. Replacement of the LED boards only by authorized specialist personnel.

SUPER-G
SLIM



UNILEVER HEADQUARTER, INDONESIA

R H C P

SUPER-G suitable for:
RETAIL | HOSPITALITY | CORPORATE | PUBLIC

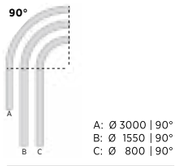

A: Ø 3000 | 90°
B: Ø 1550 | 90°
C: Ø 800 | 90°

Ø = mm

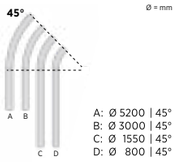

A: Ø 5200 | 45°
B: Ø 3000 | 45°
C: Ø 1550 | 45°
D: Ø 800 | 45°

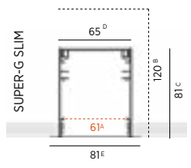

A: Opening width | B: Recess depth
C: Profile height | D: Profile width
E: Width including flunch

DE | KURZÜBERSICHT

- Verfügbar in festen Kurven (Standardausführung)
- System zur unkomplizierten Montage mit Halterungen
- Gerade Längen in Standardgrößen oder kundenspezifische Längen
- Ein weißer interner Reflektor gewährleistet eine leistungsstarke und gleichmäßige Beleuchtung
- Die gesamte Innenraumeinheit mit Reflektor, Treiber und LED-Board ist mit einem unkomplizierten Verriegelungssystem befestigt.
- LED-optimierter Diffusor – gleichmäßige Beleuchtung ohne sichtbare LED-Punkte
- Wahlweise mit Opal- oder Mikroprisma-Diffusor
- Lebensdauer L80/B20@Ta25°C/>50.000h

EN | SHORTCUT

- Available in standard fixed curves
- Easy installation system using brackets
- Straight lengths in standard sizes or custom lengths
- A white internal reflector ensures high efficiency and even illumination
- The entire interior unit with reflector, driver and LED board is fixed with an easy locking system
- LED optimised diffuser – no visible LED dots and even light
- Choice of opal or microprismatic diffuser
- Lifetime L80/B20@Ta25°C/>50.000h

UNIQUE LIGHTING CONCEPTS

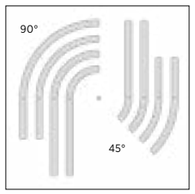

Besondere Merkmale sind gerade Stücke und fixierte 45°- oder 90°-Ecken. Die Verbindung zwischen geraden und gewölbten Stücken bietet eine große gestalterische Bandbreite für einzigartige Beleuchtungskonzepte.
SUPER-G SLIM is characterised by straight pieces and fixed 45° or 90° corners. The combination of straight and curved pieces opens up creative scope for unique lighting concepts.

RICO LINE – REFLECTOR INTEGRATED CUT-OFF



Die geraden Stücke der SUPER-G SLIM-Leuchte können mit RICO-Reflektortechnik ausgestattet werden, um einen sehr niedrigen UGR-Wert zu erzielen.
SUPER-G SLIM straight pieces can be fitted with RICO reflector technology to create a very low UGR value.

INTERNAL WHITE REFLECTOR



Ein weißer interner Reflektor gewährleistet eine leistungsstarke und gleichmäßige Beleuchtung.
A white internal reflector ensures high efficiency and even illumination.

LED OPTIMISED DIFFUSER



Der LED-optimierte Opal-Diffusor oder eine mikroprism. Version stellen sicher, dass die LED-Spots nicht wahrgenommen werden, und sorgen für eine gleichmäßige Beleuchtung.
LED optimised opal diffuser or a microprismatic version ensure that LED spots are not noticeable and to create an even light.

25 PROLICHT COLOURS

▼ profile systems available in:

RAL and any other special colour on request

01 02 03 04 05 06 07 08 09 10 11 12 13 14 15 16 17 18 19 20 21 22 24 23 25

description see i.11



LATEST GENERATION OF ZHAGA LED BOARDS



UNIQUE LOCKING SYSTEM OF THE INSERTS



SPECIAL POSITIONING SYSTEM TO CONNECT

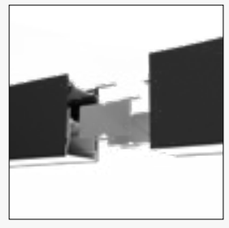

LINEAR CONNECTION NO LIGHT LEAKAGE



SUPER-G SLIM

KOMPONENTEN > COMPONENTS	DIMENSION MM	DIMENSION MM²	ART.-NO STANDARD	ART.-NO DALI-DIM	1-25	TECHN. OPTIONS
						
B SUPER-G ENDTEIL *SUPER-G END CAP*	10x81 H:81		81036		◆	

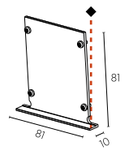

SUPER-G SLIM 1140 A

DIMENSION MM	LED	WATT	LUMEN	CRI	ART.-NO STANDARD	ART.-NO DALI-DIM	1-25	TECHN. OPTIONS
1140x81 H:81	3000 K	26.4	2940	80	240-1000	240-1002	◆	D
	4000 K	26.4	3060	80	240-1010	240-1012	◆	D

IP20 | incl. | 120 | 1150 x 72 | 10-30 | 50/60Hz 220-240V | CE | A++

...01 OPAL | ...02 MICRO-PRISM | D DIFFUSER

ORDER EXAMPLE: ◆ D
240-1002 - **02** **01**
black opal

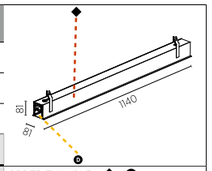

SUPER-G SLIM 1420 A

DIMENSION MM	LED	WATT	LUMEN	CRI	ART.-NO STANDARD	ART.-NO DALI-DIM	1-25	TECHN. OPTIONS
1420x81 H:81	3000 K	33	3680	80	240-1300	240-1302	◆	D
	4000 K	33	3830	80	240-1310	240-1312	◆	D

IP20 | incl. | 120 | 1413 x 74 | 10-30 | 50/60Hz 220-240V | CE | A++

...01 OPAL | ...02 MICRO-PRISM | D DIFFUSER

ORDER EXAMPLE: ◆ D
240-1302 - **02** **01**
black opal

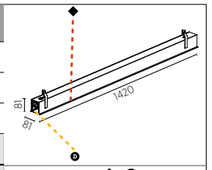

SUPER-G SLIM 1550/45° A

DIMENSION MM	LED	WATT	LUMEN	CRI	ART.-NO STANDARD	ART.-NO DALI-DIM	1-25	TECHN. OPTIONS
597x135 H:81	3000 K	13.2	1470	80	240-1080	240-1082	◆	D
	4000 K	13.2	1530	80	240-1090	240-1092	◆	D

IP20 | incl. | 120 | 1557/1413 | 10-30 | 50/60Hz 220-240V | CE | A++

...01 OPAL | ...02 MICRO-PRISM | D DIFFUSER

ORDER EXAMPLE: ◆ D
240-1082 - **02** **01**
black opal

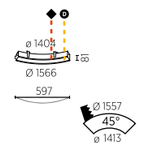

SUPER-G SLIM 1550/90° A

DIMENSION MM	LED	WATT	LUMEN	CRI	ART.-NO STANDARD	ART.-NO DALI-DIM	1-25	TECHN. OPTIONS
1108x287 H:81	3000 K	26.4	2940	80	240-1100	240-1102	◆	D
	4000 K	26.4	3060	80	240-1110	240-1112	◆	D

IP20 | incl. | 120 | 1557/1413 | 10-30 | 50/60Hz 220-240V | CE | A++

...01 OPAL | ...02 MICRO-PRISM | D DIFFUSER

ORDER EXAMPLE: ◆ D
240-1102 - **02** **01**
black opal

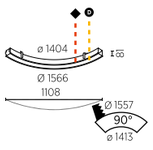

SUPER-G SLIM 1720 A

DIMENSION MM	LED	WATT	LUMEN	CRI	ART.-NO STANDARD	ART.-NO DALI-DIM	1-25	TECHN. OPTIONS
1720x81 H:81	3000 K	39.6	4410	80	240-1340	240-1342	◆	D
	4000 K	39.6	4600	80		240-1352	◆	D
	4000 K	39.6	4600	80	240-1350		◆	D

IP20 | incl. | 120 | 1713 x 74 | 10-30 | 50/60Hz 220-240V | CE | A++

...01 OPAL | ...02 MICRO-PRISM | D DIFFUSER

ORDER EXAMPLE: ◆ D
240-1342 - **02** **01**
black opal

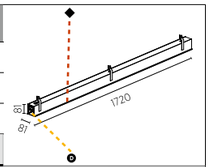

SUPER-G SLIM 2000 A

DIMENSION MM	LED	WATT	LUMEN	CRI	ART.-NO STANDARD	ART.-NO DALI-DIM	1-25	TECHN. OPTIONS
2000x81 H:81	3000 K	46.2	5150	80	240-1020	240-1022	◆	D
	4000 K	46.2	5360	80	240-1030	240-1032	◆	D

IP20 | incl. | 120 | 2010 x 72 | 10-30 | 50/60Hz 220-240V | CE | A++

...01 OPAL | ...02 MICRO-PRISM | D DIFFUSER

ORDER EXAMPLE: ◆ D
240-1022 - **02** **01**
black opal

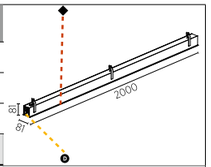

SUPER-G SLIM 3000/45° A

DIMENSION MM	LED	WATT	LUMEN	CRI	ART.-NO STANDARD	ART.-NO DALI-DIM	1-25	TECHN. OPTIONS
1155x190 H:81	3000 K	26.4	2940	80	240-1120	240-1122	◆	D
	4000 K	26.4	3060	80	240-1130	240-1132	◆	D

IP20 | incl. | 120 | 3007/2863 | 10-30 | 50/60Hz 220-240V | CE | A++

...01 OPAL | ...02 MICRO-PRISM | D DIFFUSER

ORDER EXAMPLE: ◆ D
240-1122 - **02** **01**
black opal

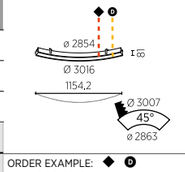

SUPER-G SLIM 3000/90° A

DIMENSION MM	LED	WATT	LUMEN	CRI	ART.-NO STANDARD	ART.-NO DALI-DIM	1-25	TECHN. OPTIONS
2133x499 H:81	3000 K	52.8	5880	80	240-1140	240-1142	◆	D
	4000 K	52.8	6130	80	240-1150	240-1152	◆	D

IP20 | incl. | 120 | 3007/2863 | 10-30 | 50/60Hz 220-240V | CE | A++

...01 OPAL | ...02 MICRO-PRISM | D DIFFUSER

ORDER EXAMPLE: ◆ D
240-1142 - **02** **01**
black opal

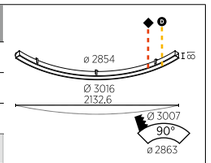

SUPER-G SLIM 5200/45° A

DIMENSION MM	LED	WATT	LUMEN	CRI	ART.-NO STANDARD	ART.-NO DALI-DIM	1-25	TECHN. OPTIONS
1997x274 H:81	3000 K	46.2	5150	80	240-1160	240-1162	◆	D
	4000 K	46.2	5360	80	240-1170	240-1172	◆	D

IP20 | incL | 120 | 5207/5063 | 10-30 | 50/60Hz 220-240V | CE | A++

...01 OPAL | ...02 MICRO-PRISM | D DIFFUSER

ORDER EXAMPLE: ◆ D
240-1162 - **02** **01**
black opal

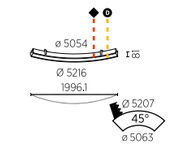

Angegebene Lichtströme in Lumen (lm) beziehen sich grundsätzl. auf die Leuchte bei zumeist weißer Leuchtenfarbe inkl. Leuchtenbetriebswirkungsgrad. Angegebene Leistungen in Watt auf die insgesamt von der LED-Leuchte aufgenommene elektrische Leistung inkl. Betriebsgerät und Treiberelektronik. Die im Katalog angeg. Werte beziehen sich auf den Zeitpunkt der Drucklegung u. unterliegen der technischen Weiterentwicklung und bei Leuchten mit Technik- oder Farboptionen nicht für alle Leuchten einer Familie gleich. Auf www.prolicht.at stehen zu jeder Leuchte die jeweils aktuellen photometrischen Daten (LDT/IES) zum Download bereit. Austausch der LED-Platinen nur durch autorisiertes Fachpersonal.

Stated luminous flux values in lumens (lm) are basically refering to the luminaire coloured mostly in White, including luminaire operation efficiency. Indicated output values in watts refer to the total electrical power consumed by the LED light including the control gear and the driver electronics. The values given in the catalog refer to the time of printing and are subject to technical development and, for luminaires with technology or color options, not the same for all luminaires within a family. On our website www.prolicht.at, current photometric data (LDT/IES) for each luminaire is available for download. Replacement of the LED boards only by authorized specialist personnel.

SUPER-G SLIM 800/45° Ⓐ



DIMENSION MM	LED	WATT	LUMEN	CRI	ART.-NO STANDARD	ART.-NO DALI-DIM	1-25	TECHN. OPTIONS
313x106 H:81	3000 K	6.6	740	80	240-1040	240-1042	◆	Ⓓ
	4000 K	6.6	770	80	240-1050	240-1052	◆	Ⓓ

IP20 | incl. | 120 | 807/663 | 10-30 | 50/60Hz 220-240V | A++

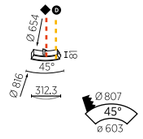

	...01	...02	Ⓓ
	OPAL	MICRO-PRISM	DIFFUSER

ORDER EXAMPLE: ◆ Ⓓ
240-1042 - **02** **01**
black opal

SUPER-G SLIM 800/90° Ⓐ



DIMENSION MM	LED	WATT	LUMEN	CRI	ART.-NO STANDARD	ART.-NO DALI-DIM	1-25	TECHN. OPTIONS
577x177 H:81	3000 K	13.2	1470	80	240-1060	240-1062	◆	Ⓓ
	4000 K	13.2	1530	80	240-1070	240-1072	◆	Ⓓ

IP20 | incl. | 120 | 807/663 | 10-30 | 50/60Hz 220-240V | A++

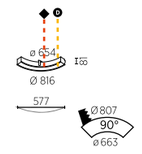

	...01	...02	Ⓓ
	OPAL	MICRO-PRISM	DIFFUSER

ORDER EXAMPLE: ◆ Ⓓ
240-1062 - **02** **01**
black opal

SUPER-G SLIM 860 Ⓐ



DIMENSION MM	LED	WATT	LUMEN	CRI	ART.-NO STANDARD	ART.-NO DALI-DIM	1-25	TECHN. OPTIONS
860x81 H:81	3000 K	19.8	2210	80	240-1240	240-1242	◆	Ⓓ
	4000 K	19.8	2300	80	240-1250	240-1252	◆	Ⓓ

IP20 | incl. | 120 | 853 x 74 | 10-30 | 50/60Hz 220-240V | A++

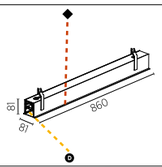

	...01	...02	Ⓓ
	OPAL	MICRO-PRISM	DIFFUSER

ORDER EXAMPLE: ◆ Ⓓ
240-1242 - **02** **01**
black opal



INSPIRATION

Angegebene Lichtströme in Lumen (lm) beziehen sich grundsätzl. auf die Leuchte bei zumeist weißer Leuchtenfarbe inkl. Leuchtenbetriebswirkungsgrad. Angegebene Leistungen in Watt auf die insgesamt von der LED-Leuchte aufgenommene elektrische Leistung inkl. Betriebsgerät und Treiberelektronik. Die im Katalog angeg. Werte beziehen sich auf den Zeitpunkt der Drucklegung u. unterliegen der technischen Weiterentwicklung und bei Leuchten mit Technik- oder Farboptionen nicht für alle Leuchten einer Familie gleich. Auf www.prolicht.at stehen zu jeder Leuchte die jeweils aktuellen photometrischen Daten (LDT/IES) zum Download bereit. Austausch der LED-Platinen nur durch autorisiertes Fachpersonal.

Stated luminous flux values in lumens (lm) are basically refering to the luminaire coloured mostly in White, including luminaire operation efficiency. Indicated output values in watts refer to the total electrical power consumed by the LED light including the control gear and the driver electronics. The values given in the catalog refer to the time of printing and are subject to technical development and, for luminaires with technology or color options, not the same for all luminaires within a family. On our website www.prolicht.at, current photometric data (LDT/IES) for each luminaire is available for download. Replacement of the LED boards only by authorized specialist personnel.

3.1

ANBAU SURFACE

LEUCHTEN
LIGHTS

3.1

ANBAU | SURFACE
LEUCHTEN | LIGHTS

2LOOK4LIGHT › T. 282



SPEED WALL
UPLIGHT
T. 283

DICE › T. 284



DICE WALL
T. 285

PI² › T. 286



PI²
T. 287

SMOOTHY › T. 288, T. 290



SMOOTHY
T. 289



SMOOTHY FLAT
T. 289



SMOOTHLINE
T. 291

SIGN › T. 292, T. 294



SIGN
T. 293



SIGN DIVA
T. 281 **NEW**



SIGN DIVA KORONA
T. 297 **NEW**

GLORIOUS › T. 298, T. 302, T. 304



GLORIOUS
T. 300



GLORIOUS SLIM
T. 301



QUANTUM
T. 303



VICTORY
T. 305



2LOOK4
SPEED WALL UPLIGHT



PHOTO: FOTOSTUDIO QUASAR, ITALY



2LOOK4

R C P L

BIONIQ suitable for:
RETAIL | CORPORATE | PUBLIC | LIVING

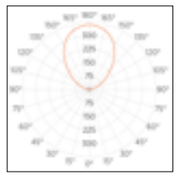

DE | KURZÜBERSICHT
Die beliebte SPEED WALL UPLIGHT erfuhr eine grundlegende Modernisierung und Aktualisierung. Um verfügbare Ressourcen schonend zu nutzen, wurde die Leuchte auf aktuellste LED-Technologie umgestellt und bietet nun den bekannten, ansprechenden, visuellen Effekt, bei gleichzeitiger Senkung des Energiebedarfs. Für den Korpus stehen 25 PROLICHT-Farben zur Verfügung.

EN | SHORTCUT
The much-loved SPEED WALL UPLIGHT has undergone a fundamental modernisation and update. This luminaire makes economical use of the available resources by using the most up-to-date LED technology and now offers its well-known, attractive, visual effect while reducing energy consumption. The body is available in 25 possible PROLICHT colours.

SPEED WALL UPLIGHT

IP20 incl. 50/60Hz 220-240V A++



DIMENSION MM	LED	WATT	LUMEN	CRI	ART.-NO STANDARD	ART.-NO DALI-DIM	0-25	0-25	TECHN. OPTIONS
320x195 H:50	3000 K	27.4	3300	80	310-3380	310-3382	◆	▲	
	4000 K	27.4	3520	80	310-3390	310-3392	◆	▲	
605x195 H:50	3000 K	54.8	6610	80	310-3410	310-3412	◆	▲	
	4000 K	54.8	7040	80	310-3420	310-3422	◆	▲	

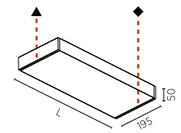

SPECIAL FEATURES
description see page i.01

25 PROLICHT COLOURS
▼ lights available in:

00 01 02 03 04 05 06 07 08 09 10 11 12 13 14 15 16 17 18 19 20 21 22 23 24 25

RAL and any other special colour on request

Stated luminous flux values in lumens (lm) are basically refering to the luminaire coloured mostly in White, including luminaire operation efficiency. Indicated output values in watts refer to the total electrical power consumed by the LED light including the control gear and the driver electronics. The values given in the catalog refer to the time of printing and are subject to technical development and, for luminaires with technology or color options, not the same for all luminaires within a family. On our website www.prolicht.at, current photometric data (LDT/IES) for each luminaire is available for download. Replacement of the LED boards only by authorized specialist personnel.

DICE
WALL



PRIVATE RESIDENCE / TYROL | PHOTO: SIMON FISCHBACHER

H C L

DICE suitable for:
HOSPITALITY | CORPORATE | LIVING



DE | KURZÜBERSICHT
Die quadratischen DICE WALL Leuchten sorgen für interessante und ansprechende Lichtgestaltung. Die starken Konturen können zu Mustern oder Lichtinstallationen kombiniert werden. Modernstes Design sorgt für blendfreies, angenehmes Licht für die Akzentuierung einer modernen Immobilie. Durch den gekonnten Einsatz der 25 PROLICHT-Farben kann eine architektonische Vision mit Leichtigkeit zum Leben erweckt werden.

EN | SHORTCUT
The square DICE WALL luminaires provide interesting and appealing lighting design. The strong outlines can be combined to create patterns or lighting installations. State-of-the-art design provides glare-free, pleasant light to accentuate modern buildings. Clever use of the 25 PROLICHT colours can bring an architectural vision to life with ease.

GLARE PROTECT



Die DICE WALL-Leuchte garantiert den höchstmöglichen Grad an blendfreier Beleuchtung, obwohl der Würfel oben und unten vollständig offen ist. Perfekt für Treppen geeignet.
DICE WALL guarantees maximum glare-free lighting, even though the cube is completely open at the top and bottom. Perfectly suited for staircases.

TWO SIZES / HIDDEN LED



Eine integrierte LED wird in die Mitte der Vorderwand eingelassen, sodass die LED von keinem Winkel aus sichtbar ist. Die DICE-Leuchte ist in zwei Größen mit einem integrierten Treiber verfügbar.
An integrated LED is fitted in the middle of the front wall, making the LED invisible from any angle. DICE comes in two sizes with an integrated driver.

3D LIGHTING PATTERNS



Durch eine wohldurchdachte Platzierung mehrerer Einheiten können fantastische 3D-Lichtmuster geschaffen werden. Mithilfe eines optionalen Montagewerkzeugs lässt sich ein perfektes Zusammenspiel der Lichtkonturen schaffen.
Clever placement of several units creates fantastic 3D lighting patterns. An optional installation tool helps to ensure that light contours work perfectly together.

SPECIAL FEATURES
description see page i.01

25 PROLICHT COLOURS
▼ lights available in:

01 02 03 04 05 06 07 08 09 10 11 12 13 14 15 16 17 18 19 20 21 22 23 24 25

RAL and any other special colour on request



DICE

DICE WALL

IP20 | incl. | 50/60Hz 220-240V | CE | A++



DIMENSION MM	LED	WATT	LUMEN	CRI	ART.-NO STANDARD	ART.-NO DALI-DIM	1-25	TECHN. OPTIONS
100x100 H:100	2700 K	6.7	220	90	310-2340		◆	
	3000 K	6.7	230	90	310-2350		◆	
	4000 K	6.7	240	90	310-2360		◆	
120x120 H:120	2700 K	6.7	220	90	310-2310		◆	
	3000 K	6.7	230	90	310-2320		◆	
	4000 K	6.7	240	90	310-2330		◆	

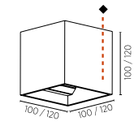

KANN-ZUBEHÖR > CAN-HAVE ACCESSORY

	DIMENSION MM	ART.-NO	1-25			
 *FARBEINSATZ 100 MM COLOUR INSERTS 100 MM*	90x90 H:11	55-100B	◆	■		
	90x90 H:11	55-100G	◆	■		
	90x90 H:11	55-100R	◆	■		
	90x90 H:11	55-100S	◆	▨ SATIN.		
	90x90 H:11	55-100T	◆	□ TRANS.		
	90x90 H:11	55-100O	◆	■		
	90x90 H:11	55-100Y	◆	■		
 *FARBEINSATZ 120 MM COLOUR INSERTS 120 MM*	110x110 H:11	55-120B	◆	■		
	110x110 H:11	55-120G	◆	■		
	110x110 H:11	55-120R	◆	■		
	110x110 H:11	55-120S	◆	▨ SATIN.		
	110x110 H:11	55-120T	◆	□ TRANS.		
	110x110 H:11	55-120O	◆	■		
	110x110 H:11	55-120Y	◆	■		
 *100 MM SCHLITZEINSATZ (2-FACH) 2-SLIT INSERT 120 MM*	90x90 H:11	55-101L	◆			
	110x110 H:11	55-121L	◆			
 *100 MM SCHLITZEINSATZ SLIT INSERTT 120 MM*	90x90 H:11	55-100L	◆			
	110x110 H:11	55-120L	◆			

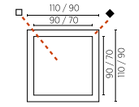

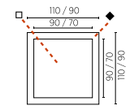

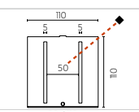

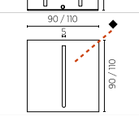

PI² STANDARD



STUDIO QUASAR | PHOTO: QUASAR ITALY

C P L

PI² suitable for:
CORPORATE | PUBLIC | LIVING



DE | KURZÜBERSICHT
PI² ist die perfekte Lösung für klassische, großflächige Beleuchtungen. Die Anbau-Serie ist mit einem internen Verriegelungsmechanismus ausgestattet, der eine schnelle Installation und ein werkzeugfreies Entfernen des gesamten Gehäuses für Wartungsarbeiten erlaubt. Die unterschiedlichen Größen gestatten eine Nutzung als dezenten Beleuchtungskörper oder als explizites Blickfang-Objekt.

EN | SHORTCUT
PI² is the perfect solution for traditional general lighting. The surface mounted range is fitted with an internal locking mechanism that allows rapid installation and tool-free removal of the entire housing for maintenance. The different sizes mean that it can be used as a discreet luminaire or an unequivocal eyecatcher.

TOOL-FREE INSTALLATION



Die PI²-Familie ist mit einem internen Verriegelungsmechanismus zum schnellen, werkzeuglosen Ein- / Ausbau des Gehäuses für die Wartung ausgestattet.
The PI² range is fitted with an internal locking mechanism for quick tool-free installation/removal of the housing for maintenance.

OPAL / MICROPRISM DIFFUSER



Alle Einheiten können mit einem Opal-Diffusor für eine gleichmäßige Lichtverteilung oder einem Mikro-Prisma für erhöhten visuellen Komfort eingesetzt werden.
All fittings can be equipped with an opal diffuser for even light distribution or a microprismatic screen for improved visual comfort.

SPECIAL FEATURES
description see page i.01

25 PROLICHT COLOURS
▼ lights available in:

00 01 02 03 04 05 06 07 08 09 10 11 12 13 14 15 16 17 18 19 20 21 22 23 24 25

RAL and any other special colour on request



PI²
DIFFUSER



PI²
MICRO-PRISM

PI²

IP20 incl. 50/60Hz 220-240V CE A++

	DIMENSION MM	LED	WATT	LUMEN	CRI	ART.-NO STANDARD	ART.-NO DALI-DIM	I-25	TECHN. OPTIONS	
	370x370 H:60	3000 K	12.4	1140	80	31370	31372	◆	D	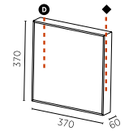
		4000 K	12.4	1180	80	31380	31382	◆	D	
	600x600 H:60	3000 K	49.7	5710	80	31390	31392	◆	D	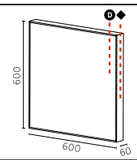
		4000 K	49.7	5920	80	31400	31402	◆	D	
								...01	...02	D
								OPAL	MICRO-PRISM	DIFFUSER

ORDER EXAMPLE: ◆ D
31372 - 02 01
black opal

Stated luminous flux values in lumens (lm) are basically refering to the luminaire coloured mostly in White, including luminaire operation efficiency. Indicated output values in watts refer to the total electrical power consumed by the LED light including the control gear and the driver electronics. The values given in the catalog refer to the time of printing and are subject to technical development and, for luminaires with technology or color options, not the same for all luminaires within a family. On our website www.prolicht.at, current photometric data (LDT/IES) for each luminaire is available for download. Replacement of the LED boards only by authorized specialist personnel.

SMOOTHY
STANDARD | FLAT



KUETTEL AG - KRIENS, SWITZERLAND | PHOTO: KUETTEL

H C P

SMOOTHY suitable for:
HOSPITALITY | CORPORATE | PUBLIC



DE | KURZÜBERSICHT
Die quadratischen SMOOTHY und SMOOTHY FLAT sind im PROLICHT SOFT-EDGE Design gehalten und eignen sich hervorragend als Ergänzung zu anderen Leuchten der SOFT-EDGE Design Serie. Die Ecken der exakt gezogenen Formen sind weich gerundet, der Leuchtenkörper dennoch kantig akzentuiert – ein auffallendes Bekenntnis zu klarem Design mit hohem Wiedererkennungswert. Bei der SMOOTHY FLAT wurde die Höhe des Korpus auf das mögliche Minimum beschränkt. Ein klares Bekenntnis zu modernstem Ambiente.

EN | SHORTCUT
The square SMOOTHY and SMOOTHY FLAT follow the PROLICHT SOFT EDGE DESIGN and are the ideal addition to the other luminaires in the SOFT EDGE DESIGN range. The corners of these precisely drawn forms are softly rounded, while the angularity of the light elements themselves is accentuated – a striking commitment to clear design that is easily recognisable. On the SMOOTHY FLAT, the height of the body is kept to a minimum. A clear commitment to a state-of-the-art ambience.

TOOL - FREE
INSTALLATION ON A WALL



Die SMOOTHY-Familie ist mit einem internen Verriegelungsmechanismus zum schnellen, werkzeuglosen Ein- / Ausbau des Gehäuses für die Wartung ausgestattet.
The SMOOTHY range is fitted with an internal locking mechanism for quick tool-free installation/removal of the housing for maintenance.

SOFT EDGE DESIGN



Der Kontrast zwischen weich geschwungenen Linien und kräftigen Konturen sorgt dafür, dass sich die Leuchte dezent in so gut wie jedes Raumkonzept einfügt.
The contrast between the soft lines and strong contours allows the luminaire to subtly blend into almost any interior design.

OPAL / MICROPRISM
DIFFUSER



Alle Einheiten können mit einem Opal-Diffusor für eine gleichmäßige Lichtverteilung oder einem Mikro-Prisma für erhöhten visuellen Komfort eingesetzt werden.
All fittings can be equipped with an opal diffuser for even light distribution or a microprismatic screen for improved visual comfort.

SPECIAL FEATURES
description see page i.01

25 PROLICHT COLOURS
▼ lights available in:

01 02 03 04 05 06 07 08 09 10 11 12 13 14 15 16 17 18 19 20 21 22 23 24 25

RAL and any other special colour on request



SMOOTHY STANDARD
DIFFUSER



SMOOTHY STANDARD
MICRO-PRISM

SMOOTHY

IP20 incl. 50/60Hz 220-240V A++

	DIMENSION MM	LED	WATT	LUMEN	CRI	ART.-NO STANDARD	ART.-NO DALI-DIM	1-25	TECHN. OPTIONS	
	370x370 H:120	3000 K	12.4	1450	80	31490	31492	◆	Ⓓ	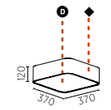
		4000 K	12.4	1500	80	31500	31502	◆	Ⓓ	
	600x600 H:120	3000 K	49.7	5790	80	31520	31522	◆	Ⓓ	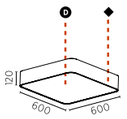
		4000 K	49.7	6000	80	31530	31532	◆	Ⓓ	
								...01	...02	Ⓓ
								OPAL	MICRO-PRISM	DIFFUSER

ORDER EXAMPLE: ◆ Ⓓ
31492 - 02 01
black opal

SMOOTHY FLAT

IP20 incl. 50/60Hz 220-240V A++

	DIMENSION MM	LED	WATT	LUMEN	CRI	ART.-NO STANDARD	ART.-NO DALI-DIM	1-25	TECHN. OPTIONS	
	370x370 H:60	3000 K	12.4	1200	80	310-2390	310-2392	◆		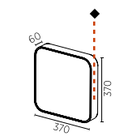
		4000 K	12.4	1250	80	310-2400	310-2402	◆		
	600x600 H:60	3000 K	49.7	4810	80	310-2410	310-2412	◆		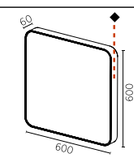
		4000 K	49.7	4980	80	310-2420	310-2422	◆		

Stated luminous flux values in lumens (lm) are basically refering to the luminaire coloured mostly in White, including luminaire operation efficiency. Indicated output values in watts refer to the total electrical power consumed by the LED light including the control gear and the driver electronics. The values given in the catalog refer to the time of printing and are subject to technical development and, for luminaires with technology or color options, not the same for all luminaires within a family. On our website www.prolicht.at, current photometric data (LDT/IES) for each luminaire is available for download. Replacement of the LED boards only by authorized specialist personnel.

SMOOTHY
SMOOTHLINE



ADVOKATFIRMAET GRETTE, OSLO NORWAY | PHOTO: HANNE BRULAND

H C P

SMOOTHY suitable for:
HOSPITALITY | CORPORATE | PUBLIC



DE | KURZÜBERSICHT
Starke Linienführung und charmantes SOFT-EDGE Design sorgen für beispiellose Formgebung. Mit SMOOTHLINE ausgestatte Räume zeigen Vitalität und Esprit. Gerade in der Anbau-Version ist SMOOTHLINE die Manifestation des stilprägenden Soft-Edge Designs, welches die Konstante architektonischer Gestaltung sein kann.

EN | SHORTCUT
Strong lines and charming SOFT-EDGE design ensure unparalleled styling. Rooms equipped with SMOOTHLINE show vitality and esprit. Especially in the add-on version, SMOOTHLINE is the manifestation of the style-defining soft-edge design, which can be the constant of architectural design.

SOFT EDGE DESIGN



Der Kontrast zwischen weich geschwungenen Linien und kräftigen Konturen sorgt dafür, dass sich die Leuchte dezent in so gut wie jedes Raumkonzept einfügt.
The contrast between the soft lines and strong contours allows the luminaire to subtly blend into almost any interior design.

OPAL / MICROPRISM DIFFUSER



Alle Einheiten können mit einem Opal-Diffusor für eine gleichmäßige Lichtverteilung oder einem Mikro-Prisma für erhöhten visuellen Komfort eingesetzt werden.
All fittings can be equipped with an opal diffuser for even light distribution or a microprismatic screen for improved visual comfort.

ESD PROTECTION



Alle LED-Boards sind durch durchsichtiges Acrylglas vor elektrostatischen Entladungen (Electrostatic Discharge – ESD) und direktem Kontakt mit der LED geschützt.
All LED boards are protected with a transparent PMMA against ESD (Electrostatic Discharge) and direct contact with the LED.

SPECIAL FEATURES
description see page i.01

25 PROLICHT COLOURS
▼ lights available in:

01 02 03 04 05 06 07 08 09 10 11 12 13 14 15 16 17 18 19 20 21 22 23 24 25

RAL and any other special colour on request



SMOOTHLINE
DIFFUSER



SMOOTHLINE
MICRO-PRISM

SMOOTHLINE

IP20 incl. 50/60Hz 220-240V CE A++

	DIMENSION MM	LED	WATT	LUMEN	CRI	ART.-NO STANDARD	ART.-NO DALI-DIM	I-25	TECHN. OPTIONS	
	630x200 H:120	3000 K	19.1	1530	80	310-1410	310-1412	◆	D	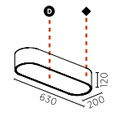
		4000 K	19.1	1680	80	310-1420	310-1422	◆	D	
	930x200 H:120	3000 K	28.7	2300	80	310-1430	310-1432	◆	D	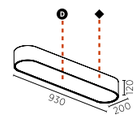
		4000 K	28.7	2520	80	310-1440	310-1442	◆	D	
	1230x200 H:120	3000 K	38.3	3060	80	310-1450	310-1452	◆	D	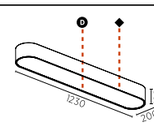
		4000 K	38.3	3360	80	310-1460	310-1462	◆	D	
	1530x200 H:120	3000 K	47.8	3830	80	310-1470	310-1472	◆	D	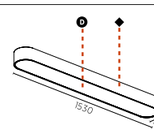
		4000 K	47.8	4200	80	310-1480	310-1482	◆	D	

	...01	...02	D	ORDER EXAMPLE: ◆ D
	OPAL	MICRO-PRISM	DIFFUSER	**310-1412 -** 02 (opal) 01 (black)

Stated luminous flux values in lumens (lm) are basically refering to the luminaire coloured mostly in White, including luminaire operation efficiency. Indicated output values in watts refer to the total electrical power consumed by the LED light including the control gear and the driver electronics. The values given in the catalog refer to the time of printing and are subject to technical development and, for luminaires with technology or color options, not the same for all luminaires within a family. On our website www.prolicht.at, current photometric data (LDT/IES) for each luminaire is available for download. Replacement of the LED boards only by authorized specialist personnel.

SIGN
STANDARD



TENTE CAMPUS - WERMELSKIRCHEN, GERMANY EUROPE | PHOTO: PHILIP KISTNER

H C P L

SIGN suitable for:
HOSPITALITY | CORPORATE | PUBLIC | LIVING



DE | KURZÜBERSICHT
Die Verfügbarkeit der SIGN in allen Anbauarten ermöglicht übergreifende Raumkonzepte. Toleranter Atmosphäre in einem angenehmen Ambiente steht beim Einsatz der SIGN Leuchte nichts im Weg. Moderne LED-Technologie ermöglicht effizienten Gebäudebetrieb und optimierte Arbeitsabläufe schaffen Flexibilität in der Anlieferung durch termingerechte Produktion innerhalb von fünf Tagen.

EN | SHORTCUT
The availability of SIGN in all fitting options accommodates a wide range of interior designs. Nothing stands in the way of a liberal atmosphere with a pleasant ambience when you use SIGN luminaires. Modern LED technology enables efficient building operation and optimised work processes create flexibility in the supply chain with prompt production within five days.

OPAL / MICROPRISM DIFFUSER



Alle Einheiten können mit einem Opal-Diffusor für eine gleichmäßige Lichtverteilung oder einem Mikro-Prisma für erhöhten visuellen Komfort eingesetzt werden.
All fittings can be equipped with an opal diffuser for even light distribution or a microprismatic screen for improved visual comfort.

ESD PROTECTION



Alle LED-Boards sind durch durchsichtiges Acrylglas vor elektrostatischen Entladungen (Electrostatic Discharge – ESD) und direktem Kontakt mit der LED geschützt.
All LED boards are protected with a transparent PMMA against ESD (Electrostatic Discharge) and direct contact with the LED.

SPECIAL FEATURES
description see page i.01

25 PROLICHT COLOURS
▼ lights available in:

01 02 03 04 05 06 07 08 09 10 11 12 13 14 15 16 17 18 19 20 21 22 23 24 25

RAL and any other special colour on request



SIGN
DIFFUSER



SIGN
MICRO-PRISM

SIGN

IP20 incl. 50/60Hz 220-240V A++

	DIMENSION MM	LED	WATT	LUMEN	CRI	ART.-NO STANDARD	ART.-NO DALI-DIM	I-25	TECHN. OPTIONS	
	Ø470 H:120	3000 K	31.9	3230	80	310-1980	310-1982	◆	D	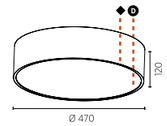
		4000 K	31.9	3550	80	310-1990	310-1992	◆	D	
	Ø650 H:120	3000 K	60.6	6140	80	310-1490	310-1492	◆	D	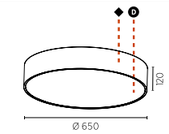
		4000 K	60.6	6740	80	310-1500	310-1502	◆	D	
	Ø950 H:120	3000 K	118	11950	80	310-1510	310-1512	◆	D	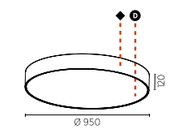
		4000 K	118	13120	80	310-1520	310-1522	◆	D	
	Ø1250 H:120	3000 K	194.6	18880	80	310-1530	310-1532	◆		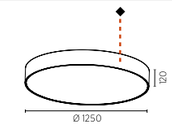
		4000 K	194.6	20720	80	310-1540	310-1542	◆		

	...01	...02	D	ORDER EXAMPLE: ◆ D
	OPAL	MICRO-PRISM	DIFFUSER	310-1982 - 02 01 (02 black, 01 opal)

Stated luminous flux values in lumens (lm) are basically refering to the luminaire coloured mostly in White, including luminaire operation efficiency. Indicated output values in watts refer to the total electrical power consumed by the LED light including the control gear and the driver electronics. The values given in the catalog refer to the time of printing and are subject to technical development and, for luminaires with technology or color options, not the same for all luminaires within a family. On our website www.prolicht.at, current photometric data (LDT/IES) for each luminaire is available for download. Replacement of the LED boards only by authorized specialist personnel.

SIGN
DIVA



H C P L

SIGN suitable for:
HOSPITALITY | CORPORATE | PUBLIC | LIVING



DE | KURZÜBERSICHT

Durch den Austausch mit Experten wurde die SIGN DIVA Leuchte eine Flächenleuchten-Innovation. Der sehr schlanke Leuchtenaufbau mit nur 37 mm (respektive 51 mm bei der KORONA Ausführung), wird durch den Einsatz hausintern entwickelter Spezial-LED-Platinen ermöglicht. Zwei neue Diffusoren: „SPARKLING SECRET“ und „VINTAGE INDUSTRIAL“ vervollständigen die SIGN DIVA Serie. Die opalen und blendfreien Abdeckungen mit Mikroprismen-Struktur sind ebenfalls erhältlich. Ausgewählte Artikel vergrößern den Gestaltungsspielraum zusätzlich durch die Verfügbarkeit des neuartigen KORONA SHINE Rings.

EN | SHORTCUT

The contribution of experts has made SIGN DIVA luminaires an innovation in general lighting. The super-slimline construction of the luminaire at only 37 mm (or 51 mm for the KORONA version) is achieved through the use of special LED boards that were developed in-house. Two new diffusers: “SPARKLING SECRET” and “VINTAGE INDUSTRIAL” complete the SIGN DIVA series. The opal and glare-free lenses with microprism structure are also available. Certain items also improve the design freedom thanks to the availability of the new KORONA SHINE rings.

VINTAGE INDUSTRIAL (VI)
SPARKLING SECRET (SPS)



Der SPS-Diffusor setzt den Glanzeffekt besonders gut in Szene, während durch den VI-Diffusor jeweils eine eigene Optik für unterschiedliche Betrachtungswinkel geschaffen wird.
The SPS diffuser emphasises the glistening effect while the VI diffuser creates a different look depending on the angle from which you are looking.

KORONA SHINE



Der durchsichtige KORONA SHINE-Farbring wird als verspieltes Leuchtelement bestrahlt und ist in sechs Farben verfügbar (nur für die Version mit 37 mm Höhe geeignet).
The KORONA SHINE coloured transparent ring is illuminated as a playful glowing element and is available in 6 colours (only suitable for the 37 mm height version).

KORONA FRAME



Beim dem Design-Element KORONA FRAME ist der Diffusor 15 mm tief in die Leuchte eingelassen, sodass die an den Seiten sichtbaren farbigen Ränder beleuchtet werden.
The KORONA FRAME is a design element in which the diffuser is set back 15 mm into the light fitting, illuminating the coloured edges visible at the sides.

SOFT COLOURFUL AURA

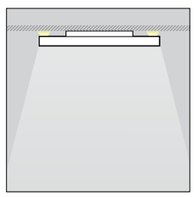

Klar definierte Öffnungen an der Oberseite setzen das dekorative Licht der AURA in Szene. Integrierte farbige Diffusoren, die in sechs Varianten verfügbar sind, bewirken einen Schwebelichteffekt.
Well-defined openings at the top emphasise a decorative AURA light. With a choice of 6 integrated coloured diffusers, a floating light effect is created.

SPECIAL FEATURES
description see page i.01

25 PROLICHT COLOURS
▼ lights available in:

RAL and any other special colour on request

01 02 03 04 05 06 07 08 09 10 11 12 13 14 15 16 17 18 19 20 21 22 23 24 25



SIGN DIVA
with KORONA SHINE ring,
SPARKLING SECRET diffuser
and „Aura Effect“



SIGN DIVA KORONA
(colour No. 20 - "Poseidon´s Paradise")
with opal diffuser



SIGN		DIVA				
DIMENSION	mm	Ø200 H:75	Ø400 H:75	Ø570 H:75	Ø850 H:75	Ø1100 H:75
	Diva Korona	Ø200 H:89	Ø400 H:89	Ø570 H:89	Ø850 H:89	Ø1100 H:89
LED	Lumen	864 - 1165	1873 - 2419	5057 - 6586	9217 - 12007	16115 - 21028
	Wattage	11.00	17.90	52.80	88.00	154.00
	CCT	2700 K 3000 K 4000 K	2700 K 3000 K 4000 K	2700 K 3000 K 4000 K	2700 K 3000 K 4000 K	2700 K 3000 K 4000 K
CONTROL	STANDARD	◑	◑	◑	◑	◑
	DALI Dim	◑	◑	◑	◑	◑
PROTECTION	IP20	●	●	●	●	●
OPTICAL	Aura	◑	◑	◑	◑	◑
	Direct distribution	◑	◑	◑	◑	◑
DIFFUSER	Opal diffuser	●	●	●	●	●
	Microprism	●	●	●	●	●
	Sparkling Secrets	●	●	●	●	●
	Vintage Industrial	●	●	●	●	●
FEATURES	Korona Frame	●	●	●	●	●
	Korona Shine	●	●	●	-	-

● applicable | ◑ partially applicable

SIGN DIVA

IP20 incl. 50/60Hz 220-240V A++

	DIMENSION MM	LED	WATT	LUMEN	CRI	ART.-NO STANDARD	ART.-NO DALI-DIM	1-25	1-25	TECHN. OPTIONS	€ STANDARD	€ DALI-DIM	
	Ø200 H:75	2700 K	11	900	80	310-2720	310-2722	◆		⊙ ☹			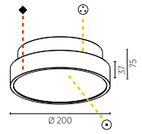
		3000 K	11	1130	80	310-2730	310-2732	◆		⊙ ☹			
		4000 K	11	1170	80	310-2750	310-2752	◆		⊙ ☹			
	Ø400 H:75	2700 K	17.9	1880	80	310-2760	310-2762	◆		⊙ ☹			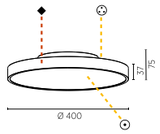
		3000 K	17.9	2340	80	310-2770	310-2772	◆		⊙ ☹			
		4000 K	17.9	2420	80	310-2790	310-2792	◆		⊙ ☹			
	Ø570 H:75	2700 K	52.8	5060	80	310-2800	310-2802	◆		⊙ ☹			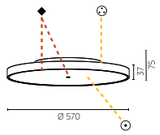
		3000 K	52.8	6330	80	310-2810	310-2812	◆		⊙ ☹			
		4000 K	52.8	6590	80	310-2830	310-2832	◆		⊙ ☹			
	Ø850 H:75	2700 K	88	9220	80	310-2840	310-2842	◆		Ⓓ ☹			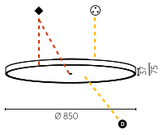
		3000 K	88	11520	80	310-2850	310-2852	◆		Ⓓ ☹			
		4000 K	88	11990	80	310-2870	310-2872	◆		Ⓓ ☹			
	Ø1100 H:75	2700 K	154	16120	80	310-2880	310-2882	◆		Ⓓ ☹			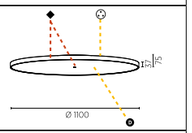
		3000 K	154	20140	80	310-2890	310-2892	◆		Ⓓ ☹			
		4000 K	154	21000	80	310-2910	310-2912	◆		Ⓓ ☹			
	Ø200 H:75	2700 K	11	860	80	310-2520	310-2522	◆		⊙			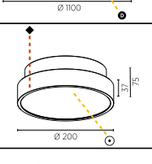
		3000 K	11	1080	80	310-2530	310-2532	◆		⊙			
		4000 K	11	1110	80	310-2550	310-2552	◆		⊙			
	Ø400 H:75	2700 K	17.9	1870	80	310-2560	310-2562	◆		⊙			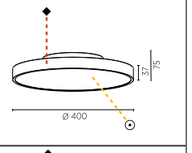
		3000 K	17.9	2340	80	310-2570	310-2572	◆		⊙			
		4000 K	17.9	2420	80	310-2590	310-2592	◆		⊙			
	Ø570 H:75	2700 K	52.8	5060	80	310-2600	310-2602	◆		⊙			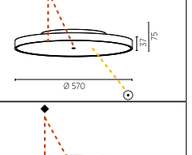
		3000 K	52.8	6320	80	310-2610	310-2612	◆		⊙			
		4000 K	52.8	6580	80	310-2630	310-2632	◆		⊙			
	Ø850 H:75	2700 K	88	9230	80	310-2640	310-2642	◆		Ⓓ			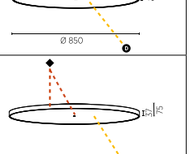
		3000 K	88	11540	80	310-2650	310-2652	◆		Ⓓ			
		4000 K	88	12010	80	310-2670	310-2672	◆		Ⓓ			
	Ø1100 H:75	2700 K	154	16140	80	310-2680	310-2682	◆		Ⓓ			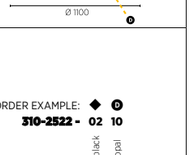
		3000 K	154	20170	80	310-2690	310-2692	◆		Ⓓ			
		4000 K	154	21030	80	310-2710	310-2712	◆		Ⓓ			

DIFFUSER INDIRECT 01 02 03 04 05 06

Ⓓ DIFFUSER

01	02	03	04
OPAL	MICRO-PRISM	SPARKLING SECRET	VINTAGE INDUSTRIAL

⊙ DIFFUSER with integrated Shinering

1..	2..	3..	4..	..0	..1	..2	..3	..4	..5	..6
OPAL	MICRO-PRISM	SPARKLING SECRET	VINTAGE INDUSTRIAL	+						

ORDER EXAMPLE: ◆ Ⓓ
310-2522 - 02 10
black opal

SIGN DIVA KORONA

IP20 incl. 50/60Hz 220-240V A++

	DIMENSION MM	LED	WATT	LUMEN	CRI	ART.-NO STANDARD	ART.-NO DALI-DIM	1-25	1-25	TECHN. OPTIONS	
	Ø200 H:89	2700 K	11	900	80	310-3120	310-3122	◆	▲	Ⓓ ☹	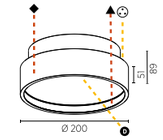
		3000 K	11	1130	80	310-3130	310-3132	◆	▲	Ⓓ ☹	
		4000 K	11	1170	80	310-3150	310-3152	◆	▲	Ⓓ ☹	
	Ø400 H:89	2700 K	17.9	1880	80	310-3160	310-3162	◆	▲	Ⓓ ☹	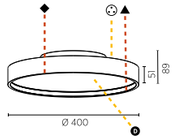
		3000 K	17.9	2340	80	310-3170	310-3172	◆	▲	Ⓓ ☹	
		4000 K	17.9	2420	80	310-3190	310-3192	◆	▲	Ⓓ ☹	
	Ø570 H:89	2700 K	52.8	5060	80	310-3200	310-3202	◆	▲	Ⓓ ☹	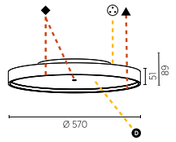
		3000 K	52.8	6330	80	310-3210	310-3212	◆	▲	Ⓓ ☹	
		4000 K	52.8	6590	80	310-3230	310-3232	◆	▲	Ⓓ ☹	
	Ø850 H:89	2700 K	88	9220	80	310-3240	310-3242	◆	▲	Ⓓ ☹	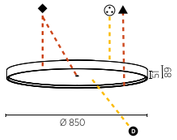
		3000 K	88	11520	80	310-3250	310-3252	◆	▲	Ⓓ ☹	
		4000 K	88	11990	80	310-3270	310-3272	◆	▲	Ⓓ ☹	
	Ø1100 H:89	2700 K	154	16120	80	310-3280	310-3282	◆	▲	Ⓓ ☹	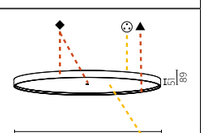
		3000 K	154	20140	80	310-3290	310-3292	◆	▲	Ⓓ ☹	
		4000 K	154	21030	80	310-3310	310-3312	◆	▲	Ⓓ ☹	
	Ø200 H:89	2700 K	11	860	80	310-2920	310-2922	◆	▲	Ⓓ	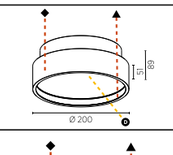
		3000 K	11	1080	80	310-2930	310-2932	◆	▲	Ⓓ	
		4000 K	11	1110	80	310-2950	310-2952	◆	▲	Ⓓ	
	Ø400 H:89	2700 K	17.9	1870	80	310-2960	310-2962	◆	▲	Ⓓ	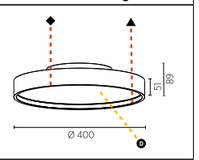
		3000 K	17.9	2340	80	310-2970	310-2972	◆	▲	Ⓓ	
		4000 K	17.9	2420	80	310-2990	310-2992	◆	▲	Ⓓ	
	Ø570 H:89	2700 K	52.8	5060	80	310-3000	310-3002	◆	▲	Ⓓ	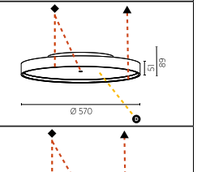
		3000 K	52.8	6320	80	310-3010	310-3012	◆	▲	Ⓓ	
		4000 K	52.8	6580	80	310-3030	310-3032	◆	▲	Ⓓ	
	Ø850 H:89	2700 K	88	9230	80	310-3040	310-3042	◆	▲	Ⓓ	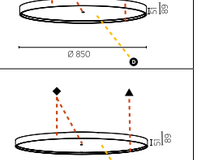
		3000 K	88	11540	80	310-3050	310-3052	◆	▲	Ⓓ	
		4000 K	88	12010	80	310-3070	310-3072	◆	▲	Ⓓ	
	Ø1100 H:89	2700 K	154	16140	80	310-3080	310-3082	◆	▲	Ⓓ	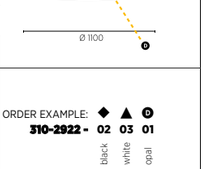
		3000 K	154	20170	80	310-3090	310-3092	◆	▲	Ⓓ	
		4000 K	154	21030	80	310-3110	310-3112	◆	▲	Ⓓ	

DIFFUSER INDIRECT 01 02 03 04 05 06

Ⓓ DIFFUSER

01	02	03	04
OPAL	MICRO-PRISM	SPARKLING SECRET	VINTAGE INDUSTRIAL

ORDER EXAMPLE: ◆ ▲ Ⓓ
310-2922 - 02 03 01
black white opal

GLORIOUS
STANDARD | SLIM



M ELEMENTS – ESCHBORN, GERMANY | PHOTO: LARS GRUBER



gauge: 150 mm
frame: 2x 10 mm;
diffuser/micro prism: 130 mm

GLORIOUS
STANDARD



gauge: 65 mm
frame: 2x 2,5 mm;
diffuser/micro prism: 60 mm

GLORIOUS
SLIM

DE | KURZÜBERSICHT

R H C

GLORIOUS suitable for:
RETAIL | HOSPITALITY | CORPORATE



Mit einer Anmutung zwischen Pop-Art und Science-Fiction inszeniert GLORIOUS außergewöhnliche Räume. Sicht- und erlebbar ist dies bereits bei Google in Madrid oder Microsoft in Tschechien. Wie übergroße bunte Icons wirken die plastischen Flächenleuchten der GLORIOUS-Familie. Lichtstrahlende, digitale, dreidimensionale Symbole im SOFT EDGE Design. GLORIOUS SLIM hat eine Spurbreite von 65 mm – GLORIOUS von 150 mm. Es bleibt die Wahl zwischen einer prominenten Inszenierung des Leuchtenkörpers oder einer dezenten Ausführung. Individualisierung und CI-Anpassungen gelingen durch 25 Farbauswahlen.

EN | SHORTCUT

With an effect somewhere between pop-art and science fiction, GLORIOUS sets the scene for truly extraordinary rooms. This can be seen and experienced at Google in Madrid or Microsoft in the Czech Republic. The plastic surface luminaires of the GLORIOUS family look like oversized, colourful icons. Radiant, digital, three-dimensional symbols in SOFT EDGE Design. GLORIOUS SLIM has a track width of 65 mm – GLORIOUS has a track width of 150 mm. That just leaves a choice between allowing the luminaire to stand out or a more discreet installation. Customisation and CI adaptations are achieved by the choice of 25 PROLICHT colours.

INTERNAL WHITE REFLECTOR



Ein weißer interner Reflektor (patentiert) gewährleistet eine leistungsstarke und gleichmäßige Beleuchtung.
A white internal reflector (patented) ensures high efficiency and even illumination.

LED OPTIMISED DIFFUSER



Die GLORIOUS SLIM-Version ist mit einem integrierten LED-optimierten Diffusor ausgestattet. So werden die LED-Spots selbst dann nicht wahrgenommen, wenn sie sich in der Nähe des Diffusors befinden.
The GLORIOUS SLIM version is fitted with an integrated LED optimised diffuser to ensure that LED spots are not noticeable, even if the LEDs are close to the diffuser.

GLORIOUS IDENTITY



Ob Texte, Logos oder Brands – alle Gravuren können mit einer maximalen Höhe von 50 mm fortlaufend über die gesamte Länge der Leuchte geführt werden.
Text, logos or brands – anything can be engraved continuously over the entire length of the luminaire, with a maximum height of 50 mm.

OPAL / MICROPRISM DIFFUSER



Alle Einheiten können mit einem Opal-Diffusor für eine gleichmäßige Lichtverteilung oder einem Mikro-Prisma für erhöhten visuellen Komfort eingesetzt werden.
All fittings can be equipped with an opal diffuser for even light distribution or a microprismatic screen for improved visual comfort.

SPECIAL FEATURES
description see page i.01

25 PROLICHT COLOURS
▼ lights available in:

01 02 03 04 05 06 07 08 09 10 11 12 13 14 15 16 17 18 19 20 21 22 23 24 25

RAL and any other special colour on request



GLORIOUS		STANDARD								SLIM			
DIMENSION	mm	Ø750 H:120	Ø950 H:120	Ø1250 H:120	Ø1550 H:120	Ø2100 H:120	Ø3100 H:120	Ø4000 H:120	Ø5400 H:120	Ø800 H:90	Ø1550 H:90	Ø3000 H:90	Ø5200 H:90
LED	Lumen	2825 - 2984	4237 - 4476	5650 - 5968	7062 - 7460	9692 - 10238	14768 - 15600	18460 - 19500	25844 - 27300	6789 - 7072	13578 - 14144	27156 - 28288	47524 - 49504
	Wattage	30.40	45.50	60.70	75.90	106.30	161.90	202.40	283.40	52.80	105.60	211.20	369.60
	CCT:	3000 K 4000 K	3000 K 4000 K	3000 K 4000 K	3000 K 4000 K	3000 K 4000 K	3000 K 4000 K	3000 K 4000 K	3000 K 4000 K	3000 K 4000 K	3000 K 4000 K	3000 K 4000 K	3000 K 4000 K
CONTROL	STANDARD	◑	◑	◑	◑	◑	◑	◑	◑	◑	◑	◑	◑
	DALI Dim	◑	◑	◑	◑	◑	◑	◑	◑	◑	◑	◑	◑
PROTECTION	IP20	●	●	●	●	●	●	●	●	●	●	●	●
OPTICAL	Direct distribution	●	●	●	●	●	●	●	●	●	●	●	●
DIFFUSER	Opal diffuser	●	●	●	●	-	-	-	-	●	●	●	●
	Microprism	●	●	●	●	-	-	-	-	●	●	●	●
FEATURES	Soft Edge Design	●	●	●	●	●	●	●	●	●	●	●	●

● applicable | ◑ partially applicable

GLORIOUS

IP20 incl. 50/60Hz 220-240V CE A++

	DIMENSION MM	LED	WATT	LUMEN	CRI	ART.-NO STANDARD	ART.-NO DALI-DIM	1-25	TECHN. OPTIONS	
	Ø750 H:120	3000 K	30.4	2830	80	310-1010	310-1012	◆	Ⓓ	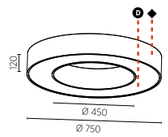
		4000 K	30.4	2980	80	310-1020	310-1022	◆	Ⓓ	
	Ø950 H:120	3000 K	45.5	4240	80	310-1060	310-1062	◆	Ⓓ	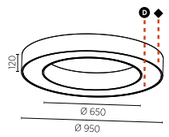
		4000 K	45.5	4480	80	310-1070	310-1072	◆	Ⓓ	
	Ø1250 H:120	3000 K	60.7	5650	80	310-1110	310-1112	◆	Ⓓ	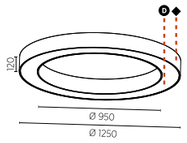
		4000 K	60.7	5970	80	310-1120	310-1122	◆	Ⓓ	
	Ø1550 H:120	3000 K	75.9	7060	80	310-1160	310-1162	◆	Ⓓ	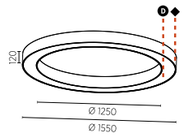
		4000 K	75.9	7460	80	310-1170	310-1172	◆	Ⓓ	
	Ø2100 H:120	3000 K	106.3	9690	80	310-1210	310-1212	◆		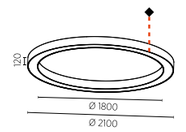
		4000 K	106.3	10240	80	310-1220	310-1222	◆		
	Ø3100 H:120	3000 K	161.9	14770	80	310-1260	310-1262	◆		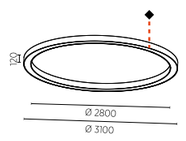
		4000 K	161.9	15600	80	310-1270	310-1272	◆		
	Ø4000 H:120	3000 K	202.4	18460	80	310-1310	310-1312	◆		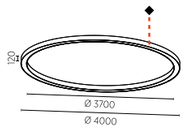
		4000 K	202.4	19500	80	310-1320	310-1322	◆		
	Ø5400 H:120	3000 K	283.4	25840	80	310-1360	310-1362	◆		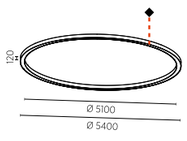
		4000 K	283.4	27300	80	310-1370	310-1372	◆		

...01 OPAL | ...02 MICRO-PRISM | Ⓓ DIFFUSER

ORDER EXAMPLE: ◆ Ⓓ
310-1012 - **02** **01**
black opal

GLORIOUS SLIM

IP20 incl. 50/60Hz 220-240V CE A++

	DIMENSION MM	LED	WATT	LUMEN	CRI	ART.-NO STANDARD	ART.-NO DALI-DIM	1-25	TECHN. OPTIONS	
	Ø800 H:90	3000 K	52.8	6790	80	310-2230	310-2232	◆	Ⓓ	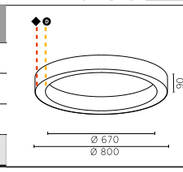
		4000 K	52.8	7070	80	310-2240	310-2242	◆	Ⓓ	
	Ø1550 H:90	3000 K	105.6	13580	80	310-2250	310-2252	◆	Ⓓ	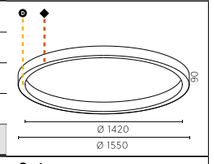
		4000 K	105.6	14140	80	310-2260	310-2262	◆	Ⓓ	
	Ø3000 H:90	3000 K	211.2	27160	80	310-2270	310-2272	◆	Ⓓ	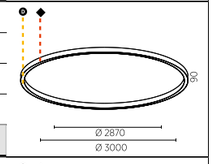
		4000 K	211.2	28290	80	310-2280	310-2282	◆	Ⓓ	
	Ø5200 H:90	3000 K	369.6	47520	80	310-2290	310-2292	◆	Ⓓ	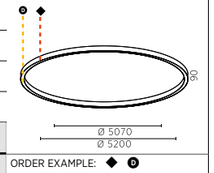
		4000 K	369.6	49500	80	310-2300	310-2302	◆	Ⓓ	

...01 OPAL | ...02 MICRO-PRISM | Ⓓ DIFFUSER

ORDER EXAMPLE: ◆ Ⓓ
310-2232 - **02** **01**
black opal



Angegebene Lichtströme in Lumen (lm) beziehen sich grundsätzl. auf die Leuchte bei zumeist weißer Leuchtenfarbe inkl. Leuchtenbetriebswirkungsgrad. Angegebene Leistungen in Watt auf die insgesamt von der LED-Leuchte aufgenommene elektrische Leistung inkl. Betriebsgerät und Treiberelektronik. Die im Katalog angeg. Werte beziehen sich auf den Zeitpunkt der Drucklegung u. unterliegen der technischen Weiterentwicklung und bei Leuchten mit Technik- oder Farboptionen nicht für alle Leuchten einer Familie gleich. Auf www.prolicht.at stehen zu jeder Leuchte die jeweils aktuellen photometrischen Daten (LDT/IES) zum Download bereit. Austausch der LED-Platinen nur durch autorisiertes Fachpersonal.

Stated luminous flux values in lumens (lm) are basically refering to the luminaire coloured mostly in White, including luminaire operation efficiency. Indicated output values in watts refer to the total electrical power consumed by the LED light including the control gear and the driver electronics. The values given in the catalog refer to the time of printing and are subject to technical development and, for luminaires with technology or color options, not the same for all luminaires within a family. On our website www.prolicht.at, current photometric data (LDT/IES) for each luminaire is available for download. Replacement of the LED boards only by authorized specialist personnel.

GLORIOUS
QUANTUM



INSPIRATION



QUANTUM
DIFFUSER



QUANTUM
MICRO-PRISM

R H C

GLORIOUS suitable for:
RETAIL | HOSPITALITY | CORPORATE



DE | KURZÜBERSICHT
Die GLORIOUS QUANTUM steht für technologischen Fortschritt und Zeitgeist im SOFT EDGE DESIGN. Die Formgebung der QUANTUM Leuchte erzeugt eine elektrisierende Stimmung, welche mit der Modernität eines Unternehmens zu verschmelzen scheint. Dabei bleibt QUANTUM wirtschaftlich. Sollten besonders künstlerische Anforderungen an die Innenraumgestaltung bestehen, so sind QUANTUM und VICTORY perfekte Entsprechungen.

EN | SHORTCUT
GLORIOUS QUANTUM represents technological advances and the zeitgeist in SOFT EDGE DESIGN. The shape of the QUANTUM luminaires creates an electrifying mood that seems to merge with the modernity of a company. At the same time, QUANTUM remains economical. If the interior design imposes specific artistic demands, QUANTUM and VICTORY are the perfect answers.

ENGRAVING



Ob Texte, Logos oder Brands – alle Gravuren können mit einer maximalen Höhe von 50 mm fortlaufend über die gesamte Länge der Leuchte geführt werden.
Text, logos or brands – anything can be engraved continuously over the entire length of the luminaire, with a maximum height of 50 mm.

OPAL / MICROPRISM DIFFUSER



Alle Einheiten können mit einem Opal-Diffusor für eine gleichmäßige Lichtverteilung oder einem Mikro-Prisma für erhöhten visuellen Komfort eingesetzt werden.
All fittings can be equipped with an opal diffuser for even light distribution or a microprismatic screen for improved visual comfort.

SPECIAL FEATURES
description see page i.01

25 PROLICHT COLOURS
▼ lights available in:

01 02 03 04 05 06 07 08 09 10 11 12 13 14 15 16 17 18 19 20 21 22 23 24 25

RAL and any other special colour on request

QUANTUM

IP20 incl. 50/60Hz 220-240V A++

	DIMENSION MM	LED	WATT	LUMEN	CRI	ART.-NO STANDARD	ART.-NO DALI-DIM	I-25	TECHN. OPTIONS	
	800x800 H:120	3000 K	40.5	3770	80	310-1780	310-1782	◆	D	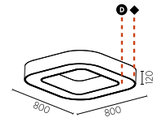
		4000 K	40.5	3980	80	310-1790	310-1792	◆	D	
	1100x1100 H:120	3000 K	60.7	5650	80	310-1830	310-1832	◆	D	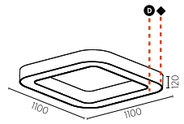
		4000 K	60.7	5970	80	310-1840	310-1842	◆	D	
	1400x1400 H:120	3000 K	81	7530	80	310-1880	310-1882	◆	D	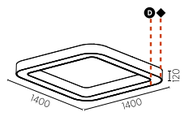
		4000 K	81	7960	80	310-1890	310-1892	◆	D	

		...01	...02	D
		OPAL	MICRO-PRISM	DIFFUSER

ORDER EXAMPLE: ◆ D
310-1782 - 02 01
black opal

Stated luminous flux values in lumens (lm) are basically refering to the luminaire coloured mostly in White, including luminaire operation efficiency. Indicated output values in watts refer to the total electrical power consumed by the LED light including the control gear and the driver electronics. The values given in the catalog refer to the time of printing and are subject to technical development and, for luminaires with technology or color options, not the same for all luminaires within a family. On our website www.prolicht.at, current photometric data (LDT/IES) for each luminaire is available for download. Replacement of the LED boards only by authorized specialist personnel.

GLORIOUS
VICTORY



INSPIRATION



R H C

GLORIOUS suitable for:
RETAIL | HOSPITALITY | CORPORATE



DE | KURZÜBERSICHT
Je nach gewünschtem Einsatzzweck gibt es alle drei Anbau-Größen der VICTORY Leuchte sowohl mit Mikroprisma, wie auch mit opalen Diffusoren. Für Büroinseln empfiehlt sich die mikroprismatische Ausführung, da diese die besseren Entblendungs-Eigenschaften besitzt. Wie auch QUANTUM, ist die VICTORY Leuchte in ihrer außergewöhnlichen Form ein Ausdruck modernsten Designs. Der standardisierte Fertigungsprozess garantiert konstant hohe Qualität. Mit dem freundlichen Licht der VICTORY Leuchte gelingen einladende Umgebungen.

EN | SHORTCUT
Depending on the desired purpose, all three sizes of VICTORY luminaires are available with both microprism and opal diffusers. The microprism version is recommended for office workstations, as it has better anti-glare properties. Just like QUANTUM, the unusual shape of the VICTORY luminaires is an expression of modern design. The standardised manufacturing process guarantees consistently high quality. The friendly light of the VICTORY luminaires creates inviting surroundings.

ENGRAVING



Ob Texte, Logos oder Brands – alle Gravuren können mit einer maximalen Höhe von 50 mm fortlaufend über die gesamte Länge der Leuchte geführt werden.
Text, logos or brands – anything can be engraved continuously over the entire length of the luminaire, with a maximum height of 50 mm.

OPAL / MICROPRISM DIFFUSER



Alle Einheiten können mit einem Opal-Diffusor für eine gleichmäßige Lichtverteilung oder einem Mikro-Prisma für erhöhten visuellen Komfort eingesetzt werden.
All fittings can be equipped with an opal diffuser for even light distribution or a microprismatic screen for improved visual comfort.

SPECIAL FEATURES
description see page i.01

25 PROLICHT COLOURS
▼ lights available in:

01 02 03 04 05 06 07 08 09 10 11 12 13 14 15 16 17 18 19 20 21 22 23 24 25

RAL and any other special colour on request

VICTORY

IP20 incl. 50/60Hz 220-240V A++

	DIMENSION MM	LED	WATT	LUMEN	CRI	ART.-NO STANDARD	ART.-NO DALI-DIM	I-25	TECHN. OPTIONS	
	L:800 H:120	3000 K	30.4	2830	80	310-1630	310-1632	◆	D	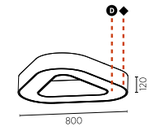
		4000 K	30.4	2980	80	310-1640	310-1642	◆	D	
	L:1100 H:120	3000 K	45.5	4240	80	310-1680	310-1682	◆	D	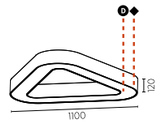
		4000 K	45.5	4480	80	310-1690	310-1692	◆	D	
	L:1400 H:120	3000 K	60.7	5650	80	310-1730	310-1732	◆	D	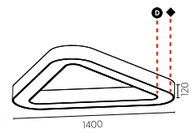
		4000 K	60.7	5970	80	310-1740	310-1742	◆	D	

...01 OPAL | ...02 MICRO-PRISM | D DIFFUSER

ORDER EXAMPLE: ◆ D
310-1632 - 02 01
02 black, 01 opal

Stated luminous flux values in lumens (lm) are basically refering to the luminaire coloured mostly in White, including luminaire operation efficiency. Indicated output values in watts refer to the total electrical power consumed by the LED light including the control gear and the driver electronics. The values given in the catalog refer to the time of printing and are subject to technical development and, for luminaires with technology or color options, not the same for all luminaires within a family. On our website www.prolicht.at, current photometric data (LDT/IES) for each luminaire is available for download. Replacement of the LED boards only by authorized specialist personnel.

3.2

ANBAU SURFACE

STRAHLER
SPOTLIGHTS

DICE › T. 308



DICE ON
T. 309 NEW



DICE INVADER
T. 309

IMAGINE › T. 310



IMAGINE
T. 312



IMAGINE FLEX
T. 312 NEW

INVADER › T. 314



INVADER ON
T. 316



INVADER WALL
T. 317

3.2
3.3
3.4
3.5
4.1
4.2
4.3
4.4
5.1

DICE
ON | INVADER



SHOP STROLZ – BEL AIR, LUSTENAU, AUSTRIA | PHOTO: ARMIN KUPRIAN

H C L

DICE suitable for:
HOSPITALITY | CORPORATE | LIVING



Dice On



Dice invader

DE | KURZÜBERSICHT
Die quadratischen DICE ON und DICE INVADER Strahler verdanken ihre besondere Wirkung dem Zusammenspiel aus einem tief im Gehäuse zurückgesetzten Reflektor und dem kubischen bzw. zylindrischen Leuchten-Korpus. Diese Kombination sorgt für ein blendfreies, angenehmes Licht. Alle Leuchten verwenden COB-LEDs der neuesten Generation mit 2700, 3000 oder 4000 Kelvin.

EN | SHORTCUT
The square DICE ON and DICE INVADER spotlights owe their special effect to the interplay between the reflector, set deep in the housing, and the cubic or cylindrical luminaire body. This combination ensures glare-free, pleasant illumination. All luminaires use the latest generation 2700, 3000 or 4000 Kelvin COB LEDs.

FLOATING CYLINDER



Der DICE ON-Deckenwürfel umschließt einen Zylinder, der fast so erscheint, als würde er schweben. Der Zylinder kann mit einem Bienenwabenraster oder Farbfiltern aufgerüstet werden.
The DICE ON ceiling cube encloses a cylinder, which appears to be almost floating. The cylinder can be upgraded with a honeycomb raster or coloured filters.

PHASE CUT DIMMABLE



Dimmbar mittels Phasenan- und Phasenabschnittsdimmer.
Dimmable with leading edge and trailing edge phase dimmers.

REDUCED GLARE



Der tief eingelassene Reflektor der DICE ON-Leuchte bietet hohen visuellen Komfort (insbesondere mit schwarzer Röhre).
The deeply mounted reflector of the DICE ON offers high visual comfort (especially with a black tube).

KORONA MULTICOLOUR



Gehäuse, Frontabdeckung und der Kegel des INVADER-Strahlers sind in allen 25 PROLICHT-Farben verfügbar. Der KORONA CONE ist beleuchtet, strahlt aber kein farbiges Licht aus.
The housing, front plate and INVADER cone are available in all 25 PROLICHT colours. The KORONA CONE is illuminated but does not radiate any coloured light.

SPECIAL FEATURES
description see page i.01

25 PROLICHT COLOURS
▼ spotlights available in:

01 02 03 04 05 06 07 08 09 10 11 12 13 14 15 16 17 18 19 20 21 22 23 24 25

RAL and any other special colour on request



DICE
INVADER



DICE
ON

DICE ON

IP20 incl. 50/60Hz 220-240V A++



DIMENSION MM	LED	WATT	LUMEN	CRI	ART.-NO STANDARD	ART.-NO DALI-DIM	1-25	1-25	1-25	TECHN. OPTIONS
100x100 H:125	2700 K	10.1	660	90	320-0650		◆	▲	●	⏢
	3000 K	10.1	680	90	320-0660		◆	▲	●	⏢
	4000 K	10.1	730	90	320-0670		◆	▲	●	⏢

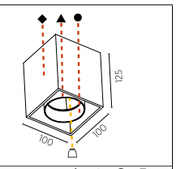

REFLECTOR FWHM: 14 (14°) 19 (19°) 36 (36°) ⏢

ORDER EXAMPLE: ◆ ▲ ● ⏢
320-0650 - **02** (black) **03** (white) **04** (cream) **14** (14°)

DICE INVADER

IP20 incl. 50/60Hz 220-240V A++



DIMENSION MM	LED	WATT	LUMEN	CRI	ART.-NO STANDARD	ART.-NO DALI-DIM	1-25	1-25	1-25	TECHN. OPTIONS
120x120 H:150	2700 K	9.8	870	90	310-2450		◆	▲	●	⏢
	3000 K	9.8	900	90	310-2460		◆	▲	●	⏢
	4000 K	9.8	970	90	310-2470		◆	▲	●	⏢

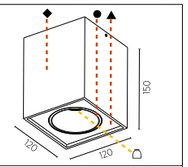

REFLECTOR FWHM: 20 (20°) 40 (40°) 60 (60°) ⏢

ORDER EXAMPLE: ◆ ▲ ● ⏢
310-2450 - **02** (black) **03** (white) **04** (cream) **20** (20°)

Stated luminous flux values in lumens (lm) are basically refering to the luminaire coloured mostly in White, including luminaire operation efficiency. Indicated output values in watts refer to the total electrical power consumed by the LED light including the control gear and the driver electronics. The values given in the catalog refer to the time of printing and are subject to technical development and, for luminaires with technology or color options, not the same for all luminaires within a family. On our website www.prolicht.at, current photometric data (LDT/IES) for each luminaire is available for download. Replacement of the LED boards only by authorized specialist personnel.

IMAGINE
STANDARD | FLEX



DAVID LINLEY - LONDON | PHOTO: LIGHTWORKS



IMAGINE
STANDARD



IMAGINE
FLEX

R H

IMAGINE suitable for:
RETAIL | HOSPITALITY

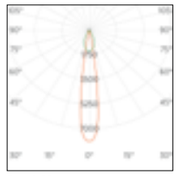

Flex Ø 75 mm

DE | KURZÜBERSICHT
Verfügbar in verschiedenen Durchmessern sowie auch in den Varianten Einbau und Randlos, ist die IMAGINE ein echter Blickfang. Neben den zahlreichen Abstrahlwinkeln an lieferbaren Reflektoren, vom Super-Spot (10°) bis zum Wide Beam (60°), ist jetzt auch die neue IMAGINE FLEX verfügbar, welche - ähnlich einem Fotoobjektiv - flexibel einstellbar ist. Das innovative, verstellbare und ausgereifte System ermöglicht eine präzise Fokussierung des Lichtstrahls zwischen 14° und 48° durch eine plankonvexe Linse.

EN | SHORTCUT
Available in different diameters and also as recessed and trimless variants, IMAGINE is a real eyecatcher. Alongside the wide range of beam angles and reflectors available, from superspot (10°) to wide beam (60°), the new IMAGINE FLEX offers flexible adjustment like a camera lens. The innovative, adjustable and sophisticated system allows precise focusing of the beam between 14° and 48° using a plano-convex lens.

SPECIAL LENS | HIGH LUMINOUS INTENSITY



Der IMAGINE FLEX-Strahler mit einer plankonvexen Linse in Verbindung mit einer hocheffizienten LED garantiert eine unglaublich starke Lichtintensität.
The IMAGINE FLEX with a planoconvex lens in combination with a highly efficient LED ensures incredibly high luminous intensity.

FLAWLESS TRANSITION



Ein raffiniertes Justierungssystem ermöglicht bei dem IMAGINE FLEX einen nahtlosen Wechsel zwischen einem Lichtstrahlwinkel von 14° und 48°.
An ingenious adjustment system ensures a flawless transition of the IMAGINE FLEX beam angle between 14° and 48°.

MOUNTING – INTEGRATED DRIVER



Die IMAGINE-Familie ist nunmehr nicht nur für die Schienenmontage, sondern auch als eigenständige Leuchte zur Anbaumontage mit integriertem (DALI-)Treiber verfügbar.
The IMAGINE range is no longer only available for track mounting, but as a standalone surface mounted fitting with integrated (DALI) driver.

ADJUSTABILITY



Die IMAGINE-Familie zeichnet sich durch ihren speziellen Gelenkarm aus, der eine Justierung um 350° und eine Neigung um 90° erlaubt.
The IMAGINE range is identified by a special articulated arm, which allows 350° adjustment and 90° tilt.

SPECIAL FEATURES
description see page i.01

25 PROLICHT COLOURS
▼ spotlights available in:

01 02 03 04 05 06 07 08 09 10 11 12 13 14 15 16 17 18 19 20 21 22 23 24 25

RAL and any other special colour on request



Standard Ø 60 mm



Standard Ø 75 mm

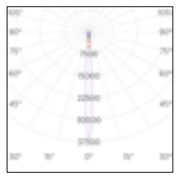

Standard Ø 90 mm

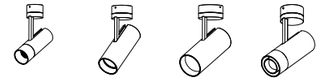

IMAGINE		STANDARD			FLEX
DIMENSION	Mm	Ø60 H:215	Ø75 H:235	Ø90 H:255	Ø75 H:235
LED	Lumen	540 - 1363	866 - 1644	834 - 3253	1401 - 1557
	Wattage	12.10 - 14.70	12.10 - 18.70	12.10 - 26.40	20.00
	CCT:	2700 K 3000 K 4000 K	2700 K 3000 K 4000 K	2700 K 3000 K 4000 K	2700 K 3000 K 4000 K
FINISH	PROLICHT colour combinations	25	25	25	625
CONTROL	STANDARD	●	●	●	●
	DALI Dim	●	●	●	●
PROTECTION	IP20	●	●	●	●
ADJUSTABILITY	Swiveling	90°	90°	90°	90°
ADJUSTABILTY	Rotation	350°	350°	350°	350°
OPTICAL	Direct distribution	●	●	●	●
BEAM ANGLE	Beam angles	20° 40° 60°	20° 25° 35°	18° 26° 40°	14-48° (adjustable)
	Superspot	10°	8°	6°	
	Reflector based	●	●	●	-
	Flawless focussing	-	-	-	●
FEATURES	Lens Pack (optional)	●	●	●	-

IMAGINE

IP20 | incl. | 50/60Hz 220-240V | A++



DIMENSION MM	LED	WATT	LUMEN	CRI	ART.-NO STANDARD	ART.-NO DALI-DIM	1-25	TECHN. OPTIONS
Ø60 H:215	2700 K	14.5	1230	90	320-0410	320-0412	◆	1
	3000 K	14.5	1270	90	320-0420	320-0422	◆	1
	4000 K	14.5	1360	90	320-0430	320-0432	◆	1
Ø60 H:215	2700 K	12.1	540	90	320-0440	320-0442	◆	
	3000 K	14.7	600	90	320-0450	320-0452	◆	
	4000 K	14.7	660	90	320-0460	320-0462	◆	
s/s 10°								
Ø75 H:235	2700 K	18.7	1490	90	320-0470	320-0472	◆	2
	3000 K	18.7	1530	90	320-0480	320-0482	◆	2
	4000 K	18.7	1640	90	320-0490	320-0492	◆	2
Ø75 H:235	2700 K	12.1	870	90	320-0500	320-0502	◆	
	3000 K	14.7	970	90	320-0510	320-0512	◆	
	4000 K	14.7	1060	90	320-0520	320-0522	◆	
s/s 8°								
Ø90 H:255	2700 K	26.4	2960	90	320-0530	320-0532	◆	3
	3000 K	26.4	3030	90	320-0540	320-0542	◆	3
	4000 K	26.4	3250	90	320-0550	320-0552	◆	3
Ø90 H:255	2700 K	12.1	830	90	320-0560	320-0562	◆	
	3000 K	14.7	930	90	320-0570	320-0572	◆	
	4000 K	14.7	1030	90	320-0580	320-0582	◆	
s/s 6°								

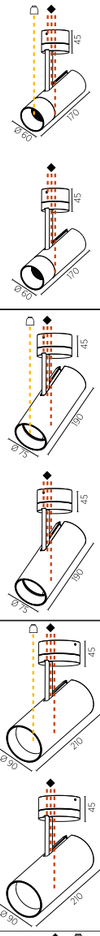

REFLECTOR FWHM	20	40	60	1	20	25	40	2	18	26	40	3
	20°	40°	60°		20°	25°	40°		18°	26°	40°	

ORDER EXAMPLE: ◆ 02 | black | 20 | 20°
320-0412 -

KANN-ZUBEHÖR > CAN-HAVE ACCESSORY

	DIMENSION MM	ART.-NO
LINEARE STREULINSE LINEAR SPREAD LENSE	Ø56 H:31	800-1048
	Ø66 H:31	800-1049
	Ø78 H:31	800-1050
STREULINSE SPREAD LENSE	Ø56 H:31	800-1028
	Ø66 H:3	800-1029
	Ø78 H:3	800-1030
WABENRASTER (BLEND-SCHUTZ) HONEYCOMB LOUVER	Ø56 H:31	800-1008
	Ø66 H:3	800-1009
	Ø78 H:3	800-1010



IMAGINE FLEX

IP20 | incl. | 90° | 350° | 50/60Hz 220-240V | A++



DIMENSION MM	LED	WATT	LUMEN	CRI	ART.-NO STANDARD	ART.-NO DALI-DIM	1-25	1-25	TECHN. OPTIONS
Ø75 H:235	2700 K	20	1400	90	320-0590	320-0592	◆	▲	
	3000 K	20	1450	90	320-0600	320-0602	◆	▲	
	4000 K	20	1560	90	320-0610	320-0612	◆	▲	

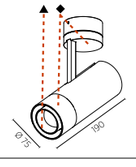



Angegebene Lichtströme in Lumen (lm) beziehen sich grundsätzl. auf die Leuchte bei zumeist weißer Leuchtenfarbe inkl. Leuchtenbetriebswirkungsgrad. Angegebene Leistungen in Watt auf die insgesamt von der LED-Leuchte aufgenommene elektrische Leistung inkl. Betriebsgerät und Treiberelektronik. Die im Katalog angeg. Werte beziehen sich auf den Zeitpunkt der Drucklegung u. unterliegen der technischen Weiterentwicklung und bei Leuchten mit Technik- oder Farboptionen nicht für alle Leuchten einer Familie gleich. Auf www.prolicht.at stehen zu jeder Leuchte die jeweils aktuellen photometrischen Daten (LDT/IES) zum Download bereit. Austausch der LED-Platinen nur durch autorisiertes Fachpersonal.

Stated luminous flux values in lumens (lm) are basically refering to the luminaire coloured mostly in White, including luminaire operation efficiency. Indicated output values in watts refer to the total electrical power consumed by the LED light including the control gear and the driver electronics. The values given in the catalog refer to the time of printing and are subject to technical development and, for luminaires with technology or color options, not the same for all luminaires within a family. On our website www.prolicht.at, current photometric data (LDT/IES) for each luminaire is available for download. Replacement of the LED boards only by authorized specialist personnel.

INVADER
ON | WALL



TWIN CITY BOOK CAFE | SEOUL, SOUTH KOREA | PHOTO: TAE-HA, JEON

H C L

INVADER suitable for:
HOSPITALITY | CORPORATE | LIVING



DE | KURZÜBERSICHT
INVADER ON lässt sich optimal in privaten Räumen oder auch in Restaurants und Hotels einsetzen. Der zierliche Strahler ist auch als halbeingelassene Einbauversion erhältlich und eignet sich dadurch besonders für begrenzte Einbauhöhen. Mit der Wahl eines abgestimmten Ausstrahlungswinkels ermöglicht er zahlreiche Beleuchtungssituationen. INVADER ON gibt es mit 625 Farbkombinationen – bei INVADER WALL sogar 15.625! Der Phantasie sind keine Grenzen gesetzt.

EN | SHORTCUT
INVADER ON is ideal for use in private rooms or restaurants and hotels. This delicate spotlight is also available as a semi-inset recessed version and is ideal for areas with limited fitting height. The choice of the right beam angle means that it can meet a range of lighting needs. INVADER ON is available in 625 colour combinations and a tremendous 15,625 for INVADER WALL! Fantasy knows no limits.

MULTI - COLOUR



Der Kegel des INVADER-Strahlers ist in allen 25 PROLICHT-Farben verfügbar. Der vordere Kegel kann auch nach dem Einbau noch ersetzt werden – zum Beispiel, um die Farbkombination zu verändern.
The cone of INVADER is available in all 25 PROLICHT colours. The front cone can also be replaced after installation, for example, to change the colour combination.

MULTI - COLOUR | KORONA CONES



Das Außengehäuse des INVADER WALL, der Wandkasten und der Kegel sind in allen 25 PROLICHT-Farben verfügbar.
The outer housing of the INVADER WALL, the wall box and the cone are available in all 25 PROLICHT colours.

DIRECT / INDIRECT

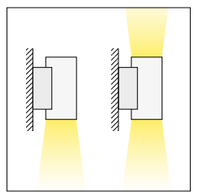

Der INVADER WALL-Strahler ist in zwei Versionen verfügbar: für eine reine Direktbeleuchtung und für eine Kombination aus direkter und indirekter Beleuchtung.
The INVADER WALL is available as purely direct or direct/indirect illumination.

SPECIAL FEATURES
description see page i.01

25 PROLICHT COLOURS
▼ spotlights available in:

01 02 03 04 05 06 07 08 09 10 11 12 13 14 15 16 17 18 19 20 21 22 23 24 25

RAL and any other special colour on request



H: 300 mm

INVADER
ON



H: 300 mm
direct or dir./indir. light

INVADER
WALL



INVADER		ON		WALL	
DIMENSION	mm	Ø75 H:150	Ø75 H:300	Ø75 H:150	Ø75 H:300
LED	Lumen	869 - 1008	869 - 1008	389 - 1214	389 - 1214
	Wattage	9.80 - 14.70	9.80 - 14.70	6.70 - 14.70	6.70 - 14.70
	CCT	2700 K 3000 K 4000 K	2700 K 3000 K 4000 K Natural DIM	2700 K 3000 K 4000 K	2700 K 3000 K 4000 K Natural DIM
FINISH	PROLICHT colour combinations	625	625	15.625	15.625
CONTROL	Natural DIM	◑	◑	◑	◑
	STANDARD	◑	◑	◑	◑
	DALI Dim	◑	◑	◑	◑
PROTECTION	IP20	●	●	●	●
OPTICAL	Direct distribution	●	●	◑	◑
	Direct/indirect Distribution	-	-	◑	◑
BEAM ANGLE	Beam angles	20° 40° 60°	20° 40° 60°	20° 40° 60°	20° 40° 60°
	Reflector based	●	●	●	●
FEATURES	Lens Pack (optional)	●	●	-	-

● applicable | ◑ partially applicable

INVADER ON

IP20 incl. 50/60Hz 220-240V CE A++

	DIMENSION MM	LED	WATT	LUMEN	CRI	ART.-NO STANDARD	ART.-NO DALI-DIM	1-25 ◆	1-25 ▲	TECHN. OPTIONS
	Ø75 H:150	2700 K	9.8	870	90	320-0010		◆	▲	
		3000 K	9.8	900	90	320-0020		◆	▲	
		4000 K	9.8	970	90	320-0030		◆	▲	
	Ø75 H:300	2700 K	9.8	870	90	320-0040	320-0042	◆	▲	
		3000 K	9.8	900	90	320-0050	320-0052	◆	▲	
		4000 K	9.8	970	90	320-0060	320-0062	◆	▲	
		NATUR. DIM	14.7	1010	90		320-0372	◆	▲	

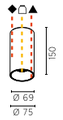

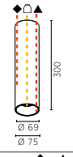

REFLECTOR FWHM: 20 (20°) 40 (40°) 60 (60°)

ORDER EXAMPLE: ◆ ▲ 🛆 — **320-0010 - 02 03 20** (02 black, 03 white, 20 20°)

KANN-ZUBEHÖR > CAN-HAVE ACCESSORY		DIMENSION MM	ART.-NO	1-25 ◆	TECHN. OPTIONS		
	*LINEARE STREULINSE LINEAR SPREAD LENSE*	Ø71 H:28	800-1052	◆			
	STREULINSE SPREAD LENSE	Ø71 H:28	800-1032	◆			
	*WABENRASTER (BLEND-SCHUTZ) HONEYCOMB LOUVER*	Ø71 H:28	800-1012	◆			

WINCITY BOOK CAFE - SEOUL, SOUTH KOREA | PHOTO: TAE-HA, JEON

Angegebene Lichtströme in Lumen (lm) beziehen sich grundsätzl. auf die Leuchte bei zumeist weißer Leuchtenfarbe inkl. Leuchtenbetriebswirkungsgrad. Angegebene Leistungen in Watt auf die insgesamt von der LED-Leuchte aufgenommene elektrische Leistung inkl. Betriebsgerät und Treiberelektronik. Die im Katalog angeg. Werte beziehen sich auf den Zeitpunkt der Drucklegung u. unterliegen der technischen Weiterentwicklung und bei Leuchten mit Technik- oder Farboptionen nicht für alle Leuchten einer Familie gleich. Auf www.prolicht.at stehen zu jeder Leuchte die jeweils aktuellen photometrischen Daten (LDT/IES) zum Download bereit. Austausch der LED-Platinen nur durch autorisiertes Fachpersonal.

INVADER WALL

IP20 incl. 50/60Hz 220-240V CE A++

	DIMENSION MM	LED	WATT	LUMEN	CRI	ART.-NO STANDARD	ART.-NO DALI-DIM	1-25 ◆	1-25 ▲	1-25 ●	TECHN. OPTIONS
	Ø75 H:150	2700 K	6.7	390	90	320-0090		◆	▲	●	
		3000 K	6.7	400	90	320-0100		◆	▲	●	
		4000 K	6.7	430	90	320-0110		◆	▲	●	
	Ø75 H:300	2700 K	6.7	390	90	320-0150	320-0152	◆	▲	●	
		3000 K	6.7	400	90	320-0160	320-0162	◆	▲	●	
		4000 K	6.7	430	90	320-0170	320-0172	◆	▲	●	
		NATUR. DIM	14.7	1010	90		320-0382	◆	▲	●	
	Ø75 H:150	2700 K	13.4	1100	90	320-0120		◆	▲	●	
		3000 K	13.4	1140	90	320-0130		◆	▲	●	
		4000 K	13.4	1210	90	320-0140		◆	▲	●	
	Ø75 H:300	2700 K	13.4	1100	90	320-0190	320-0192	◆	▲	●	
		3000 K	13.4	1140	90	320-0200	320-0202	◆	▲	●	
		4000 K	13.4	1210	90	320-0210	320-0212	◆	▲	●	

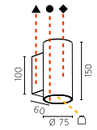

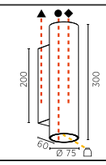

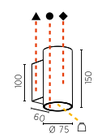

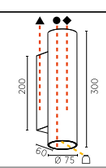

REFLECTOR FWHM: 20 (20°) 40 (40°) 60 (60°) 🛆

ORDER EXAMPLE: ◆ ▲ ● 🛆 — **320-0090 - 02 03 04 20** (02 black, 03 white, 04 creamy, 20 20°)



VILLA MOELVEN - SWEDEN | LIGHT PLANNING: WRB ARKITEKTSTUDIO | PHOTO: STAFFAN FLODQUIST

Stated luminous flux values in lumens (lm) are basically refering to the luminaire coloured mostly in White, including luminaire operation efficiency. Indicated output values in watts refer to the total electrical power consumed by the LED light including the control gear and the driver electronics. The values given in the catalog refer to the time of printing and are subject to technical development and, for luminaires with technology or color options, not the same for all luminaires within a family. On our website www.prolicht.at, current photometric data (LDT/IES) for each luminaire is available for download. Replacement of the LED boards only by authorized specialist personnel.

3.3

ANBAU SURFACE

SCHIENENSTRAHLER
TRACK SPOTLIGHTS

3.3

ANBAU | SURFACE

SCHIENENSTRAHLER | TRACK SPOTLIGHTS

CENTRIQ › T. 320, T. 324



CENTRIQ
T. 322



CENTRIQ
WALLWASH
T. 323



CENTRIQ
MAGTRACK
T. 325 **NEW**

IMAGINE › T. 326



IMAGINE
T. 328



IMAGINE FLEX
T. 329 **NEW**

MAGIQ



MAGIQ PLUS
WALLWASH
T. 331 **NEW**



CENTRIQ
STANDARD | WALLWASH



INSPIRATION



CENTRIQ

Ø 95 mm

CENTRIQ
STANDARD

Ø 125 mm

CENTRIQ
WALLWASH

Ø 60 mm

CENTRIQ
STANDARD

R L

CENTRIQ suitable for:
RETAIL | LIVING



125 mm WALLWASH

DE | KURZÜBERSICHT
Raffinierte Technik, minimalistisches Design: CENTRIQ stellt die Lichtwirkung in den Vordergrund. Im zeitlosen Gehäuse können sowohl Grund- und Akzentbeleuchtung als auch WALLWASH realisiert werden. Mit CENTRIQ bietet PROLICHT optimale Beleuchtung in dezentem Erscheinungsbild für ein breites Anwendungsspektrum. CENTRIQ verfügt über EXACT POSITIONING SYSTEM (EPS). Mit Hilfe dieser Technik lassen sich die Leuchten mühelos auf den Punkt genau ausrichten und sicher arretieren.

EN | SHORTCUT
Sophisticated technology, minimalist design: CENTRIQ brings the lighting effect into the foreground. The timeless housings can accommodate both general and accent lighting and are also available as WALLWASH. With CENTRIQ, PROLICHT offers optimum illumination in a discreet package for a broad range of applications. CENTRIQ is fitted with the EXACT POSITIONING SYSTEM (EPS). Thanks to this technology, these luminaires can effortlessly be positioned precisely and locked in place

EXACT POSITIONING SYSTEM



Das EXACT POSITIONING SYSTEM umfasst eine Gradanzeige mit 10°-Schritten. Der Spot rastet bei einer Justierung mit hörbarem Klicken ein.
The EXACT POSITIONING SYSTEM features a degree indicator for every 10°. The spot clicks positively into place when adjusted.

DUAL LOCK SYSTEM



Das DUAL LOCK SYSTEM der CENTRIQ 95 / 125 mit zwei Gewindestiften gewährleistet, dass die Leuchte sicher befestigt ist.
The DUAL LOCK SYSTEM on CENTRIQ 95/125 ensures that the luminaire is securely fixed with two grub screws.

VERTICAL BOOST



Ceiling height	Recommended distance (in m)	
	wallwasher to wall	to each wallwasher
3.0 m	0.80–0.90	1.00–1.20
3.5 m	0.90–1.00	1.20–1.40
4.0 m	1.00–1.20	1.40–1.60
4.5 m	1.20–1.40	1.60–1.80

Durch die genau berechnete Ausrichtung jedes einzelnen Bartenbach-Reflektors wird eine Beleuchtung ohne Mehrfachschatten ermöglicht (VERTICAL BOOST).
The precisely calculated position of each individual Bartenbach reflector provides illumination without multiple shadows (VERTICAL BOOST).

INTEGRATED DALI ADAPTER



Der von PROLICHT entwickelte DALI-Adapter ist komplett in die thermoplastische Schienen-Befestigung integriert.
PROLICHT has developed its own DALI adapter, which is completely integrated in a thermoplastic mechanical track mount.

SPECIAL FEATURES
description see page i.01

25 PROLICHT COLOURS
▼ track spotlights available in:

01 02 03 04 05 06 07 08 09 10 11 12 13 14 15 16 17 18 19 20 21 22 23 24 25

RAL and any other special colour on request



60 mm



75 mm

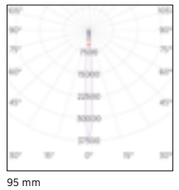

95 mm



125 mm



CENTRIQ		STANDARD				WALLWASH
DIMENSION	m m	Ø60 H:135	Ø75 H:182	Ø95 H:215	Ø125 H:230	Ø125 H:230
LED	Lumen	540 - 1363	866 - 2232	834 - 4063	1436 - 5254	2840 - 3369
	Wattage	12.10 - 14.70	12.10 - 26.40	12.10 - 35.20	21.20 - 54.90	39.90
	CCT:	2700 K 3000 K 4000 K	2700 K 3000 K 4000 K	2700 K 3000 K 4000 K	2700 K 3000 K 4000 K	2700 K 3000 K 4000 K
FINISH	PROLICHT colour combinations	625	625	625	625	625
CONTROL	STANDARD	◑	◑	◑	◑	◑
	DALI Dim	◑	◑	◑	◑	◑
	Depends on driver	-	-	-	-	-
PROTECTION	IP20	●	●	●	●	●
ADJUSTABILITY	Swiveling	90°	90°	90°	90°	90°
	Tilting					
ADJUSTABILTY	Rotation	340°	340°	340°	340°	340°
OPTICAL	Direct distribution	●	●	●	●	-
	Wallwasher	-	-	-	-	●
BEAM ANGLE	Beam angles	20° 40° 60°	20° 25° 35°	18° 26° 40°	16° 26° 42°	
	Superspot	8°	10°	8°	8°	
FEATURES	Wallwash Vertical Boost	-	-	-	-	●
	Exact Positioning System (EPS)	-	-	●	●	●

● applicable | ◑ partially applicable

CENTRIQ

i. 03 IP20 incl. 90° 340° 50/60Hz 220-240V A++

DIMENSION MM	LED	WATT	LUMEN	CRI	ART.-NO STANDARD	ART.-NO DALI-DIM	1-25	1-25	TECHN. OPTIONS
Ø60 H:135	2700 K	15..0	1030	90	330-0250	330-0252	◆	▲	⊡ ①
	3000 K	15..0	1070	90	330-0260	330-0262	◆	▲	⊡ ①
	4000 K	15..0	1140	90	330-0270	330-0272	◆	▲	⊡ ①
Ø60 H:135	2700 K	12	850	90	330-0280	330-0282	◆	▲	⊡
	3000 K	15	950	90	330-0290	330-0292	◆	▲	⊡
	4000 K	15	1040	90	330-0300	330-0302	◆	▲	⊡
Ø75 H:182	2700 K	24	3050	90	330-0990	330-0992	◆	▲	⊡ ②
	3000 K	24	3120	90	330-1000	330-1002	◆	▲	⊡ ②
	4000 K	24	3350	90	330-1010	330-1012	◆	▲	⊡ ②
Ø75 H:182	2700 K	11	960	90	330-0960	330-0962	◆	▲	⊡
	3000 K	14	1070	90	330-0970	330-0972	◆	▲	⊡
	4000 K	14	1180	90	330-0980	330-0982	◆	▲	⊡
Ø95 H:215	2700 K	19	1970	90	330-0310	330-0312	◆	▲	⊡ ③
	3000 K	19	2020	90	330-0320	330-0322	◆	▲	⊡ ③
	4000 K	19	2160	90	330-0330	330-0332	◆	▲	⊡ ③





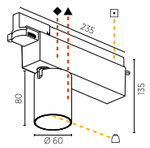

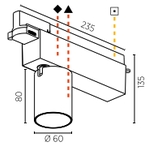

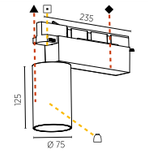

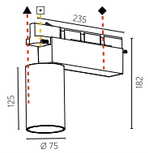

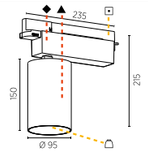

REFLECTOR FWHM: 20 40 60 ① | 20 25 40 ② | 18 26 40 ③

ADAPTER COLOUR: 01 02 03 ⊡

ORDER EXAMPLE: ◆ ▲ ⊡ **330-0282 - 02 03 01** (black / white / SILVER)

CENTRIQ

i. 03 IP20 incl. 90° 340° 50/60Hz 220-240V A++

DIMENSION MM	LED	WATT	LUMEN	CRI	ART.-NO STANDARD	ART.-NO DALI-DIM	1-25	1-25	TECHN. OPTIONS
Ø95 H:215	2700 K	26	2680	90	330-0340	330-0342	◆	▲	⊡ ③
	3000 K	26	2740	90	330-0350	330-0352	◆	▲	⊡ ③
	4000 K	26	2950	90	330-0360	330-0362	◆	▲	⊡ ③
Ø95 H:215	2700 K	35	3350	90	330-0370		◆	▲	⊡ ③
	3000 K	35	3440	90	330-0380		◆	▲	⊡ ③
	4000 K	35	3680	90	330-0390		◆	▲	⊡ ③
Ø95 H:215	2700 K	12	830	90	330-0400	330-0402	◆	▲	⊡
	3000 K	15	930	90	330-0410	330-0412	◆	▲	⊡
	4000 K	15	1030	90	330-0420	330-0422	◆	▲	⊡
Ø125 H:230	2700 K	23	1400	90	330-0450	330-0452	◆	▲	⊡
	3000 K	23	1350	90	330-0460	330-0462	◆	▲	⊡
	4000 K	23	1570	90	330-0470	330-0472	◆	▲	⊡
Ø125 H:230	3000 K	56	5140	90	330-0430	330-0432	◆	▲	⊡ ④
	4000 K	56	4590	90	330-0440	330-0442	◆	▲	⊡ ④





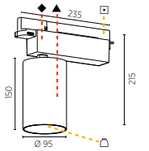

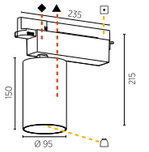

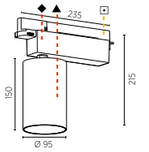

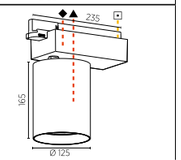

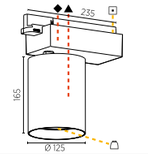

REFLECTOR FWHM: 18 26 40 ③ | 16 26 42 ④

ADAPTER COLOUR: 01 02 03 ⊡

ORDER EXAMPLE: ◆ ▲ ⊡ **330-0282 - 02 03 01** (black / white / SILVER)

CENTRIQ WALLWASH

i. 03 IP20 incl. 90° 340° 50/60Hz 220-240V A++

DIMENSION MM	LED	WATT	LUMEN	CRI	ART.-NO STANDARD	ART.-NO DALI-DIM	1-25	1-25	TECHN. OPTIONS
Ø125 H:230	2700 K	39.9	2840	90	330-0480	330-0482	◆	▲	⊡
	3000 K	39.9	3210	90	330-0490	330-0492	◆	▲	⊡
	4000 K	39.9	3370	90	330-0500	330-0502	◆	▲	⊡



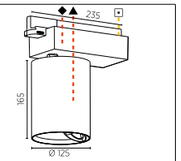

ADAPTER COLOUR: 01 02 03 ⊡

ORDER EXAMPLE: ◆ ▲ ⊡ **330-0482 - 02 03 01** (black / white / SILVER)

Angegebene Lichtströme in Lumen (lm) beziehen sich grundsätzl. auf die Leuchte bei zumeist weißer Leuchtenfarbe inkl. Leuchtenbetriebswirkungsgrad. Angegebene Leistungen in Watt auf die insgesamt von der LED-Leuchte aufgenommene elektrische Leistung inkl. Betriebsgerät und Treiberelektronik. Die im Katalog angeg. Werte beziehen sich auf den Zeitpunkt der Drucklegung u. unterliegen der technischen Weiterentwicklung und bei Leuchten mit Technik- oder Farboptionen nicht für alle Leuchten einer Familie gleich. Auf www.prolicht.at stehen zu jeder Leuchte die jeweils aktuellen photometrischen Daten (LDT/IES) zum Download bereit. Austausch der LED-Platinen nur durch autorisiertes Fachpersonal.

Stated luminous flux values in lumens (lm) are basically refering to the luminaire coloured mostly in White, including luminaire operation efficiency. Indicated output values in watts refer to the total electrical power consumed by the LED light including the control gear and the driver electronics. The values given in the catalog refer to the time of printing and are subject to technical development and, for luminaires with technology or color options, not the same for all luminaires within a family. On our website www.prolicht.at, current photometric data (LDT/IES) for each luminaire is available for download. Replacement of the LED boards only by authorized specialist personnel.

CENTRIQ
MAGTRACK 30 | 40 | 55



INSPIRATION

R L

CENTRIQ suitable for:
RETAIL | LIVING



30 mm

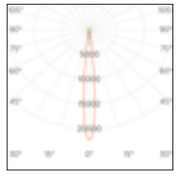

40 mm



55 mm

SPECIAL FEATURES
description see page i.01

DE | KURZÜBERSICHT
Speziell für magnetische 48 Volt Schienen entwickelt ist der CENTRIQ MAGTRACK der Inbegriff des Minimalismus. Das magnetische System ist einfach konfigurierbar und sorgt für maximale Flexibilität. Die Strahler bieten hohen Komfort bei der Positionierung und Justierbarkeit. Kleine Strahler ermöglichen eine pointierte, ablenkungsfreie Beleuchtung.

EN | SHORTCUT
Specially designed for magnetic 48 volt rails, the CENTRIQ MAGTRACK is the paragon of minimalism. The magnetic system allows easy configurability and thus ensures high flexibility. The spotlights offer high comfort in positioning and adjustability. The small spotlights allow focused, distraction-free lighting.

POWERLINE COMMUNICATION
DALI DIM



Bei der ferngesteuerten Powerline Communication werden Befehle über Gleichstromleitungen übermittelt. Dies ermöglicht die volle Kontrolle über einzelne Leuchten.
Remote power line communication offers full control of individual luminaires by sending commands via the DC power lines.

48V MAGNETIC CENTRIQ



Eine 48-V-MAGTRACK ermöglicht die werkzeuglose Montage diverser CENTRIQ-Spots.
A 48 V MAGTRACK enables tool-free mounting of the various CENTRIQ spots.

DIFFERENT SIZES OF SPOTS



Verstellbare Strahler in drei Größen (ø 30-40-55 mm) mit verschiedenen Linsen und Lumenpaketen.
Adjustable spotlights in three sizes (ø 30-40-55 mm) with different lenses and lumen packages.

DIFFERENT OPTICS



Die CENTRIQ 30 ist mit TIR-Linsen ausgestattet, bei der CENTRIQ 40 und 50 kann zwischen verschiedenen Reflektoren und Linsen gewählt werden.
The CENTRIQ 30 comes with TIR lenses, while the CENTRIQ 40 and 50 offer a choice of reflectors and lenses.

25 PROLICHT COLOURS
▼ track spotlights available in:

01 02 03 04 05 06 07 08 09 10 11 12 13 14 15 16 17 18 19 20 21 22 23 24 25

RAL and any other special colour on request



CENTRIQ
MAGTRACK 30

CENTRIQ
MAGTRACK 40

CENTRIQ
MAGTRACK 55

CENTRIQ MAGTRACK

i. 06 IP20 excl. 90° ±45° 360° 48V DC CE A++ >> i. 06

	DIMENSION MM	LED	WATT	LUMEN	CRI	ART.-NO STANDARD	ART.-NO DALI-DIM	1-25	1-25	TECHN. OPTIONS
	Ø30 H:74	2700 K	4.4	260	90	330-0870	330-0872	◆	▲	
		3000 K	4.4	280	90	330-0880	330-0882	◆	▲	
		4000 K	4.4	300	90	330-0890	330-0892	◆	▲	
	Ø40 H:88	2700 K	6	600	90	330-0900	330-0902	◆	▲	1
		3000 K	6	630	90	330-0910	330-0912	◆	▲	1
		4000 K	6	670	90	330-0920	330-0922	◆	▲	1
	Ø40 H:88	2700 K	6.5	360	90	330-0810	330-0812	◆	▲	
		3000 K	6.5	390	90	330-0820	330-0822	◆	▲	
		4000 K	6.5	420	90	330-0830	330-0832	◆	▲	
	s|s 10°									
	Ø55 H:112	2700 K	9.2	390	90	330-0840	330-0842	◆	▲	
		3000 K	9.2	420	90	330-0850	330-0852	◆	▲	
		4000 K	9.2	440	90	330-0860	330-0862	◆	▲	
	s|s 9°									
	Ø55 H:112	2700 K	10.8	750	90	330-0930	330-0932	◆	▲	2
		3000 K	10.8	780	90	330-0940	330-0942	◆	▲	2
		4000 K	10.8	840	90	330-0950	330-0952	◆	▲	2

LENS 24 32 | 24° 32°

REFLECTOR FWHM 20 31 36 40 50 | 20° 31° 36° 40° 50° | 1 | 15 17 25 33 35 46 | 15° 17° 25° 33° 35° 46° | 2

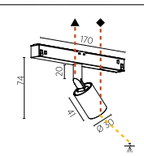

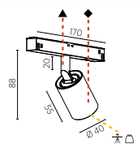

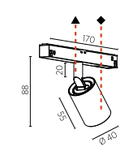

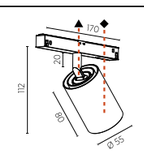

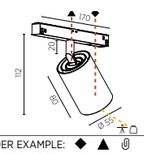

ORDER EXAMPLE: ◆ ▲
330-0872 - 02 03 24
black white 24°

IMAGINE
STANDARD | FLEX



DAVID LINLEY, UNITED KINGDOM | LIGHT PLANNING: LIGHTWORKS



IMAGINE
STANDARD

IMAGINE
FLEX

IMAGINE

R H

IMAGINE suitable for:
RETAIL | HOSPITALITY



Standard Ø 60 mm

DE | KURZÜBERSICHT
Die IMAGINE und IMAGINE FLEX Stromschienen-Strahler zeichnen sich durch einen speziellen Gelenkarm aus, der eine 350° Rotation und 90° Neigung ermöglicht. Der neue IMAGINE FLEX ist - ähnlich einem Fotoobjektiv - flexibel einstellbar. Das innovative System bewirkt eine präzise Fokussierung des Lichtstrahls zwischen 14° und 48° mit einer plankonvexen Linse.

EN | SHORTCUT
The IMAGINE and IMAGINE FLEX power rail-mounted spotlights are unique with their special articulate arm that allows 350° rotation and 90° tilt. The new IMAGINE FLEX is adjustable just like a camera lens. The innovative system allows precise focusing of the beam between 14° and 48° using a plano-convex lens.



Flex Ø 75 mm



Standard Ø 75 mm

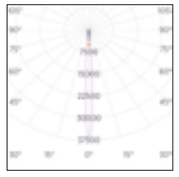

Standard Ø 90 mm

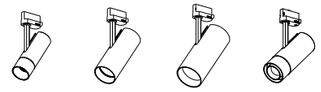

IMAGINE		STANDARD			FLEX
DIMENSION	mm	Ø60 H:190	Ø75 H:210	Ø90 H:230	Ø75 H:210
LED	Lumen	540 - 1363	866 - 1644	834 - 3253	1401 - 1557
	Wattage	12.10 - 14.70	12.10 - 18.70	12.10 - 26.40	20.00
	CCT:	2700 K 3000 K 4000 K	2700 K 3000 K 4000 K	2700 K 3000 K 4000 K	2700 K 3000 K 4000 K
FINISH	PROLICHT colour combinations	25	25	25	25
CONTROL	STANDARD	◑	◑	◑	◑
	DALI Dim	◑	◑	◑	◑
PROTECTION	IP20	●	●	●	●
ADJUSTABILITY	Swiveling	90°	90°	90°	90°
ADJUSTABILTY	Rotation	350°	350°	350°	350°
OPTICAL	Direct distribution	●	●	●	●
BEAM ANGLE	Beam angles	20° 40° 60°	20° 25° 35°	18° 26° 40°	14-48° (adjustable)
	Superspot	10°	8°	6°	
	Reflector based	◑	◑	◑	-
	Flawless focussing	-	-	-	●
FEATURES	Lens Pack (optional)	◑	●	●	-

● applicable | ◑ partially applicable

SPECIAL LENS HIGH LUMINIOUS INTENSITY



Der IMAGINE FLEX-Strahler mit einer plankonvexen Linse in Verbindung mit einer hocheffizienten LED garantiert eine unglaublich starke Lichtintensität.
The IMAGINE FLEX with a planoconvex lens in combination with a highly efficient LED ensures incredibly high luminous intensity.

FLAWLESS TRANSITION



Ein raffiniertes Justierungssystem ermöglicht bei dem IMAGINE FLEX einen nahtlosen Wechsel zwischen einem Lichtstrahlwinkel von 14° und 48°.
An ingenious adjustment system ensures a flawless transition of the IMAGINE FLEX beam angle between 14° and 48°.

GLARE PROTECT



Ein schwarzer Anti-Blend-Ring an der Vorderseite sorgt für optimierten visuellen Komfort.
A black anti-glare ring sits at the front to optimise visual comfort.

ADJUSTABILITY



Die IMAGINE-Familie zeichnet sich durch ihren speziellen Gelenkarm aus, der eine Justierung um 350° und eine Neigung um 90° erlaubt.
The IMAGINE range is identified by a special articulated arm, which allows 350° adjustment and 90° tilt.

SPECIAL FEATURES
description see page i.01

25 PROLICHT COLOURS
track spotlights available in:

RAL and any other special colour on request

01 02 03 04 05 06 07 08 09 10 11 12 13 14 15 16 17 18 19 20 21 22 23 24 25

IMAGINE

i. 03 IP20 incl. 90° 350° 50/60Hz 220-240V A++



DIMENSION MM	LED	WATT	LUMEN	CRI	ART.-NO STANDARD	ART.-NO DALI-DIM	1-25	TECHN. OPTIONS
Ø60 H:190	2700 K	14.5	1230	90	330-0010	330-0012	◆	⊡ 1
	3000 K	14.5	1270	90	330-0020	330-0022	◆	⊡ 1
	4000 K	14.5	1360	90	330-0030	330-0032	◆	⊡ 1
Ø60 H:190	2700 K	12.1	540	90	330-0040	330-0042	◆	⊡
	3000 K	14.7	600	90	330-0050	330-0052	◆	⊡
	4000 K	14.7	660	90	330-0060	330-0062	◆	⊡
Ø75 H:210	2700 K	18.7	1490	90	330-0070	330-0072	◆	⊡ 2
	3000 K	18.7	1530	90	330-0080	330-0082	◆	⊡ 2
	4000 K	18.7	1640	90	330-0090	330-0092	◆	⊡ 2
Ø75 H:210	2700 K	12.1	870	90	330-0100	330-0102	◆	⊡
	3000 K	14.7	970	90	330-0110	330-0112	◆	⊡
	4000 K	14.7	1060	90	330-0120	330-0122	◆	⊡
Ø90 H:230	2700 K	26.4	2960	90	330-0130	330-0132	◆	⊡ 3
	3000 K	26.4	3030	90	330-0140	330-0142	◆	⊡ 3
	4000 K	26.4	3250	90	330-0150	330-0152	◆	⊡ 3
Ø90 H:230	2700 K	12.1	830	90	330-0160	330-0162	◆	⊡
	3000 K	14.7	930	90	330-0170	330-0172	◆	⊡
	4000 K	14.7	1030	90	330-0180	330-0182	◆	⊡

s/s 10°

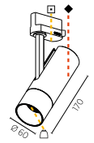

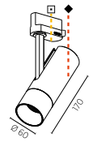

s/s 8°

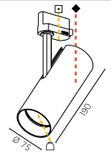

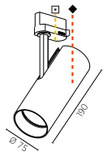

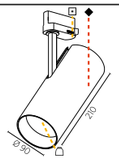

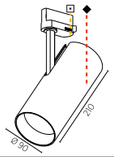

s/s 6°

REFLECTOR FWHM: 20 (20°) 40 (40°) 60 (60°) ① | 20 (20°) 25 (25°) 40 (40°) ② | 18 (18°) 26 (26°) 40 (40°) ③

ADAPTER COLOUR: 01 02 03 ⊡

ORDER EXAMPLE: ◆ ⊡ **330-0042 - 02 01** (02 black, 01 SILVER)

KANN-ZUBEHÖR > CAN-HAVE ACCESSORY

	DIMENSION MM	ART.-NO	TECHN. OPTIONS	
LINEARE STREULINSE LINEAR SPREAD LENSE	Ø56 H:31	800-1048		Ø 56
LINEARE STREULINSE LINEAR SPREAD LENSE	Ø66 H:31	800-1049		Ø 66
LINEARE STREULINSE LINEAR SPREAD LENSE	Ø78 H:31	800-1050		Ø 78
STREULINSE SPREAD LENSE	Ø56 H:31	800-1028		Ø 56
STREULINSE SPREAD LENSE	Ø66 H:31	800-1029		Ø 66

Angegebene Lichtströme in Lumen (lm) beziehen sich grundsätzl. auf die Leuchte bei zumeist weißer Leuchtenfarbe inkl. Leuchtenbetriebswirkungsgrad. Angegebene Leistungen in Watt auf die insgesamt von der LED-Leuchte aufgenommene elektrische Leistung inkl. Betriebsgerät und Treiberelektronik. Die im Katalog angeg. Werte beziehen sich auf den Zeitpunkt der Drucklegung u. unterliegen der technischen Weiterentwicklung und bei Leuchten mit Technik- oder Farboptionen nicht für alle Leuchten einer Familie gleich. Auf www.prolicht.at stehen zu jeder Leuchte die jeweils aktuellen photometrischen Daten (LDT/IES) zum Download bereit. Austausch der LED-Platinen nur durch autorisiertes Fachpersonal.

KANN-ZUBEHÖR > CAN-HAVE ACCESSORY

	DIMENSION MM	ART.-NO	TECHN. OPTIONS	
STREULINSE SPREAD LENSE	Ø78 H:31	800-1030		Ø 78
WABENRASTER (BLENDSCHUTZ) HONEYCOMB LOUVER	Ø56 H:31	800-1008		Ø 56
WABENRASTER (BLENDSCHUTZ) HONEYCOMB LOUVER	Ø66 H:31	800-1009		Ø 66
WABENRASTER (BLENDSCHUTZ) HONEYCOMB LOUVER	Ø78 H:31	800-1010		Ø 78

IMAGINE FLEX

i. 03 IP20 incl. 90° 350° 50/60Hz 220-240V A++



DIMENSION MM	LED	WATT	LUMEN	CRI	ART.-NO STANDARD	ART.-NO DALI-DIM	1-25	1-25	TECHN. OPTIONS
Ø75 H:210	2700 K	20	1400	90	330-0720	330-0722	◆	▲	⊡
	3000 K	20	1450	90	330-0730	330-0732	◆	▲	⊡
	4000 K	20	1560	90	330-0740	330-0742	◆	▲	⊡

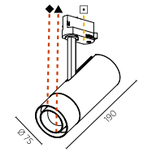

ADAPTER COLOUR: 01 02 03 ⊡

ORDER EXAMPLE: ◆ ▲ ⊡ **330-0722 - 02 03 01** (02 black, 03 white, 01 SILVER)



TENTE CAMPUS, WERMELSKIRCHEN, GERMANY, EUROPE / PHOTO: PHILIP KISTNER

Stated luminous flux values in lumens (lm) are basically refering to the luminaire coloured mostly in White, including luminaire operation efficiency. Indicated output values in watts refer to the total electrical power consumed by the LED light including the control gear and the driver electronics. The values given in the catalog refer to the time of printing and are subject to technical development and, for luminaires with technology or color options, not the same for all luminaires within a family. On our website www.prolicht.at, current photometric data (LDT/IES) for each luminaire is available for download. Replacement of the LED boards only by authorized specialist personnel.

MAGIQ
PLUS WALLWASH



DENIM STORE INNSBRUCK - AUSTRIA | PHOTO: GÜNTHER EGGER



R H C P L

MAGIQ PLUS WALLWASH suitable for:
RETAIL | HOSPITALITY | CORPORATE | PUBLIC | LIVING



DE | KURZÜBERSICHT
Der Reflektor-Körper des MAGIQ PLUS WALLWASH kann um 180° gedreht und dank Plug & Play wieder fest fixiert werden. Der Kippmechanismus erlaubt ein Einstellen der Neigung bis zu 15° (in Schritten von 5°). Dies schafft Flexibilität und Sicherheit, falls z.B. eine Schiene zu nahe an der Wand montiert wurde. Wie auch bei den Leuchten MAGIQ WALLWASH und MAGIQ HOLLOW WALLWASH, kommt ein optimierter RDB Reflektor von Bartenbach zum Einsatz, um gleichmäßige Beleuchtung im Bodenbereich zu gewährleisten.

EN | SHORTCUT
The reflector body of the MAGIQ PLUS WALLWASH can be rotated by 180° and locked in place again using a plug & play system.
The tilting mechanism can be adjusted to an angle of up to 15° (in 5° increments). This creates flexibility and safety, for example if a rail is mounted too close to the wall. As with the MAGIQ WALLWASH and MAGIQ HOLLOW WALLWASH luminaires, an optimised RDB reflector from Bartenbach is used to ensure uniform lighting at floor level.

EXCELLENT FOR HIGH CEILINGS / WALLS

Ceiling height	Recommended distance (in m)	
	wallwasher to wall	to each wallwasher
3.0 m	0.80–0.90	1.00–1.20
3.5 m	0.90–1.00	1.20–1.40
4.0 m	1.00–1.20	1.40–1.60
4.5 m	1.20–1.40	1.60–1.80

MAGIQ nutzt Bartenbach-Reflektoren. Jedes Modul hat fünf Reflektoren, die in verschiedenen Winkeln montiert sind.
MAGIQ uses Bartenbach reflectors. Each module has 5 reflectors mounted at different angles.

ALOW UNIFIED GLARE RATING (UGR)



Die Positionierung der fünf Reflektoren gewährleistet eine gleichmäßige Beleuchtung von Wänden mit bis zu 4,5 m Höhe (PROLICHT VERTICAL BOOST).
The positioning of the 5 reflectors ensures even illumination of walls up to 4.5 m in height (PROLICHT VERTICAL BOOST).

DUAL ADJUSTMENT



In beide Richtungen (in 5°-Schritten) um mehr als 15° verstellbar dank eines internen Schwenkmechanismus.
Adjustable in both directions over 15° (in steps of 5°) thanks to an internal tilting mechanism.

180° ROTATIONAL SYSTEM

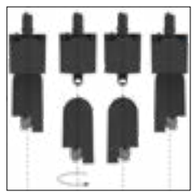

Ein ausgeklügeltes System zur Entriegelung der Reflektorbasis, das eine Rotation um 180° und eine anschließende Arretierung erlaubt.
A well-engineered system to unlock the reflector body, rotate it 180° and secure it again.

SPECIAL FEATURES
description see page i.01

25 PROLICHT COLOURS
▼ track spotlights available in:

01 02 03 04 05 06 07 08 09 10 11 12 13 14 15 16 17 18 19 20 21 22 23 24 25

RAL and any other special colour on request

MAGIQ PLUS WALLWASH

i. 03 IP20 incl. 15° 50/60Hz 220-240V A++



DIMENSION MM	LED	WATT	LUMEN	CRI	ART.-NO STANDARD	ART.-NO DALI-DIM	1-25	1-25	TECHN. OPTIONS
392x50 H:130	2700 K	44	3220	90	330-0660	330-0662	◆	▲	⊡
	3000 K	44	3610	90	330-0670	330-0672	◆	▲	⊡
	4000 K	44	3790	90	330-0680	330-0682	◆	▲	⊡
BLACK									
392x50 H:130	2700 K	44	3220	90	330-0690	330-0692	◆	▲	⊡
	3000 K	44	3610	90	330-0700	330-0702	◆	▲	⊡
	4000 K	44	3790	90	330-0710	330-0712	◆	▲	⊡
WHITE									

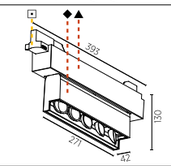

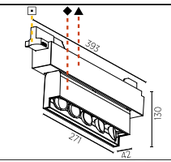

ADAPTER COLOUR 01 02 03 ⊡

ORDER EXAMPLE: ◆ ▲ ⊡
330-0662 - 02 03 01
02 black, 03 white, 01 SILVER

Stated luminous flux values in lumens (lm) are basically refering to the luminaire coloured mostly in White, including luminaire operation efficiency. Indicated output values in watts refer to the total electrical power consumed by the LED light including the control gear and the driver electronics. The values given in the catalog refer to the time of printing and are subject to technical development and, for luminaires with technology or color options, not the same for all luminaires within a family. On our website www.prolicht.at, current photometric data (LDT/IES) for each luminaire is available for download. Replacement of the LED boards only by authorized specialist personnel.

3.4

ANBAU SURFACE

PROFILLEUCHTEN
PROFILE LIGHTS

3.4

ANBAU | SURFACE

PROFILLEUCHTEN I PROFILE LIGHTS

GHOST › T. 334



BUNGA
T. 335



FINO
T. 335

GROOVE



GROOVE
T. 337

IDAHO › T. 338

IDAHO 40
T. 340



IDAHO 75
T. 340



IDAHO 100
T. 340



IDAHO 150
T. 341

NEVERENDING



NEVERENDING
T. 343



GHOST
BUNGA | FINO



SAP CZ CZECH REPUBLIC | PHOTO: BARA PRAŠILOVA



GHOST

BUNGA

FINO

R H C

GHOST suitable for:
RETAIL | HOSPITALITY | CORPORATE



DE | KURZÜBERSICHT
Die FINO und BUNGA Leuchten aus der Familie GHOST beziehen ihre Anziehungskraft aus der Reduktion: Der Diffusor mit satinierter Oberfläche ist puristisch und zeitlos im Design. Er umschließt das gesamte Leuchtmittel und erzeugt eine ebenmäßige Leuchtfläche. Der Träger - ein sehr schmales Aluminium-Rückgrat - ist nahezu unsichtbar. So tritt die Konstruktion der Lichtquelle in den Hintergrund und übrig bleibt: Licht in seiner reinsten Form.

EN | SHORTCUT
The FINO and BUNGA luminaires from the GHOST family draw their appeal from their minimalist appearance: The satin finished diffuser is purist and timeless in design. It surrounds the entire light source and creates an even pool of light. The support, a very narrow aluminium backbone, is almost invisible. The construction of the light source is pushed to the background and all that remains is light in its purest form.

GHOST IDENTITY



Alle GHOST-Varianten können mit maßgeschneiderten Buchstaben (Klebefolie) individuell gestaltet und verschönert werden.
All GHOST variants can be customised and embellished with bespoke lettering (adhesive films).

BUNGA END CAPS



Die Enddeckel aus Aluminium sind in allen 25 PROLICHT-Farben verfügbar und können damit auf die Markenidentität oder das Raumkonzept abgestimmt werden.
The aluminium end caps can be specified in all 25 PROLICHT colours, either to suit brand identity or to match with the interior.

BUNGA PLUS END CAPS



Ein Aluminiumring mit einem farbigen Diffusor in der Mitte, der die Enden beleuchtet. Ring und Diffusor sind in einer Reihe von Farben kombinierbar.
An aluminium ring with a coloured diffuser in the middle, lighting the ends. Both the ring and the diffuser can be combined in a range of colours.

SPECIAL FEATURES
description see page i.01

25 PROLICHT COLOURS
▼ profile lights available in:

01 02 03 04 05 06 07 08 09 10 11 12 13 14 15 16 17 18 19 20 21 22 24 23 25

RAL and any other special colour on request

BUNGA

IP20 | incl. | 50/60Hz 220-240V | A++



DIMENSION MM	LED	WATT	LUMEN	CRI	ART.-NO STANDARD	ART.-NO DALI-DIM	1-25	TECHN. OPTIONS
900x115 H:108	3000 K	15.2	1659	80	340-2130	340-2132	◆	
	4000 K	15.2	1753	80	340-2140	340-2142	◆	
1180x115 H:108	3000 K	20.2	2212	80	340-2160	340-2162	◆	
	4000 K	20.2	2337	80	340-2170	340-2172	◆	
1460x115 H:108	3000 K	25.3	2765	80	340-2190	340-2192	◆	
	4000 K	25.3	2921	80	340-2200	340-2202	◆	
1740x115 H:108	3000 K	30.4	3319	80	340-2220	340-2222	◆	
	4000 K	30.4	3506	80	340-2230	340-2232	◆	
2020x115 H:108	3000 K	35.4	3872	80	340-2250	340-2252	◆	
	4000 K	35.4	4090	80	340-2260	340-2262	◆	

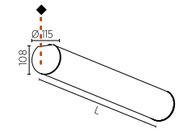

FINO

incl. | 50/60Hz 220-240V | A++



DIMENSION MM	LED	WATT	LUMEN	CRI	ART.-NO STANDARD	ART.-NO DALI-DIM	1-25	TECHN. OPTIONS
900x65 H:76	3000 K	15.2	1713	80	340-2522	340-2520	◆	
	4000 K	15.2	1809	80	340-2530	340-2532	◆	
1180x65 H:76	3000 K	20.2	2283	80	340-2550	340-2552	◆	
	4000 K	20.2	2412	80	340-2560	340-2562	◆	
1460x65 H:76	3000 K	25.3	2854	80	340-2580	340-2582	◆	
	4000 K	25.3	3015	80	340-2590	340-2592	◆	
1740x65 H:76	3000 K	30.4	3425	80	340-2610	340-2612	◆	
	4000 K	30.4	3618	80	340-2620	340-2622	◆	
2020x65 H:76	3000 K	35.4	3996	80	340-2640	340-2642	◆	
	4000 K	35.4	4221	80	340-2650	340-2652	◆	

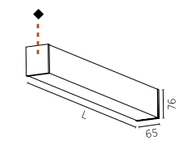

GROOVE
STANDARD



VILLA MOELVEN – SWEDEN | PHOTO: STEEN GYLDENDAL



H C

GROOVE suitable for:
HOSPITALITY | CORPORATE



DE | KURZÜBERSICHT
Die GROOVE Profilleuchten bestehen aus Aluminium-Strangpressprofil und dem GROOVE typischen, rückversetzten sowie gewölbten Diffusor. Die rückversetzte Leuchtfläche sorgt für den außergewöhnlichen KORONA-EFFECT. Bei GROOVE kann die Innenseite der Profile in einer anderen Farbe als die Außenseite veredelt werden. So entstehen außergewöhnliche, farbige Lichtwelten - ideal für kreatives und extravagantes Design in privaten Räumen, Büros oder Hotels.

EN | SHORTCUT
The GROOVE profile luminaires consist of an aluminium strand profile and the recessed and curved diffuser characteristic of GROOVE. The recessed lighting surface provides the extraordinary KORONA EFFECT. The inside of GROOVE's profile can be finished in a different colour to the outside. This creates extraordinarily colourful worlds of light – ideal for creative and extravagant design in private rooms, offices or hotels.

KORONA EFFECT



Der eingelassene Diffusor schafft in Verbindung mit den gebogenen Seiten des Profils einen spektakulären KORONA-EFFEKT.
The recessed diffuser, in combination with the curved sides of the profile, creates an amazing KORONA EFFECT.

HIGH EFFICIENCY
INTERNAL REFLECTOR



Der interne Reflektor besteht aus reflektierenden Platten mit Mikrozellstruktur und weist einen Reflexionsgrad von 97 % auf.
The internal reflector is made of a microcellular reflective sheet material with a reflectance of 97%.

DEEPLY RECESSED DIFFUSER



Der 40 mm tief eingelassene hochleistungsfähige OPAL-Diffusor ist ein Markenzeichen von GROOVE und garantiert hohen visuellen Komfort.
The 40 mm deeply recessed high-efficiency OPAL diffuser is a trademark of GROOVE and ensures high visual comfort.

SPECIAL FEATURES
description see page i.01

25 PROLICHT COLOURS
▼ profile lights available in:

00 01 02 03 04 05 06 07 08 09 10 11 12 13 14 15 16 17 18 19 20 21 22 23 24 25

RAL and any other special colour on request

GROOVE

IP20 incl. 50/60Hz 220-240V A++



DIMENSION MM	LED	WATT	LUMEN	CRI	ART.-NO STANDARD	ART.-NO DALI-DIM	0-25	0-25	TECHN. OPTIONS
895x80 H:120	3000 K	15.2	1027	80	340-1980	340-1982	◆	▲	
	4000 K	15.2	1085	80	340-1990	340-1992	◆	▲	
1175x80 H:120	3000 K	20.2	1370	80	340-2010	340-2012	◆	▲	
	4000 K	20.2	1447	80	340-2020	340-2022	◆	▲	
1455x80 H:120	3000 K	25.3	1712	80	340-2040	340-2042	◆	▲	
	4000 K	25.3	1809	80	340-2050	340-2052	◆	▲	
1735x80 H:120	3000 K	30.4	2055	80	340-2070	340-2072	◆	▲	
	4000 K	30.4	2170	80	340-2080	340-2082	◆	▲	
2015x80 H:120	3000 K	35.4	2397	80	340-2100	340-2102	◆	▲	
	4000 K	35.4	2532	80	340-2110	340-2112	◆	▲	

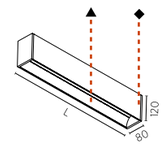

Stated luminous flux values in lumens (lm) are basically refering to the luminaire coloured mostly in White, including luminaire operation efficiency. Indicated output values in watts refer to the total electrical power consumed by the LED light including the control gear and the driver electronics. The values given in the catalog refer to the time of printing and are subject to technical development and, for luminaires with technology or color options, not the same for all luminaires within a family. On our website www.prolicht.at, current photometric data (LDT/IES) for each luminaire is available for download. Replacement of the LED boards only by authorized specialist personnel.

IDAHO
40 | 75 | 100 | 150


MUSIKSCHULE KUFSTEIN - TYROL, AUSTRIA

H C P

IDAHO suitable for:
HOSPITALITY | CORPORATE | PUBLIC

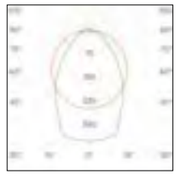
75 mm

DE | KURZÜBERSICHT
Sämtliche IDAHO Leuchten sind nun in LED-Ausführung (mit den aktuellsten Platinen) verfügbar. Diese umfassende Serie an scheinbar endlosen Lichtlinien eignet sich, aufgrund ihrer vielfältigen Ausprägungen an Längen und Spurbreiten, hervorragend um stilsichere Kontinuität zu zeigen. Das definiert den Arbeitsalltag neu und sorgt mit charakteristischer Gestaltung für Mehrwert. Die Spurbreiten von 40 – 150 mm sind mit mikroprismatischen Diffusoren für optimale Entblendung verfügbar.

EN | SHORTCUT
All IDAHO luminaires are now available as LED versions (with the latest boards). This comprehensive range of seemingly endless lines of light is ideal for showing stylistic continuity with its wide variety of lengths and track widths. It redefines working life and provides added value with its characteristic design. The track widths from 40 to 150 mm are available with microprismatic diffusers to ensure optimum anti-glare properties.

LED OPTIMISED DIFFUSER



LED-optimierte Opal-Diffusoren für eine gleichmäßige Lichtverteilung oder einem Mikroprisma zur Reduzierung von Blendeffekten und für einen erhöhten visuellen Komfort.
LED optimised opal diffusers for even light distribution or a microprism to reduce glare and improve visual comfort.

INDIVIDUALISATION



Durch die Auswahl unter 25 PRO-LICHT-Farben lässt sich jedes Projekt individuell gestalten – um Akzente zu setzen oder eine Abstimmung auf den Innenraum vorzunehmen.
Available in 25 PROLICHT colours, gives the option to individualise each project: for branding, or to match with the interior.

TRANSPARENT LED PROTECTION COVERS



Zwei integrierte LED-Kanäle, die gesondert eingeschaltet werden können, ermöglichen eine zusätzliche Konturenbeleuchtung durch optionale Rücklichter.
Two integrated LED channels allow optional backlights to add contour lighting and can be switched on separately.

SPECIAL FEATURES
description see page i.01

25 PROLICHT COLOURS
▼ profile lights available in:

00 01 02 03 04 05 06 07 08 09 10 11 12 13 14 15 16 17 18 19 20 21 22 23 24 25

RAL and any other special colour on request



IDAHO 75
with Micro-Prism


100 mm


150 mm

IDAHO		40	75	100	150
DIMENSION	mm	740 - 2150x39 H:76	895 - 2015x75 H:80	895 - 2015x102 H:90	895 - 2015x158 H:150
LED	Lumen	1400 - 4665	1419 - 3496	1632 - 4021	2218 - 5428
	Wattage	16.50 / 33.00 / 49.50	15.20 / 20.20 / 25.30 / 30.40 / 35.40	15.20 / 20.20 / 25.30 / 30.40 / 35.40	30.40 / 40.50 / 50.60 / 60.70 / 70.80
	CCT:	2700 K 3000 K 4000 K	3000 K 4000 K	3000 K 4000 K	3000 K 4000 K
FINISH	PROLICHT colour combinations	625	625	625	625
CONTROL	STANDARD	◑	◑	◑	◑
	DALI Dim	◑	◑	◑	◑
PROTECTION	IP20	●	●	●	●
OPTICAL	Direct distribution	●	●	●	●
DIFFUSER	Opal diffuser	●	●	●	●
	Microprism	●	●	●	-

● applicable | ◑ partially applicable

IDAHO 40

IP20 incl. 50/60Hz 220-240V A++

DIMENSION MM	LED	WATT	LUMEN	CRI	ART.-NO STANDARD	ART.-NO DALI-DIM	1-25	1-25	TECHN. OPTIONS
740x39 H:76	2700 K	16.5	1400	80	340-2420	340-2422	◆	▲	D
	3000 K	16.5	1493	80	340-2430	340-2432	◆	▲	D
	4000 K	16.5	1555	80	340-2440	340-2442	◆	▲	D
1440x39 H:76	2700 K	33	2799	80	340-2450	340-2452	◆	▲	D
	3000 K	33	2986	80	340-2460	340-2462	◆	▲	D
	4000 K	33	3110	80	340-2470	340-2472	◆	▲	D
2150x39 H:76	2700 K	49.5	4198	80	340-2480	340-2482	◆	▲	D
	3000 K	49.5	4478	80	340-2490	340-2492	◆	▲	D
	4000 K	49.5	4665	80	340-2500	340-2502	◆	▲	D

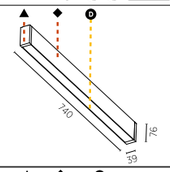

...01 OPAL | ...02 MICRO-PRISM | D DIFFUSER

ORDER EXAMPLE: ◆ ▲ D
340-2422 - 02 03 01
black white opal

IDAHO 75

IP20 incl. 50/60Hz 220-240V A++



DIMENSION MM	LED	WATT	LUMEN	CRI	ART.-NO STANDARD	ART.-NO DALI-DIM	0-25	0-25	TECHN. OPTIONS
895x75 H:80	3000 K	15.2	1419	80	340-1530	340-1532	◆	▲	D
	4000 K	15.2	1498	80	340-1540	340-1542	◆	▲	D
1175x75 H:80	3000 K	20.2	1891	80	340-1560	340-1562	◆	▲	D
	4000 K	20.2	1998	80	340-1570	340-1572	◆	▲	D
1455x75 H:80	3000 K	25.3	2364	80	340-1590	340-1592	◆	▲	D
	4000 K	25.3	2497	80	340-1600	340-1602	◆	▲	D
1735x75 H:80	3000 K	30.4	2837	80	340-1620	340-1622	◆	▲	D
	4000 K	30.4	2997	80	340-1630	340-1632	◆	▲	D
2015x75 H:80	3000 K	35.4	3310	80	340-1650	340-1652	◆	▲	D
	4000 K	35.4	3496	80	340-1660	340-1662	◆	▲	D

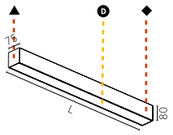

...01 OPAL | ...02 MICRO-PRISM | D DIFFUSER

ORDER EXAMPLE: ◆ ▲ D
340-1532 - 02 03 01
black white opal

IDAHO 100

IP20 incl. 50/60Hz 220-240V A++



DIMENSION MM	LED	WATT	LUMEN	CRI	ART.-NO STANDARD	ART.-NO DALI-DIM	0-25	0-25	TECHN. OPTIONS
895x102 H:90	3000 K	15.2	1632	80	340-1680	340-1682	◆	▲	D
	4000 K	15.2	1723	80	340-1690	340-1692	◆	▲	D
1175x102 H:90	3000 K	20.2	2175	80	340-1710	340-1712	◆	▲	D
	4000 K	20.2	2298	80	340-1720	340-1722	◆	▲	D
1455x102 H:90	3000 K	25.3	2719	80	340-1740	340-1742	◆	▲	D
	4000 K	25.3	2872	80	340-1750	340-1752	◆	▲	D
1735x102 H:90	3000 K	30.4	3263	80	340-1770	340-1772	◆	▲	D
	4000 K	30.4	3447	80	340-1780	340-1782	◆	▲	D
2015x102 H:90	3000 K	35.4	3807	80	340-1800	340-1802	◆	▲	D
	4000 K	35.4	4021	80	340-1810	340-1812	◆	▲	D

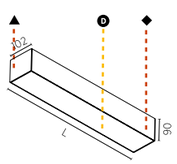

...01 OPAL | ...02 MICRO-PRISM | D DIFFUSER

ORDER EXAMPLE: ◆ ▲ D
340-1682 - 02 03 01
black white opal

IDAHO 150

IP20 incl. 50/60Hz 220-240V A++

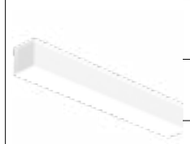

DIMENSION MM	LED	WATT	LUMEN	CRI	ART.-NO STANDARD	ART.-NO DALI-DIM	0-25	0-25	TECHN. OPTIONS
895x158 H:150	3000 K	30.4	2218	80	340-1830	340-1832	◆	▲	
	4000 K	30.4	2326	80	340-1840	340-1842	◆	▲	
1175x158 H:150	3000 K	40.5	2957	80	340-1860	340-1862	◆	▲	
	4000 K	40.5	3102	80	340-1870	340-1872	◆	▲	
1455x158 H:150	3000 K	50.6	3697	80	340-1890	340-1892	◆	▲	
	4000 K	50.6	3878	80	340-1900	340-1902	◆	▲	
1735x158 H:150	3000 K	60.7	4436	80	340-1920	340-1922	◆	▲	
	4000 K	60.7	4653	80	340-1930	340-1932	◆	▲	
2015x158 H:150	3000 K	70.8	5175	80	340-1950	340-1952	◆	▲	
	4000 K	70.8	5428	80	340-1960	340-1962	◆	▲	

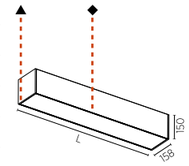



DEAKIN GARS UNIVERSITY - GEELONG, AUSTRALIA | PHOTO: SHANNON MCGRATH

Angegebene Lichtströme in Lumen (lm) beziehen sich grundsätzl. auf die Leuchte bei zumeist weißer Leuchtenfarbe inkl. Leuchtenbetriebswirkungsgrad. Angegebene Leistungen in Watt auf die insgesamt von der LED-Leuchte aufgenommene elektrische Leistung inkl. Betriebsgerät und Treiberelektronik. Die im Katalog angeg. Werte beziehen sich auf den Zeitpunkt der Drucklegung u. unterliegen der technischen Weiterentwicklung und bei Leuchten mit Technik- oder Farboptionen nicht für alle Leuchten einer Familie gleich. Auf www.prolicht.at stehen zu jeder Leuchte die jeweils aktuellen photometrischen Daten (LDT/IES) zum Download bereit. Austausch der LED-Platinen nur durch autorisiertes Fachpersonal.

Stated luminous flux values in lumens (lm) are basically refering to the luminaire coloured mostly in White, including luminaire operation efficiency. Indicated output values in watts refer to the total electrical power consumed by the LED light including the control gear and the driver electronics. The values given in the catalog refer to the time of printing and are subject to technical development and, for luminaires with technology or color options, not the same for all luminaires within a family. On our website www.prolicht.at, current photometric data (LDT/IES) for each luminaire is available for download. Replacement of the LED boards only by authorized specialist personnel.

NEVERENDING
STANDARD



SOMERSET HOUSE - ONDON, ENGLAND | PHOTO: JAMES NEWTON



front in „Crystal White“ (colour No. 03)
end cups in „Purple Sky“ (colour No. 16)

H C P

NEVERENDING suitable for:
HOSPITALITY | CORPORATE | PUBLIC



DE | KURZÜBERSICHT
Das minimalistisch elegante Design der NEVERENDING Leuchten stellt die Lichtwirkung in den Vordergrund. Gleich einer leuchtenden Schiene führt NEVERENDING entlang der Wände und betont die Geometrie des Raums. Durch die Wandmontage eignen sich die Leuchten perfekt für Räume, in denen eine Installation in der Decke durch zu geringe Raumhöhe oder fehlende Stromanschlüsse nicht möglich ist.

EN | SHORTCUT
The minimalist, elegant design of NEVERENDING places the lighting effect in the foreground. Like a glowing rail, NEVERENDING runs along the wall and emphasises the geometry of the room. Because they are wall mounted, these luminaires are perfect for rooms where ceiling installations are not possible, either due to low ceilings or the absence of electricity connections.

INTERNAL REFLECTOR



Ein abgewinkelter, weißer Reflektor sorgt für optimale Lichtreflektion der LED auf beide Seiten.
An angled, white reflector ensures optimal reflection of the LED in both directions.

MULTI-COLOUR



Mit verschiedenfarbigen Frontabdeckungen und werkzeuglos anzubringenden Enddeckeln in den 25 PROLICHT-Farben lassen sich Akzente setzen.
Colour accents can be created with different coloured front covers and tool-free end caps in 25 PROLICHT colours.

SPECIAL FEATURES
description see page i.01

25 PROLICHT COLOURS
▼ profile lights available in:

RAL and any other special colour on request

00 01 02 03 04 05 06 07 08 09 10 11 12 13 14 15 16 17 18 19 20 21 22 23 24 25

NEVERENDING

IP20 incl. 50/60Hz 220-240V A++



DIMENSION MM	LED	WATT	LUMEN	CRI	ART.-NO STANDARD	ART.-NO DALI-DIM	0-25	0-25	TECHN. OPTIONS
900x110 H:65	3000 K	15.2	916	80	340-2280	340-2282	◆	▲	
	4000 K	15.2	968	80	340-2290	340-2292	◆	▲	
1180x110 H:65	3000 K	20.2	1221	80	340-2310	340-2312	◆	▲	
	4000 K	20.2	1290	80	340-2320	340-2322	◆	▲	
1460x110 H:65	3000 K	25.3	1526	80	340-2340	340-2342	◆	▲	
	4000 K	25.3	1612	80	340-2350	340-2352	◆	▲	
1740x110 H:65	3000 K	30.4	1832	80	340-2370	340-2372	◆	▲	
	4000 K	30.4	1935	80	340-2380	340-2382	◆	▲	
2020x110 H:65	3000 K	35.4	2137	80	340-2400	340-2402	◆	▲	
	4000 K	35.4	2258	80	340-2410	340-2412	◆	▲	

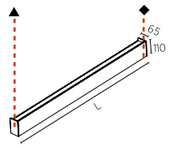

Stated luminous flux values in lumens (lm) are basically refering to the luminaire coloured mostly in White, including luminaire operation efficiency. Indicated output values in watts refer to the total electrical power consumed by the LED light including the control gear and the driver electronics. The values given in the catalog refer to the time of printing and are subject to technical development and, for luminaires with technology or color options, not the same for all luminaires within a family. On our website www.prolicht.at, current photometric data (LDT/IES) for each luminaire is available for download. Replacement of the LED boards only by authorized specialist personnel.

3.5

ANBAU SURFACE

PROFILSYSTEME
PROFILE SYSTEMS

3.5

ANBAU | SURFACE

PROFILSYSTEME | PROFILE SYSTEMS

GHOST › T. 346



BUNGA
T. 348

FINO
T. 349

GROOVE › T. 350



GROOVE
T. 352

IDAHO › T. 354

IDAHO 40
T. 356



IDAHO 75
T. 358



IDAHO 100
T. 360

IDAHO 150
T. 362

NEVERENDING › T. 364

NEVERENDING
T. 366

HYPRO › T. 368, T. 372



HYPRO 30
T. 370 NEW



HYPRO 40
T. 372 NEW

SUPER-G › T. 382, T. 386



SUPER-G
T. 384



SUPER-G SLIM
T. 388

SNOOKER › T. 392, T. 396



G-50 CHANNEL
T. 394 NEW



G-BOARD
T. 398 NEW

GHOST
BUNGA | FINO





R H C

GHOST suitable for:
RETAIL | HOSPITALITY | CORPORATE

DE | KURZÜBERSICHT
- Ecken oder runder Diffusor aus hochwertigem PMMA
- Weiße, pulverbeschichtete Einlagen für eine optimale Reflexion
- Farbige Enddeckel für einen gezielten Akzent
- GHOST IDENTITY: individuell gestaltbar, wird mit Klebeband (für Beschilderung) geliefert
- Konfigurierbare Länge (Maximallänge der Einzelteile: 3000 mm)
- LED mit 3000 / 4000 K, CRI > 80
- Lebensdauer L80/B20 / @ TA 25° / >50.000 h
- Standardmäßig mit DALI-DIM verfügbar (auf Wunsch 1-10 V)

EN | SHORTCUT
- Angular or round diffuser made of high quality PMMA
- White powder-coated inserts to ensure optimal reflection
- Coloured end caps provide a focused accent
- GHOST IDENTITY: customisable and supplied with adhesive film (signage)
- Configurable length (maximum length of a single part 3000 mm)
- LED with 3000/4000 K, CRI > 80
- Lifetime L80/B20 / @ TA 25° / >50.000 h
- Available with DALI dim as standard (1–10 V on request)

BUNGA

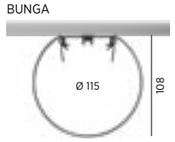

FINO

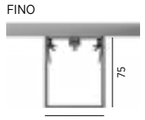

GHOST IDENTITY



Alle GHOST-Varianten können mit maßgeschneiderten Buchstaben (Klebefolie) individuell gestaltet und verschönert werden.
All GHOST variants can be customised and embellished with bespoke lettering (adhesive films).

BUNGA END CAPS



Die Enddeckel aus Aluminium sind in allen 25 PROLICHT-Farben verfügbar und können damit auf die Markenidentität oder das Raumkonzept abgestimmt werden.
The aluminium end caps can be specified in all 25 PROLICHT colours, either to suit brand identity or to match with the interior.

BUNGA PLUS END CAPS



Ein Aluminiumring mit einem farbigen Diffusor in der Mitte, der die Enden beleuchtet. Ring und Diffusor sind in einer Reihe von Farben kombinierbar.
An aluminium ring with a coloured diffuser in the middle, lighting the ends. Both the ring and the diffuser can be combined in a range of colours.

25 PROLICHT COLOURS
▼ profile systems available in:

RAL and any other special colour on request

01 02 03 04 05 06 07 08 09 10 11 12 13 14 15 16 17 18 19 20 21 22 24 23 25

description see i.11

TRANSPARENT CONNECTION



SCREWLESS END CAPS



CLIPSABLE DIFFUSER



BUNGA

KOMPONENTEN > COMPONENTS		DIMENSION MM	DIMENSION MM²	ART.-NO STANDARD	ART.-NO DALI-DIM	1-25	TECHN. OPTIONS		
	**A** ALUMINIUM-PROFIL *ALUMINIUM PROFILE*	per m		35001					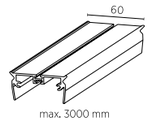
	**B** DIFFUSOR *DIFFUSER*	per m		35006					
	**C** ENDDECKEL *END CAP PER PIECE*	6x118 H:108	Ø 118	35007		◆			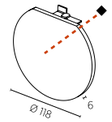
	**D** LINIENVERBINDER *LINEAR COUPLER*	80x8 H:4		35008					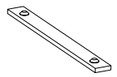

LED G

DIMENSION MM	LED	WATT	LUMEN	CRI	ART.-NO STANDARD	ART.-NO DALI-DIM		TECHN. OPTIONS	
1140x36 H:60	3000 K	20.2	2840	80	87310	87312			
	4000 K	20.2	3000	80	87320	87322			
1420x36 H:60	3000 K	25.3	3550	80	87330	87332			
	4000 K	25.3	3750	80	87340	87342			
1700x36 H:60	3000 K	30.4	4260	80	87350	87352			
	4000 K	30.4	4500	80	87360	87362			
1980x36 H:60	3000 K	35.4	4970	80	87370	87372			
	4000 K	35.4	5250	80	87380	87382			
2270x36 H:60	3000 K	40.5	5680	80	87390	87392			
	4000 K	40.5	6000	80	87400	87402			
IP00							incl.	50/60Hz	220-240V A++





Angegebene Lichtströme in Lumen (lm) beziehen sich grundsätzl. auf die Leuchte bei zumeist weißer Leuchtenfarbe inkl. Leuchtenbetriebswirkungsgrad. Angegebene Leistungen in Watt auf die insgesamt von der LED-Leuchte aufgenommene elektrische Leistung inkl. Betriebsgerät und Treiberelektronik. Die im Katalog angeg. Werte beziehen sich auf den Zeitpunkt der Drucklegung u. unterliegen der technischen Weiterentwicklung und bei Leuchten mit Technik- oder Farboptionen nicht für alle Leuchten einer Familie gleich. Auf www.prolicht.at stehen zu jeder Leuchte die jeweils aktuellen photometrischen Daten (LDT/IES) zum Download bereit. Austausch der LED-Platinen nur durch autorisiertes Fachpersonal.

FINO

KOMPONENTEN > COMPONENTS		DIMENSION MM	DIMENSION MM²	ART.-NO STANDARD	ART.-NO DALI-DIM	1-25	TECHN. OPTIONS		
	**A** ALUMINIUM-PROFIL *ALUMINIUM PROFILE*	per m		35001					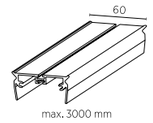
	B DIFFUSOR *DIFFUSER*	per m		35002					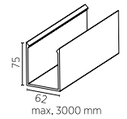
	**C** ENDDECKEL FARBIG *END CAP COLORED*	6x65 H:76	6	35003		◆			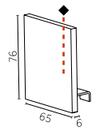
	**C** ENDDECKEL *END CAP*	3x56 H:72	3	35004					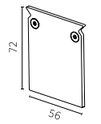
	**D** LINIENVERBINDER *LINEAR COUPLER*	65x10 H:76	65x76	35005					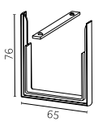

LED E

DIMENSION MM	LED	WATT	LUMEN	CRI	ART.-NO STANDARD	ART.-NO DALI-DIM		TECHN. OPTIONS	
1140x36 H:60	3000 K	20.2	2840	80	87310	87312			
	4000 K	20.2	3000	80	87320	87322			
1420x36 H:60	3000 K	25.3	3550	80	87330	87332			
	4000 K	25.3	3750	80	87340	87342			
1700x36 H:60	3000 K	30.4	4260	80	87350	87352			
	4000 K	30.4	4500	80	87360	87362			
1980x36 H:60	3000 K	35.4	4970	80	87370	87372			
	4000 K	35.4	5250	80	87380	87382			
2270x36 H:60	3000 K	40.5	5680	80	87390	87392			
	4000 K	40.5	6000	80	87400	87402			
IP00							incl.	50/60Hz	220-240V A++





Stated luminous flux values in lumens (lm) are basically refering to the luminaire coloured mostly in White, including luminaire operation efficiency. Indicated output values in watts refer to the total electrical power consumed by the LED light including the control gear and the driver electronics. The values given in the catalog refer to the time of printing and are subject to technical development and, for luminaires with technology or color options, not the same for all luminaires within a family. On our website www.prolicht.at, current photometric data (LDT/IES) for each luminaire is available for download. Replacement of the LED boards only by authorized specialist personnel.

GROOVE
SYSTEM



H C L

GROOVE suitable for:
HOSPITALITY | CORPORATE | LIVING

DE | KURZÜBERSICHT
- Ein tief eingelassener hochleistungsfähiger OPAL-Diffusor mit 47 mm
- Verfügbar mit geradem oder gewölbtem Diffusor
- Eine gleichmäßige Beleuchtung lässt die gewölbte Seite des Profils erstrahlen und schafft einen spektakulären KORONA Effekt
- Müheloses Anschließen mit linearen Kopplern
- LED mit 3000/4000 K, CRI>80
- Lebensdauer L80/B20@Ta25°C / >50.000h
- Standardmäßig mit DALI-DIM verfügbar (auf Wunsch 1-10 V)

EN | SHORTCUT
- A 47 mm deeply recessed high-efficiency OPAL diffuser
- Available with straight or curved diffuser
- Even illumination lights up the curved side of the profile, creating an amazing KORONA effect
- Easy connection using linear couplers
- LED with 3000/4000 K, CRI > 80
- Lifetime L80/B20@Ta25°C / >50.000h
- Available with DALI DIM as standard (1–10 V on request)

KORONA EFFECT



Der zurückversetzte Diffusor schafft in Verbindung mit den gebogenen Seiten des Profils einen spektakulären KORONA Effekt.
The recessed diffuser, in combination with the curved sides of the profile, creates an amazing KORONA effect.

HIGH EFFICIENCY
INTERNAL REFLECTOR



Der interne Reflektor besteht aus reflektierenden Platten mit Mikrozellstruktur und weist einen Reflexionsgrad von 97 % auf.
The internal reflector is made of a microcellular reflective sheet material with a reflectance of 97%.

DEEPLY RECESSED DIFFUSER

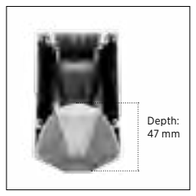

Der 47 mm zurückversetzte hochleistungsfähige OPAL-Diffusor ist ein Markenzeichen von GROOVE und garantiert hohen visuellen Komfort.
The 47 mm deeply recessed high-efficiency OPAL diffuser is a trademark of GROOVE and ensures high visual comfort.

GROOVE SYSTEM

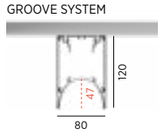

25 PROLICHT COLOURS
▼ profile systems available in:

RAL and any other special colour on request

00 01 02 03 04 05 06 07 08 09 10 11 12 13 14 15 16 17 18 19 20 21 22 23 24 25

description see i.11



DIRECT CEILING/WALL FIXATION



UNLOCKING SYSTEM
FOR THE LED INSERTS



SCREWLESS END CAPS



GROOVE

KOMPONENTEN > COMPONENTS		DIMENSION MM	DIMENSION MM²	ART.-NO STANDARD	ART.-NO DALI-DIM	0-25	0-25	TECHN. OPTIONS		
	Ⓐ ALUMINIUM-PROFIL *ALUMINIUM PROFILE*	per m		35016		◆	▲			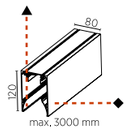
	Ⓑ DIFFUSOR FLACH *FLAT DIFFUSER*	per m		14002						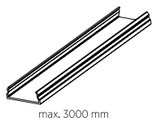
	Ⓑ DIFFUSOR GEWÖLBT *CURVED DIFFUSER*	per m		81108						
	Ⓒ DECKELPROFIL *CAP PROFILE*	per m		81109		◆				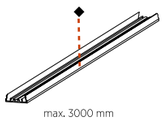
	Ⓓ ENDDECKEL *END CAP*	6x80 H:120	6mm	81190		◆	▲			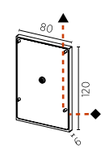
	Ⓔ LINEARVERBINDER *LINEAR COUPLER*	200x77 H:79		81110						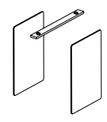

LED Ⓕ



DIMENSION MM	LED	WATT	LUMEN	CRI	ART.-NO STANDARD	ART.-NO DALI-DIM		TECHN. OPTIONS	
1140x36 H:37	3000 K	20.2	1370	80	87170	87172			
	4000 K	20.2	1450	80	87180	87182			
1420x36 H:37	3000 K	25.3	1710	80	87190	87192			
	4000 K	25.3	1810	80	87200	87202			
1700x36 H:37	3000 K	30.4	2060	80	87210	87212			
	4000 K	30.4	2170	80	87220	87222			
1980x36 H:37	3000 K	35.4	2400	80	87230	87232			
	4000 K	35.4	2530	80	87240	87242			
2270x36 H:37	3000 K	40.5	2740	80	87250	87252			
	4000 K	40.5	2890	80	87260	87262			
IP00							incl.	50/60Hz	220-240V A++



Angegebene Lichtströme in Lumen (lm) beziehen sich grundsätzl. auf die Leuchte bei zumeist weißer Leuchtenfarbe inkl. Leuchtenbetriebswirkungsgrad. Angegebene Leistungen in Watt auf die insgesamt von der LED-Leuchte aufgenommene elektrische Leistung inkl. Betriebsgerät und Treiberelektronik. Die im Katalog angeg. Werte beziehen sich auf den Zeitpunkt der Drucklegung u. unterliegen der technischen Weiterentwicklung und bei Leuchten mit Technik- oder Farboptionen nicht für alle Leuchten einer Familie gleich. Auf www.prolicht.at stehen zu jeder Leuchte die jeweils aktuellen photometrischen Daten (LDT/IES) zum Download bereit. Austausch der LED-Platinen nur durch autorisiertes Fachpersonal.

Stated luminous flux values in lumens (lm) are basically refering to the luminaire coloured mostly in White, including luminaire operation efficiency. Indicated output values in watts refer to the total electrical power consumed by the LED light including the control gear and the driver electronics. The values given in the catalog refer to the time of printing and are subject to technical development and, for luminaires with technology or color options, not the same for all luminaires within a family. On our website www.prolicht.at, current photometric data (LDT/IES) for each luminaire is available for download. Replacement of the LED boards only by authorized specialist personnel.

IDAHO
40 | 75 | 100 | 150



INSPIRATION | RENDERWERK

H C P

IDAHO suitable for:
HOSPITALITY | CORPORATE | PUBLIC

DE | KURZÜBERSICHT
- Verfügbar in vier Größen: 40-75-100-150
- Durchgehende Linien für die Wand- oder Deckenbefestigung
- Mikroprismatische Abdeckungen oder Opal-Diffusoren
- Kann mit Einzel- oder Doppel-LED-Downlights mit KORONA Effekt kombiniert werden
- LED mit 2700/3000/4000 K, CRI>80
- Lebensdauer L80/B20@Ta25°C / >50.000h
- Standardmäßig mit DALI-DIM verfügbar (auf Wunsch 1-10 V)

EN | SHORTCUT
- Available in 4 sizes: 40-75-100-150
- Continuous lines for mounting in walls or ceilings
- Microprismatic screens or opal diffusers
- Can be combined with single or double LED downlights with KORONA effect
- LED with 2700/3000/4000 K, CRI > 80
- Lifetime L80/B20@Ta25°C / >50.000h
- Available with DALI DIM as standard (1–10 V on request)

IDAHO 40

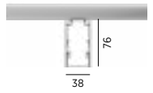

IDAHO 75

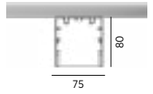

IDAHO 100

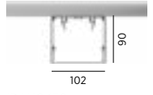

IDAHO 150

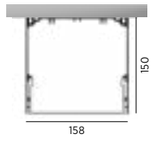

LED-OPTIMISED DIFFUSER



LED-optimierte Opal-Diffusoren für eine gleichmäßige Lichtverteilung oder einem Mikroprisma zur Reduzierung von Blendeffekten und für einen erhöhten visuellen Komfort.
LED optimised opal diffusers for even light distribution or a microprism to reduce glare and improve visual comfort.

INDIVIDUALISATION



Durch die Auswahl unter 25 PRO-LICHT-Farben lässt sich jedes Projekt individuell gestalten – um Akzente zu setzen oder eine Abstimmung auf den Innenraum vorzunehmen.
Available in 25 PROLICHT colours, gives the option to individualise each project: for branding, or to match with the interior.

INTEGRATED DOWNLIGHTS KORONA CONE



LED-Beleuchtungsmodule zeichnen sich durch einen tief eingelassenen Konus aus, der nahtlos in die Profilabdeckung integriert ist und einen KORONA-Effekt bietet.
LED lighting modules are characterised by a deeply recessed cone, seamlessly integrated into the profile cover, offering a KORONA effect.

TRANSPARENT LED PROTECTION COVERS



Zwei integrierte LED-Kanäle, die gesondert eingeschaltet werden können, ermöglichen eine zusätzliche Konturenbeleuchtung durch optionale Rücklichter.
Two integrated LED channels allow optional backlights to add contour lighting and can be switched on separately.

25 PROLICHT COLOURS
▼ profile systems available in:

RAL and any other special colour on request

00 01 02 03 04 05 06 07 08 09 10 11 12 13 14 15 16 17 18 19 20 21 22 24 23 25

description see i.11



IDAHO 40

KOMPONENTEN > COMPONENTS		DIMENSION MM	DIMENSION MM²	ART.-NO STANDARD	ART.-NO DALI-DIM	0-25	TECHN. OPTIONS		
	**A** ALUMINIUM PROFIL *ALUMINIUM PROFILE*	per m	per meter	350-0001		◆			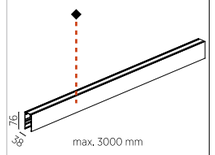
	**B** ENDDECKEL *END CAP*	12x38 H:76		81054		◆			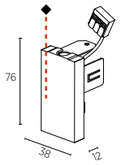
	**C** LINIENVERBINDER *LINEAR COUPLER*	150x35 H:33		81050					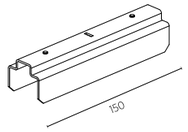
	**C** KNOTEN L-VERBINDER *JUNCTION L-CONNECTOR*	70x70 H:76		81055		◆			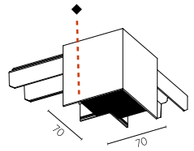
	**C** KNOTEN T-VERBINDER *JUNCTION T-CONNECTOR*	70x100 H:76		81056		◆			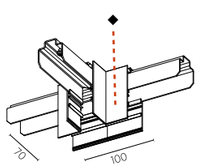
	**C** KNOTEN X-VERBINDER *JUNCTION X-CONNECTOR*	100x100 H:76		81057		◆			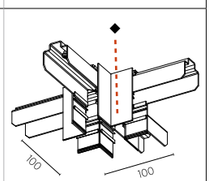
	**C** KNOTEN DECKE/WAND VERBINDER *JUNCTION WALL/CEILING CONNECTOR*	210x39 H:210		81059		◆			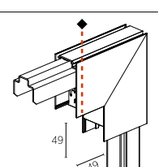
	**D** MONTAGECLIP *INSTALLATION CLIP*	30x30 H:12		350-0002					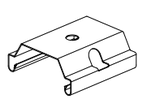

Angegebene Lichtströme in Lumen (lm) beziehen sich grundsätzl. auf die Leuchte bei zumeist weißer Leuchtenfarbe inkl. Leuchtenbetriebswirkungsgrad. Angegebene Leistungen in Watt auf die insgesamt von der LED-Leuchte aufgenommene elektrische Leistung inkl. Betriebsgerät und Treiberelektronik. Die im Katalog angeg. Werte beziehen sich auf den Zeitpunkt der Drucklegung u. unterliegen der technischen Weiterentwicklung und bei Leuchten mit Technik- oder Farboptionen nicht für alle Leuchten einer Familie gleich. Auf www.prolicht.at stehen zu jeder Leuchte die jeweils aktuellen photometrischen Daten (LDT/IES) zum Download bereit. Austausch der LED-Platinen nur durch autorisiertes Fachpersonal.

KOMPONENTEN > COMPONENTS		DIMENSION MM	DIMENSION MM²	ART.-NO STANDARD	ART.-NO DALI-DIM	0-25	TECHN. OPTIONS		
	**E** MITTENEINSPEISUNG *CENTRAL FEED*	31x27 H:45		81051					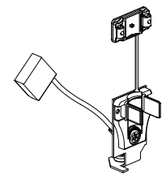
	**E** KABELHALTER *CABLE-HOLDER*	25x36 H:22		81052					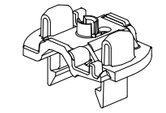
	G DIFFUSOR *DIFFUSER*	705x35 H:28		81060					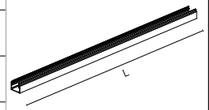
		1408x35 H:28		81061					
		2113x35 H:28		81062					
		2815x35 H:28		81063					
	**G** MICRO-PRISMEN *MICROPRISM*	705x35 H:28		81064					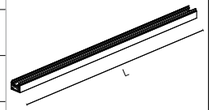
		1408x35 H:28		81065					
		2113x35 H:28		81066					
		2815x35 H:28		81067					

LED **F**

DE | Linearer Einsatz zur Nutzung mit Diffusor oder Microprisma
EN | Linear insert for use with Diffuser or Micro Prism

	DIMENSION MM	LED	WATT	LUMEN	CRI	ART.-NO STANDARD	ART.-NO DALI-DIM		TECHN. OPTIONS		
	705x29 H:50	2700 K	16.5	1490	80	87650	87652				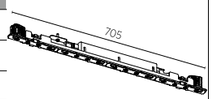
		3000 K	16.5	1590	80	87660	87662				
		4000 K	16.5	1660	80	87670	87672				
	IP20							incl.		50/60Hz 220-240V CE A++	
	1408x29 H:50	2700 K	33	2980	80	87680	87682				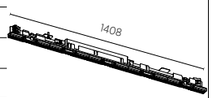
		3000 K	33	3180	80	87690	87692				
		4000 K	33	3310	80	87700	87702				
	IP20							incl.		50/60Hz 220-240V CE A++	

Stated luminous flux values in lumens (lm) are basically refering to the luminaire coloured mostly in White, including luminaire operation efficiency. Indicated output values in watts refer to the total electrical power consumed by the LED light including the control gear and the driver electronics. The values given in the catalog refer to the time of printing and are subject to technical development and, for luminaires with technology or color options, not the same for all luminaires within a family. On our website www.prolicht.at, current photometric data (LDT/IES) for each luminaire is available for download. Replacement of the LED boards only by authorized specialist personnel.

IDAHO 75

KOMPONENTEN > COMPONENTS		DIMENSION MM	DIMENSION MM²	ART.-NO STANDARD	ART.-NO DALI-DIM	0-25	TECHN. OPTIONS		
	**A** ALUMINIUM-PROFIL *ALUMINIUM PROFILE*	per m		100-205		◆			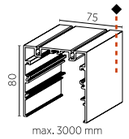 max. 3000 mm
	B DIFFUSOR *DIFFUSER*	per m		100-2070					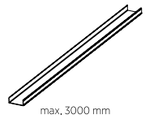 max. 3000 mm
	**B** MICRO-PRISMEN *MICRO PRISM*	per m		100-2075					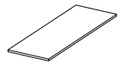
	**B** DECKELPROFIL *CAP PROFILE*	per m		100-2014		◆			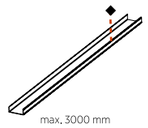 max. 3000 mm
	**C** ENDDECKEL PULVERBESCHICHTET *END CAP POWDER COATED*	80x75 H:3 80x75 H:6	3mm 6mm	81183 81187		◆ ◆			
	**D** LINEARVERBINDER *LINEAR COUPLER*	100x2 H:16		81143					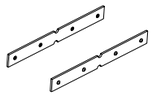
	**D** ECKVERBINDER (90°) 1 PAAR *CORNER COUPLER (90°) 1 PAIR*	52x52 H:16		81144					
	**D** ECKVERBINDER (45°-180°) NACH MASS, 1 PAAR *CORNER COUPLER (45°-180°) ANY REQUIRED ANGLE, 1 PAIR*	52x52 H:16		81145					

Angegebene Lichtströme in Lumen (lm) beziehen sich grundsätzl. auf die Leuchte bei zumeist weißer Leuchtenfarbe inkl. Leuchtenbetriebswirkungsgrad. Angegebene Leistungen in Watt auf die insgesamt von der LED-Leuchte aufgenommene elektrische Leistung inkl. Betriebsgerät und Treiberelektronik. Die im Katalog angeg. Werte beziehen sich auf den Zeitpunkt der Drucklegung u. unterliegen der technischen Weiterentwicklung und bei Leuchten mit Technik- oder Farboptionen nicht für alle Leuchten einer Familie gleich. Auf www.prolicht.at stehen zu jeder Leuchte die jeweils aktuellen photometrischen Daten (LDT/IES) zum Download bereit. Austausch der LED-Platinen nur durch autorisiertes Fachpersonal.

KOMPONENTEN > COMPONENTS		DIMENSION MM	DIMENSION MM²	ART.-NO STANDARD	ART.-NO DALI-DIM	0-25	TECHN. OPTIONS		
	**E** ABSTANDHALTER WANDBEFESTIGUNG *SPACER WALL FASTENING*	38x10 H:38	Ø 38	100-126		◆			 max. distance: 1500 mm
	**E** SCHLÜSSELLOCHFRÄSUNG WANDBEFESTIGUNG *KEYHOLE MILLING WALL FASTENING*	0x0 H:0		100-127					 max. distance: 1500 mm

LED **F**

DE | Linearer Einsatz zur Nutzung mit Diffusor oder Microprisma
EN | Linear insert for use with Diffuser or Micro Prism



DIMENSION MM	LED	WATT	LUMEN	CRI	ART.-NO STANDARD	ART.-NO DALI-DIM		TECHN. OPTIONS	
1140x60 H:50	3000 K	20.2	2840	80	85550	85552			
	4000 K	20.2	3000	80	85560	85562			
1420x60 H:50	3000 K	25.3	3550	80	85570	85572			
	4000 K	25.3	3750	80	85580	85582			
1700x60 H:50	3000 K	30.4	4260	80	85590	85592			
	4000 K	30.4	4500	80	85600	85602			
1980x60 H:50	3000 K	35.4	4970	80	85610	85612			
	4000 K	35.4	5250	80	85620	85622			
2270x60 H:50	3000 K	40.5	5680	80	85630	85632			
	4000 K	40.5	6000	80	85640	85642			
IP00							incl.	50/60Hz	220-240V A++



SPOT **F**



DIMENSION MM	LED	WATT	LUMEN	CRI	ART.-NO STANDARD	ART.-NO DALI-DIM	1-25	TECHN. OPTIONS	
300x59 H:79	2700 K	9.8	870	90	87050	87052	◆		
	3000 K	9.8	900	90	87060	87062	◆		
	4000 K	9.8	970	90	87070	87072	◆		
IP00							incl.	50/60Hz	220-240V A++

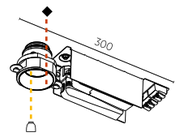



DIMENSION MM	LED	WATT	LUMEN	CRI	ART.-NO STANDARD	ART.-NO DALI-DIM	1-25	TECHN. OPTIONS	
400x59 H:79	2700 K	19.6	1740	90	87080	87082	◆		
	3000 K	19.6	1800	90	87090	87092	◆		
	4000 K	19.6	1940	90	87100	87102	◆		
IP00							incl.	50/60Hz	220-240V A++

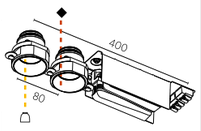

REFLECTOR FWHM: 20° 40° 60°

ORDER EXAMPLE: ◆ ⌂
87052 - 02 20
black 20°

Stated luminous flux values in lumens (lm) are basically refering to the luminaire coloured mostly in White, including luminaire operation efficiency. Indicated output values in watts refer to the total electrical power consumed by the LED light including the control gear and the driver electronics. The values given in the catalog refer to the time of printing and are subject to technical development and, for luminaires with technology or color options, not the same for all luminaires within a family. On our website www.prolicht.at, current photometric data (LDT/IES) for each luminaire is available for download. Replacement of the LED boards only by authorized specialist personnel.

IDAHO 100

KOMPONENTEN > COMPONENTS		DIMENSION MM	DIMENSION MM²	ART.-NO STANDARD	ART.-NO DALI-DIM	0-25	TECHN. OPTIONS		
	Ⓐ ALUMINIUM-PROFIL *ALUMINIUM PROFILE*	per m		35020		◆			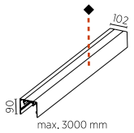 max. 3000 mm
	Ⓑ DIFFUSOR *DIFFUSER*	per m		81100					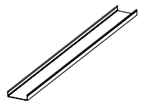 max. 3000 mm
	Ⓑ MICRO-PRISMEN *MICRO-PRISM*	per m		81099					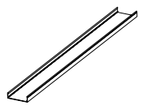 max. 3000 mm
	Ⓑ ALU-DECKELPROFIL *ALUMINIUM CAP PROFILE*	per m		81101		◆			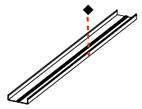 max. 3000 mm
	Ⓒ ENDDECKEL *END CAP*	102x90 H:6	6mm	81189		◆			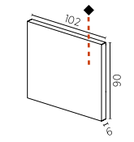
	Ⓓ LINEARVERBINDER *LINEAR COUPLER*	200x98 H:50		81102					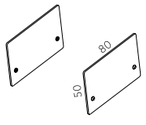
	Ⓔ ABSTANDHALTER WANDBEFESTIGUNG *SPACER WALL FASTENING*	38x10 H:38	Ø 38	100-126		◆			 max. distance: 1500 mm
	Ⓔ SCHLÜSSELLOCHFRÄSUNG WANDBEFESTIGUNG *KEYHOLE MILLING WALL FASTENING*	0x0 H:0		100-127					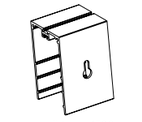 max. distance: 1500 mm

LED Ⓕ

DE | Linearer Einsatz zur Nutzung mit Diffusor oder Microprisma
EN | Linear insert for use with Diffuser or Micro Prism



DIMENSION MM	LED	WATT	LUMEN	CRI	ART.-NO STANDARD	ART.-NO DALI-DIM		TECHN. OPTIONS	
1140x87 H:65	3000 K	20.2	2840	80	85450	85452			
	4000 K	20.2	3000	80	85460	85462			
1420x87 H:65	3000 K	25.3	3550	80	85470	85472			
	4000 K	25.3	3750	80	85480	85482			
1700x87 H:65	3000 K	30.4	4260	80	85490	85492			
	4000 K	30.4	4500	80	85500	85502			
1980x87 H:65	3000 K	35.4	4970	80	85510	85512			
	4000 K	35.4	5250	80	85520	85522			
2270x87 H:65	3000 K	40.5	5680	80	85530	85532			
	4000 K	40.5	6000	80	85540	85542			
IP00					incl.		50/60Hz	220-240V	CE A++



SPOT Ⓕ



DIMENSION MM	LED	WATT	LUMEN	CRI	ART.-NO STANDARD	ART.-NO DALI-DIM	1-25	TECHN. OPTIONS	
350x86 H:68	2700 K	9.8	870	90	87110	87112	◆	☖	
	3000 K	9.8	900	90	87120	87122	◆	☖	
	4000 K	9.8	970	90	87130	87132	◆	☖	
IP00					incl.			50/60Hz	220-240V CE A++

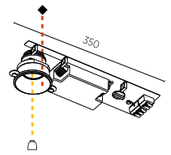



DIMENSION MM	LED	WATT	LUMEN	CRI	ART.-NO STANDARD	ART.-NO DALI-DIM	1-25	TECHN. OPTIONS	
450x86 H:68	2700 K	19.6	1740	90	87140	87142	◆	☖	
	3000 K	19.6	1800	90	87150	87152	◆	☖	
	4000 K	19.6	1940	90	87160	87162	◆	☖	
IP00					incl.			50/60Hz	220-240V CE A++

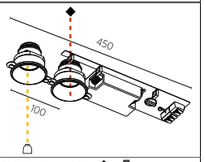

REFLECTOR FWHM: 20 (20°) 40 (40°) 60 (60°) ☖

ORDER EXAMPLE: ◆ ☖
87112 - 02 20
black 20°

Angegebene Lichtströme in Lumen (lm) beziehen sich grundsätzl. auf die Leuchte bei zumeist weißer Leuchtenfarbe inkl. Leuchtenbetriebswirkungsgrad. Angegebene Leistungen in Watt auf die insgesamt von der LED-Leuchte aufgenommene elektrische Leistung inkl. Betriebsgerät und Treiberelektronik. Die im Katalog angeg. Werte beziehen sich auf den Zeitpunkt der Drucklegung u. unterliegen der technischen Weiterentwicklung und bei Leuchten mit Technik- oder Farboptionen nicht für alle Leuchten einer Familie gleich. Auf www.prolicht.at stehen zu jeder Leuchte die jeweils aktuellen photometrischen Daten (LDT/IES) zum Download bereit. Austausch der LED-Platinen nur durch autorisiertes Fachpersonal.

Stated luminous flux values in lumens (lm) are basically refering to the luminaire coloured mostly in White, including luminaire operation efficiency. Indicated output values in watts refer to the total electrical power consumed by the LED light including the control gear and the driver electronics. The values given in the catalog refer to the time of printing and are subject to technical development and, for luminaires with technology or color options, not the same for all luminaires within a family. On our website www.prolicht.at, current photometric data (LDT/IES) for each luminaire is available for download. Replacement of the LED boards only by authorized specialist personnel.

IDAHO 150

KOMPONENTEN > COMPONENTS		DIMENSION MM	DIMENSION MM²	ART.-NO STANDARD	ART.-NO DALI-DIM	0-25	TECHN. OPTIONS		
	Ⓐ ALUMINIUM-PROFIL *ALUMINIUM PROFILE*	per m		35015		◆			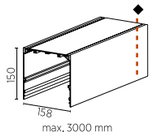
	Ⓑ DIFFUSOR *DIFFUSER*	per m		81103					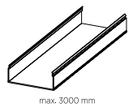
	Ⓑ ALU-DECKELPROFIL *ALUMINIUM CAP PROFILE*	per m		81127		◆			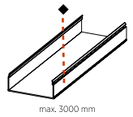
	Ⓒ ENDDECKEL PULVERBESCHICHTET *END CAP* *POWDER COATED*	6x150 H:158	6mm	81192		◆			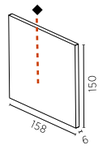
	Ⓓ LINEARVERBINDER *LINEAR COUPLER*	150x153 H:80		81104					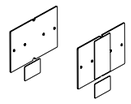

LED Ⓔ

DE | Linearer Einsatz zur Nutzung mit Diffusor oder Microprisma
EN | Linear insert for use with Diffuser or Micro Prism

DIMENSION MM	LED	WATT	LUMEN	CRI	ART.-NO STANDARD	ART.-NO DALI-DIM		TECHN. OPTIONS	
1140x146 H:31	3000 K	20.2	2840	80	85870	85872			
	4000 K	20.2	3000	80	85880	85882			
1420x146 H:31	3000 K	25.3	3550	80	85890	85892			
	4000 K	25.3	3750	80	85900	85902			
1700x146 H:31	3000 K	30.4	4260	80	85910	85912			
	4000 K	30.4	4500	80	85920	85922			
1980x146 H:31	3000 K	35.4	4970	80	85930	85932			
	4000 K	35.4	5250	80	85940	85942			
2270x146 H:31	3000 K	40.5	5680	80	85950	85952			
	4000 K	40.5	6000	80	85960	85962			
IP00							incl. 50/60Hz 220-240V		





Angegebene Lichtströme in Lumen (lm) beziehen sich grundsätzl. auf die Leuchte bei zumeist weißer Leuchtenfarbe inkl. Leuchtenbetriebswirkungsgrad. Angegebene Leistungen in Watt auf die insgesamt von der LED-Leuchte aufgenommene elektrische Leistung inkl. Betriebsgerät und Treiberelektronik. Die im Katalog angeg. Werte beziehen sich auf den Zeitpunkt der Drucklegung u. unterliegen der technischen Weiterentwicklung und bei Leuchten mit Technik- oder Farboptionen nicht für alle Leuchten einer Familie gleich. Auf www.prolicht.at stehen zu jeder Leuchte die jeweils aktuellen photometrischen Daten (LDT/IES) zum Download bereit. Austausch der LED-Platinen nur durch autorisiertes Fachpersonal.

SPOT Ⓔ

DIMENSION MM	LED	WATT	LUMEN	CRI	ART.-NO STANDARD	ART.-NO DALI-DIM	1-25	TECHN. OPTIONS	
Ø118 H:137	2700 K	26.4	2960	90	86160	86162	◆	1	
	3000 K	26.4	3030	90	86170	86172	◆	1	
	4000 K	26.4	3250	90	86180	86182	◆	1	
IP00							incl. 50/60Hz 220-240V A++		
Ø107 H:137	2700 K	18.7	2060	90	85970	85972	◆ ▲	2	
	3000 K	18.7	2110	90	85980	85982	◆ ▲	2	
	4000 K	18.7	2270	90	85990	85992	◆ ▲	2	
IP00	±25°	350°					incl. 50/60Hz 220-240V A++		





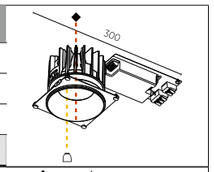

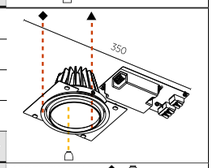

REFLECTOR FWHM

18	26	40	1	12	24	40	2
18°	26°	40°		12°	24°	40°	

ORDER EXAMPLE: ◆ 1 **86162 - 02 18**
black 80°

Stated luminous flux values in lumens (lm) are basically refering to the luminaire coloured mostly in White, including luminaire operation efficiency. Indicated output values in watts refer to the total electrical power consumed by the LED light including the control gear and the driver electronics. The values given in the catalog refer to the time of printing and are subject to technical development and, for luminaires with technology or color options, not the same for all luminaires within a family. On our website www.prolicht.at, current photometric data (LDT/IES) for each luminaire is available for download. Replacement of the LED boards only by authorized specialist personnel.

NEVERENDING
STANDARD | IDENTITY



ARTJOMA OFFICE, UCRAINE

H C P

NEVERENDING suitable for:
HOSPITALITY | CORPORATE | PUBLIC

DE | KURZÜBERSICHT

- Satinierte PC-Diffusoren für eine absolut gleichmäßige Lichtabstrahlung
- Eine optionale Abdeckung kann nach genauen Vorgaben zum Verschluss des oberen und unteren Abschnitts geliefert werden
- Ein abgewinkelter, weißer Reflektor sorgt für optimale Lichtreflexion der LED auf beide Seiten
- Ob Texte, Logos oder Brands – alle Gravuren (mit einer Maximalhöhe von 50 mm) sind möglich
- Kein unerwünschter Lichtaustritt dank des LIGHT KILLER, einem internen Koppler, der zwischen zwei Profilen platziert wird
- Werkzeuglos montierbare Enddeckel
- LED mit 3000/4000 K, CRI>80
- Lebensdauer L80/B20@Ta25°C / >50.000 h

DE | KURZÜBERSICHT

- Satin finished PC diffusers to provide optimal even light emission
- An optional cover can be specified to close off the upper or lower section
- An angled, white reflector ensures optimal reflection of the LED in both directions
- Text, logos or brands – anything can be engraved (max. height of 50 mm)
- No light leakage is assured by a LIGHT KILLER, the internal coupler used between two profiles
- Tool-free mounted end caps
- LED with 3000/4000 K, CRI > 80
- Lifetime L80/B20@Ta25°C / >50.000 h

CONTINUOUS LINES



Das Profil kann an Wänden und Decken entlang oder über diese hinweg verlaufen und schafft ununterbrochene Lichtlinien.
The lights can be lengthened to suit your wishes. The profile can run up, around and across walls and ceilings, creating continuous lines of light.

NEVERENDING IDENTITY



Ob Texte, Logos oder Brands – alle Gravuren können mit einer maximalen Höhe von 50 mm fortlaufend über die gesamte Länge der Leuchte geführt werden.
Text, logos or brands – anything can be engraved continuously over the entire length of the system with a maximum height of 50 mm.

INDIVIDUALISATION



Mit verschiedenfarbigen Frontabdeckungen und werkzeuglos anzubringenden Enddeckeln (in 25 PROLICHT-Farben) lassen sich Akzente setzen.
Colour accents can be created with different coloured front cover and tool-free end caps (25 PROLICHT colours).

LIGHT KILLER



Zwei Abdeckungen können ohne unerwünschten Lichtaustritt mithilfe eines speziellen internen Kopplers miteinander verbunden werden.
Two covers can be connected without any light leakage using a special internal coupler.

NEVERENDING

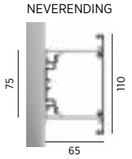

25 PROLICHT COLOURS
▼ profile systems available in:

00 01 02 03 04 05 06 07 08 09 10 11 12 13 14 15 16 17 18 19 20 21 22 24 23 25

RAL and any other special colour on request

description see i.11



DIRECT CEILING/WALL FIXATION



EASY MOUNTING OF THE LED/ DRIVER INSERTS



CONNECTION WITH LIGHT KILLER



SCREWLESS END CAPS



NEVERENDING

KOMPONENTEN > COMPONENTS		DIMENSION MM	DIMENSION MM²	ART.-NO STANDARD	ART.-NO DALI-DIM	0-25	TECHN. OPTIONS		
	**A** PROFIL *PROFILE*	per m		100-701		◆			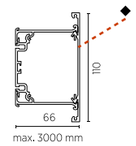
	**B** ENDDECKEL PULVERBESCHICHTET *END CAP* *POWDER COATED*	110x65 H:6	6mm	81186		◆			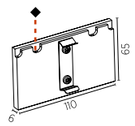
	**C** LIGHTKILLER FÜR LINEARE ÜBERLAPPUNG *LIGHT KILLER* *FOR LINEAR OVERLAPPING*	11x1 H:98		100-7021					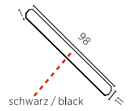
	**D** AUSSENWINKEL 90° *EXTERIOR ANGLE (90°)*	130x130 H:110	130x130 130x130	100-7011 100-7012		◆			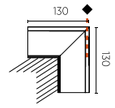
	**D** INNENWINKEL (90°) *INTERIOR ANGLE (90°)*	130x130 H:110	130x130 130x130	100-7013 100-7014		◆			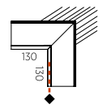
	**E** IDENTITY FRÄSUNG PER ZEICHEN *IDENTITY* *MILLING PER SIGN*	0x0 H:0		100-7020					H: max. 50 mm Zeichen wie O, B, b, g, 9 etc. nur mit Hilfssteg möglich. *Characters like O, B , b, g, 9 etc. only possible with help-base.*

LED Ⓕ



DIMENSION MM	LED	WATT	LUMEN	CRI	ART.-NO STANDARD	ART.-NO DALI-DIM		TECHN. OPTIONS	
1140x56 H:58	3000 K	20.2	2840	80	86000	86002			
	4000 K	20.2	3000	80	86010	86012			
1420x56 H:58	3000 K	25.3	3550	80	86020	86022			
	4000 K	25.3	3750	80	86030	86032			
1700x56 H:58	3000 K	30.4	4260	80	86040	86042			
	4000 K	30.4	4500	80	86050	86052			
1980x56 H:58	3000 K	35.4	4970	80	86060	86062			
	4000 K	35.4	5250	80	86070	86072			
2270x56 H:58	3000 K	40.5	5680	80	86080	86082			
	4000 K	40.5	6000	80	86090	86092			
IP00							incl.	50/60Hz	220-240V



Angegebene Lichtströme in Lumen (lm) beziehen sich grundsätzl. auf die Leuchte bei zumeist weißer Leuchtenfarbe inkl. Leuchtenbetriebswirkungsgrad. Angegebene Leistungen in Watt auf die insgesamt von der LED-Leuchte aufgenommene elektrische Leistung inkl. Betriebsgerät und Treiberelektronik. Die im Katalog angeg. Werte beziehen sich auf den Zeitpunkt der Drucklegung u. unterliegen der technischen Weiterentwicklung und bei Leuchten mit Technik- oder Farboptionen nicht für alle Leuchten einer Familie gleich. Auf www.prolicht.at stehen zu jeder Leuchte die jeweils aktuellen photometrischen Daten (LDT/IES) zum Download bereit. Austausch der LED-Platinen nur durch autorisiertes Fachpersonal.

Stated luminous flux values in lumens (lm) are basically refering to the luminaire coloured mostly in White, including luminaire operation efficiency. Indicated output values in watts refer to the total electrical power consumed by the LED light including the control gear and the driver electronics. The values given in the catalog refer to the time of printing and are subject to technical development and, for luminaires with technology or color options, not the same for all luminaires within a family. On our website www.prolicht.at, current photometric data (LDT/IES) for each luminaire is available for download. Replacement of the LED boards only by authorized specialist personnel.

HYPRO
30



INSPIRATION | BIEFFE

R H C P L

HYPRO suitable for:
RETAIL | HOSPITALITY | CORPORATE | PUBLIC | LIVING

DE | KURZÜBERSICHT

- Aluminium Profil mit integrierter 48 V Schiene
- Kann an Wänden oder Decken montiert werden
- Magnetische Befestigung der Module
- Zusätzlich zu Spotlights sind lineare LED-Linien in verschiedenen Längen verfügbar
- Direkte und indirekte Beleuchtung
- LED mit 2700/3000/4000K, CRI>80
- ON/OFF- oder DALI-DIM
- Constant Light Output (CLO)-Funktion
- Powerline Communication mit individueller Leuchten-Steuerung über Gleichstromleitung
- Das Profil ist in 25 PROLICHT-Farben verfügbar

EN | SHORTCUT

- Aluminium profile with integrated 48 V track
- Can be installed on walls or ceilings
- Magnetic fixation of the various modules
- Linear LED lines in different lengths also available in addition to spotlights
- Direct and indirect illumination
- LED with 2700/3000/4000K, CRI>80
- ON/OFF or DALI DIM
- Constant Light Output (CLO) function
- Powerline communication with individual luminaries control via DC power lines
- Profile comes in 25 PROLICHT colours

POWERLINE COMMUNICATION



Bei der ferngesteuerten Powerline Communication werden Befehle über Gleichstromleitungen übermittelt. Dies ermöglicht die volle Kontrolle über einzelne Leuchten.
Remote power line communication offers full control of individual luminaires by sending commands via DC power lines.

48V MAGNETIC LUMINAIRES



Alle Leuchten können magnetisch befestigt werden, was ein werkzeugloses Montieren und Versetzen ermöglicht.
All fittings can be magnetically installed, enabling tool-free mounting and repositioning.

BI-COLOURED 48V TRACK



Das Innere der HYPRO 30 ist grundsätzlich schwarz gehalten, während für die Außenfläche 25 PROLICHT-Farben zur Auswahl stehen, die mit jedem Innenraumkonzept harmonieren.
The HYPRO 30 is always black on the inside, while the outside is available in a choice of 25 PROLICHT colours to complement any interior design concept.

HYPRO 30

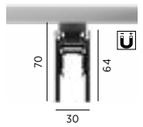

25 PROLICHT COLOURS
▼ profile systems available in:

RAL and any other special colour on request

01 02 03 04 05 06 07 08 09 10 11 12 13 14 15 16 17 18 19 20 21 22 24 23 25

description see i.11



INTEGRATED POWER COMMUNICATION DRIVER 48V WITH ADAPTER



MOUNTING SET FOR DIRECT FIXATION



MECHANICAL AND ELECTRICAL 48V CONNECTION



HYPRO 30

KOMPONENTEN > COMPONENTS		DIMENSION MM	DIMENSION MM²	ART.-NO STANDARD	ART.-NO DALI-DIM	1-25	TECHN. OPTIONS		
	**A** ALUMINIUM-PROFIL *ALUMINIUM PROFILE*	1000x30 H:64	1000mm	350-0020		◆			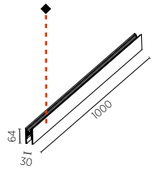
		2000x30 H:64	2000mm	350-0021		◆			
		3000x30 H:64	3000mm	350-0022		◆			
	**B** ENDDECKEL *END CAP*	30x12 H:64		350-0023		◆			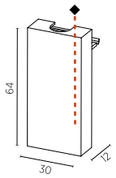
	**C** LINIENVERBINDER *LINEAR COUPLER*	142x18 H:19		350-0024					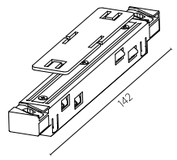
	**D** VERSORGUNGSEINHEIT 150W SCHIENE 48V *SUPPLY UNIT 150W TRACK 48V*	500x30 H:64		350-0026		◆			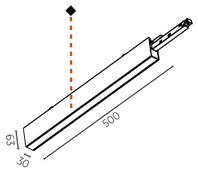
				350-0027		◆			

CENTRIQ Ⓔ

	DIMENSION MM	LED	WATT	LUMEN	CRI	ART.-NO STANDARD	ART.-NO DALI-DIM	1-25	1-25	TECHN. OPTIONS		
	Ø30 H:99	2700 K	4.4	260	90	140-0710	140-0712	◆	▲			
		3000 K	4.4	280	90	140-0720	140-0722	◆	▲			
		4000 K	4.4	300	90	140-0730	140-0732	◆	▲			
	IP20										48V DC	A++
	Ø40 H:113	2700 K	6.5	360	90	140-0650	140-0652	◆	▲			
		3000 K	6.5	390	90	140-0660	140-0662	◆	▲			
		4000 K	6.5	420	90	140-0670	140-0672	◆	▲			
	IP20										48V DC	A++
	Ø40 H:113	2700 K	6	600	90	140-0740	140-0742	◆	▲	①		
		3000 K	6	630	90	140-0750	140-0752	◆	▲	①		
		4000 K	6	670	90	140-0760	140-0762	◆	▲	①		
	IP20										48V DC	A++

LENS: 24 (24°) 32 (32°)

REFLECTOR FWHM: 20 (20°) 31 (31°) 36 (36°) 40 (40°) 50 (50°) ①; 15 (15°) 17 (17°) 25 (25°) 33 (33°) 35 (35°) 46 (46°) ②

ORDER EXAMPLE: ◆ ▲ 🖐 **140-0712 - 02 03 24** (02 black, 03 white, 24 24°)

Angegebene Lichtströme in Lumen (lm) beziehen sich grundsätzl. auf die Leuchte bei zumeist weißer Leuchtenfarbe inkl. Leuchtenbetriebswirkungsgrad. Angegebene Leistungen in Watt auf die insgesamt von der LED-Leuchte aufgenommene elektrische Leistung inkl. Betriebsgerät und Treiberelektronik. Die im Katalog angeg. Werte beziehen sich auf den Zeitpunkt der Drucklegung u. unterliegen der technischen Weiterentwicklung und bei Leuchten mit Technik- oder Farboptionen nicht für alle Leuchten einer Familie gleich. Auf www.prolicht.at stehen zu jeder Leuchte die jeweils aktuellen photometrischen Daten (LDT/IES) zum Download bereit. Austausch der LED-Platinen nur durch autorisiertes Fachpersonal.

CENTRIQ Ⓔ

	DIMENSION MM	LED	WATT	LUMEN	CRI	ART.-NO STANDARD	ART.-NO DALI-DIM	1-25	1-25	TECHN. OPTIONS		
	Ø55 H:137	2700 K	9.2	390	90	140-0680	140-0682	◆	▲			
		3000 K	9.2	420	90	140-0690	140-0692	◆	▲			
		4000 K	9.2	440	90	140-0700	140-0702	◆	▲			
	IP20										48V DC	A++
	Ø55 H:137	2700 K	10.8	750	90	140-0770	140-0772	◆	▲	②		
		3000 K	10.8	780	90	140-0780	140-0782	◆	▲	②		
		4000 K	10.8	840	90	140-0790	140-0792	◆	▲	②		
	IP20										48V DC	A++

LENS: 24 (24°) 32 (32°)

REFLECTOR FWHM: 20 (20°) 31 (31°) 36 (36°) 40 (40°) 50 (50°) ①; 15 (15°) 17 (17°) 25 (25°) 33 (33°) 35 (35°) 46 (46°) ②

ORDER EXAMPLE: ◆ ▲ 🖐 **140-0712 - 02 03 24** (02 black, 03 white, 24 24°)

LEDLINE Ⓔ

	DIMENSION MM	LED	WATT	LUMEN	CRI	ART.-NO STANDARD	ART.-NO DALI-DIM	TECHN. OPTIONS		
	620x23 H:43	2700 K	6.6	360	90	810-0160				
		2700 K	7.9	540	90		810-0162			
		3000 K	6.6	360	90	810-0170				
		3000 K	7.9	540	90		810-0172			
		4000 K	6.6	360	90	810-0180				
		4000 K	7.9	540	90		810-0182			
	IP20								48V DC	A++
	820x23 H:43	2700 K	8.8	480	90	810-0190				
		2700 K	10.6	720	90		810-0192			
		3000 K	8.8	480	90	810-0200				
		3000 K	10.6	720	90		810-0202			
		4000 K	8.8	480	90	810-0210				
		4000 K	10.6	720	90		810-0212			
	IP20								48V DC	A++
	1020x23 H:43	2700 K	11	600	90	810-0220				
		2700 K	13.2	900	90		810-0222			
		3000 K	11	600	90	810-0230				
		3000 K	13.2	900	90		810-0232			
		4000 K	11	600	90	810-0240				
		4000 K	13.2	900	90		810-0242			
	IP20								48V DC	A++
	1220x23 H:43	2700 K	13.2	720	90	810-0250				
		3000 K	13.2	720	90	810-0260				
		4000 K	13.2	720	90	810-0270				
	IP20								48V DC	A++

Stated luminous flux values in lumens (lm) are basically refering to the luminaire coloured mostly in White, including luminaire operation efficiency. Indicated output values in watts refer to the total electrical power consumed by the LED light including the control gear and the driver electronics. The values given in the catalog refer to the time of printing and are subject to technical development and, for luminaires with technology or color options, not the same for all luminaires within a family. On our website www.prolicht.at, current photometric data (LDT/IES) for each luminaire is available for download. Replacement of the LED boards only by authorized specialist personnel.

HYPRO
40



R H C P L

HYPRO suitable for:
RETAIL | HOSPITALITY | CORPORATE | PUBLIC | LIVING

DE | KURZÜBERSICHT
- Profil mit 230-V-Steckersystem
- Diffusor, Micro Prisma oder RICO reflector
- LED mit 2700/3000/4000 K, CRI>80
- Lebensdauer L80/B20@Ta25°C / >50.000 h
- Integrierbarer linearer MAGIQ Wallwasher
- Blendfreie MAGIQ Downlight-Module in der vier- oder achtzelligen Version
- Lineare Koppler, vertikale und horizontale Verbindungsstücke sowie T- und Kreuzverbindungsstücke für durchgehende Linien
- Schwarze Kunststoffabdeckung zum Zuschnitt auf richtige Größe oder zurückversetzte Aluminiumabdeckung in 25 PROLICHT-Farben

EN | SHORTCUT
- Profile with connection via a 230 V plug system
- Diffuser, Micro Prism or RICO reflector
- LED with 2700/3000/4000 K, CRI>80
- Lifetime L80/B20@Ta25°C / >50.000 h
- Integrable linear MAGIQ wallwash
- Glare-free MAGIQ downlight modules as 4 or 8 cell versions
- Linear couplers, vertical and horizontal connectors and T- and cross-connectors for continuous lines
- Black PMMA covers in full full lengths to be cut to size on site or recessed aluminium covers in 25 PROLICHT colours

RICO LINE – REFLECTOR WITH INTEGRATED CUT-OFF



Die speziellen Mikroreflektoren der RICO LINE verbessern die Effizienz und erreichen extrem niedere UGR-Werte, teilweise kleiner 0.
The special micro reflectors inside RICO LINE improve efficiency and reach extremely low UGR values, partly below 0.

COLOURED CHANNELS



Eine geringfügig tiefere Aluminiumabdeckung, die in 25 PROLICHT-Farben und einer Reihe an Längen verfügbar ist, bildet einen schönen Blickfang.
A slightly deeper aluminium cover, available in 25 PROLICHT colours and a choice of lengths, is a great eye-catcher.

LINEAR WALLWASH INTEGRATION



Verbindung eines bündigen, blendfreien und linearen MAGIQ HOLLOW WALLWASH-Strahlers mit der vertikalen Beleuchtung des MAGIQ WALLWASH.
Integration of a flush glare-free linear MAGIQ HOLLOW WALLWASH alongside the vertical boost of the MAGIQ WALLWASH.

LOW GLARE DOWNLIGHTS KORONA EFFECT



Integrierte MAGIQ-Module mit ausgezeichneter Blendfreiheit und einem Abblendwinkel von 21°. Optionale KORONA CONES als Blickfang.
Integrated MAGIQ modules with low glare and a cut-off angle of 21°. Optional KORONA CONES for an eye-catching effect.

HYPRO 40

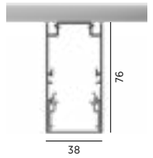

25 PROLICHT COLOURS
▼ profile systems available in:

RAL and any other special colour on request

01 02 03 04 05 06 07 08 09 10 11 12 13 14 15 16 17 18 19 20 21 22 24 23 25

description see i.11



DEFINING 3D GEOMETRICAL LINES



CUTABLE BLACK PMMA COVER



SCREWLESS END CAPS



HYPRO 40

KOMPONENTEN > COMPONENTS		DIMENSION MM	DIMENSION MM²	ART.-NO STANDARD	ART.-NO DALI-DIM	1-25	TECHN. OPTIONS		
	**A** ALUMINIUM PROFIL *ALUMINIUM PROFILE*	per m	per meter	350-0001		◆			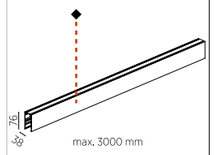
	**B** ENDDECKEL *END CAP*	12x38 H:76		81054		◆			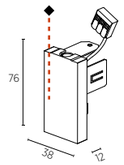
	**C** LINIENVERBINDER *LINEAR COUPLER*	150x35 H:33		81050					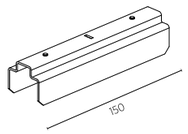
	**C** KNOTEN L-VERBINDER *JUNCTION L-CONNECTOR*	70x70 H:76		81055		◆			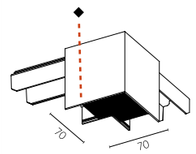
	**C** KNOTEN T-VERBINDER *JUNCTION T-CONNECTOR*	70x100 H:76		81056		◆			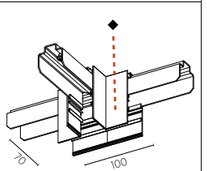
	**C** KNOTEN X-VERBINDER *JUNCTION X-CONNECTOR*	100x100 H:76		81057		◆			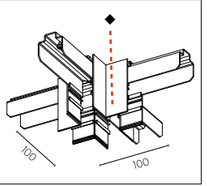
	**C** KNOTEN DECKE/WAND VERBINDER *JUNCTION WALL/CEILING CONNECTOR*	210x39 H:210		81059		◆			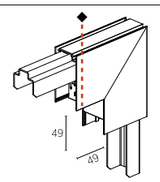
	**D** MONTAGECLIP *INSTALLATION CLIP*	30x30 H:12		350-0002					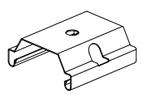

Angegebene Lichtströme in Lumen (lm) beziehen sich grundsätzl. auf die Leuchte bei zumeist weißer Leuchtenfarbe inkl. Leuchtenbetriebswirkungsgrad. Angegebene Leistungen in Watt auf die insgesamt von der LED-Leuchte aufgenommene elektrische Leistung inkl. Betriebsgerät und Treiberelektronik. Die im Katalog angeg. Werte beziehen sich auf den Zeitpunkt der Drucklegung u. unterliegen der technischen Weiterentwicklung und bei Leuchten mit Technik- oder Farboptionen nicht für alle Leuchten einer Familie gleich. Auf www.prolicht.at stehen zu jeder Leuchte die jeweils aktuellen photometrischen Daten (LDT/IES) zum Download bereit. Austausch der LED-Platinen nur durch autorisiertes Fachpersonal.

KOMPONENTEN > COMPONENTS		DIMENSION MM	DIMENSION MM²	ART.-NO STANDARD	ART.-NO DALI-DIM	0-25	TECHN. OPTIONS		
	**E** MITTENEINSPEISUNG *CENTRAL FEED*	31x27 H:45		81051					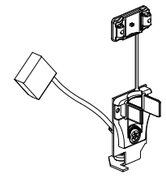
	**E** KABELHALTER *CABLE-HOLDER*	25x36 H:22		81052					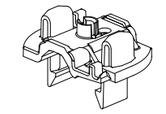
	G DIFFUSOR *DIFFUSER*	705x35 H:28		81060					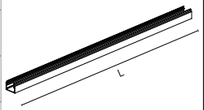
		1408x35 H:28		81061					
		2113x35 H:28		81062					
		2815x35 H:28		81063					
	**G** MICRO-PRISMEN *MICROPRISM*	705x35 H:28		81064					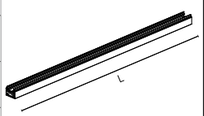
		1408x35 H:28		81065					
		2113x35 H:28		81066					
		2815x35 H:28		81067					
	**G** ABDECKUNG TRANSPARENT *COVER CLEAR*	705x35 H:28		81076					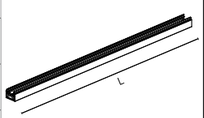
		1408x35 H:28		81077					
		2113x35 H:28		81078					
		2815x35 H:28		81079					
	**G** ABDECKUNG SCHWARZ *COVER BLACK*	1000x35 H:28		81068					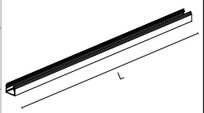
		2000x35 H:28		81069					
		3000x35 H:28		81070					
	**G** KORONA PROFIL *ALUMINIUM PROFILE*	per m		81053		◆			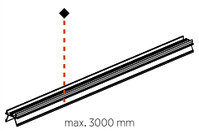
	**G** ENDDECKEL KORONA 1 PAAR *END PLATE CORONA 1 PAIR*	1x35 H:28		81071		◆			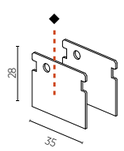

Stated luminous flux values in lumens (lm) are basically refering to the luminaire coloured mostly in White, including luminaire operation efficiency. Indicated output values in watts refer to the total electrical power consumed by the LED light including the control gear and the driver electronics. The values given in the catalog refer to the time of printing and are subject to technical development and, for luminaires with technology or color options, not the same for all luminaires within a family. On our website www.prolicht.at, current photometric data (LDT/IES) for each luminaire is available for download. Replacement of the LED boards only by authorized specialist personnel.

CENTRIQ (F)

DIMENSION MM	LED	WATT	LUMEN	CRI	ART.-NO STANDARD	ART.-NO DALI-DIM	1-25	1-25	1-25	TECHN. OPTIONS
Ø30 H:110	2700 K	4.4	260	90	89350	89352	◆	▲	●	
	3000 K	4.4	280	90	89360	89362	◆	▲	●	
	4000 K	4.4	300	90	89370	89372	◆	▲	●	
IP20										
Ø40 H:120	2700 K	6.5	360	90	89380	89382	◆	▲	●	
	3000 K	6.5	390	90	89390	89392	◆	▲	●	
	4000 K	6.5	420	90	89400	89402	◆	▲	●	
IP20										
Ø40 H:120	2700 K	6	600	90	89410	89412	◆	▲	●	①
	3000 K	6	630	90	89420	89422	◆	▲	●	①
	4000 K	6	670	90	89430	89432	◆	▲	●	①
IP20										
Ø55 H:135	2700 K	9.2	390	90	89440	89442	◆	▲	●	
	3000 K	9.2	420	90	89450	89452	◆	▲	●	
	4000 K	9.2	440	90	89460	89462	◆	▲	●	
IP20										
Ø55 H:135	2700 K	8.8	630	90	89470	89472	◆	▲	●	②
	3000 K	8.8	660	90	89480	89482	◆	▲	●	②
	4000 K	8.8	710	90	89490	89492	◆	▲	●	②
IP20										

50/60Hz 220-240V A++

LENS 24 (24°) 32 (32°)

REFLECTOR FWHM 20 (20°) 31 (31°) 36 (36°) 40 (40°) 50 (50°) ① 15 (15°) 17 (17°) 25 (25°) 33 (33°) 35 (35°) 46 (46°) ②

ORDER EXAMPLE: ◆ ▲ ● 24 — **89352 - 02 03 04 24** (02 black, 03 white, 04 creamy, 24 24°)

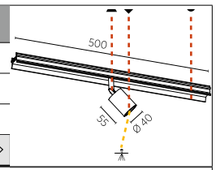

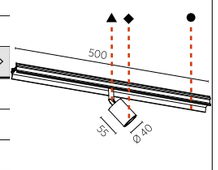

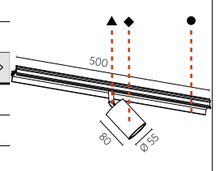

CENTRIQ DOUBLE (F)

DIMENSION MM	LED	WATT	LUMEN	CRI	ART.-NO STANDARD	ART.-NO DALI-DIM	1-25	1-25	1-25	TECHN. OPTIONS
Ø30 H:110	2700 K	8.9	520	90	89530	89532	◆	▲	●	
	3000 K	8.9	560	90	89540	89542	◆	▲	●	
	4000 K	8.9	600	90	89550	89552	◆	▲	●	
IP20										
Ø40 H:120	2700 K	12.9	730	90	89560	89562	◆	▲	●	
	3000 K	12.9	790	90	89570	89572	◆	▲	●	
	4000 K	12.9	840	90	89580	89582	◆	▲	●	
IP20										
Ø40 H:120	2700 K	12	1200	90	89590	89592	◆	▲	●	①
	3000 K	12	1250	90	89600	89602	◆	▲	●	①
	4000 K	12	1340	90	89610	89612	◆	▲	●	①
IP20										
Ø55 H:135	2700 K	18.3	770	90	89620	89622	◆	▲	●	
	3000 K	18.3	830	90	89630	89632	◆	▲	●	
	4000 K	18.3	880	90	89640	89642	◆	▲	●	
IP20										
Ø55 H:135	2700 K	17.6	1270	90	89650	89652	◆	▲	●	②
	3000 K	17.6	1330	90	89660	89662	◆	▲	●	②
	4000 K	17.6	1420	90	89670	89672	◆	▲	●	②
IP20										

50/60Hz 220-240V A++

LENS 24 (24°) 32 (32°)

REFLECTOR FWHM 20 (20°) 31 (31°) 36 (36°) 40 (40°) 50 (50°) ① 15 (15°) 17 (17°) 25 (25°) 33 (33°) 35 (35°) 46 (46°) ②

ORDER EXAMPLE: ◆ ▲ ● 24 — **89532 - 02 03 04 24** (02 black, 03 white, 04 creamy, 24 24°)

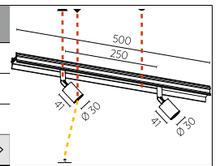

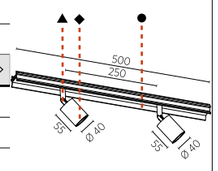

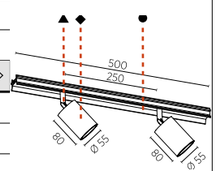

Angegebene Lichtströme in Lumen (lm) beziehen sich grundsätzl. auf die Leuchte bei zumeist weißer Leuchtenfarbe inkl. Leuchtenbetriebswirkungsgrad. Angegebene Leistungen in Watt auf die insgesamt von der LED-Leuchte aufgenommene elektrische Leistung inkl. Betriebsgerät und Treiberelektronik. Die im Katalog angeg. Werte beziehen sich auf den Zeitpunkt der Drucklegung u. unterliegen der technischen Weiterentwicklung und bei Leuchten mit Technik- oder Farboptionen nicht für alle Leuchten einer Familie gleich. Auf www.prolicht.at stehen zu jeder Leuchte die jeweils aktuellen photometrischen Daten (LDT/IES) zum Download bereit. Austausch der LED-Platinen nur durch autorisiertes Fachpersonal.

LED (F)

DE | Linearer Einsatz zur Nutzung mit Diffusor oder Microprisma
EN | Linear insert for use with Diffuser or Micro Prism

DIMENSION MM	LED	WATT	LUMEN	CRI	ART.-NO STANDARD	ART.-NO DALI-DIM	TECHN. OPTIONS
705x29 H:50	2700 K	16.5	1490	80	87650	87652	
	3000 K	16.5	1590	80	87660	87662	
	4000 K	16.5	1660	80	87670	87672	
IP20							
1408x29 H:50	2700 K	33	2980	80	87680	87682	
	3000 K	33	3180	80	87690	87692	
	4000 K	33	3310	80	87700	87702	
IP20							

50/60Hz 220-240V A++

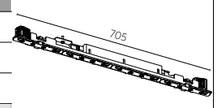

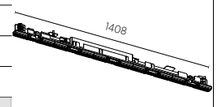

MAGIQ 4 (F)

DIMENSION MM	LED	WATT	LUMEN	CRI	ART.-NO STANDARD	ART.-NO DALI-DIM	TECHN. OPTIONS	€ STANDARD	€ DALI-DIM
510x35 H:72	2700 K	13.3	780	90	87410		⌂		
	3000 K	13.3	850	90	87420		⌂		
	4000 K	13.3	880	90	87430		⌂		
IP20 BLACK									
650x35 H:72	2700 K	13.3	780	90		87412	⌂		
	3000 K	13.3	850	90		87422	⌂		
	4000 K	13.3	880	90		87432	⌂		
IP20 BLACK									

50/60Hz 220-240V A++

REFLECTOR FWHM 10 (10°) 20 (20°) 40 (40°) ⌂

ORDER EXAMPLE: ⌂ — **87410 - 10**

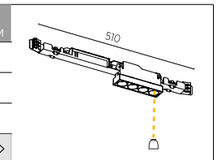

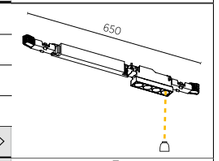

MAGIQ 4 KORONA (F)

DIMENSION MM	LED	WATT	LUMEN	CRI	ART.-NO STANDARD	ART.-NO DALI-DIM	1-25	TECHN. OPTIONS
510x35 H:72	2700 K	13.3	780	90	87500		◆	⌂
	3000 K	13.3	850	90	87510		◆	⌂
	4000 K	13.3	880	90	87520		◆	⌂
IP20 BLACK								
650x35 H:72	2700 K	13.3	780	90	87502		◆	⌂
	3000 K	13.3	850	90	87512		◆	⌂
	4000 K	13.3	880	90	87522		◆	⌂
IP20 BLACK								

50/60Hz 220-240V A++

REFLECTOR FWHM 10 (10°) 20 (20°) 40 (40°) ⌂

ORDER EXAMPLE: ◆ ⌂ — **87500 - 02 10** (02 black, 10 10°)

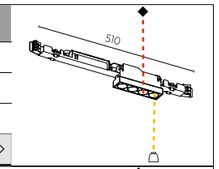

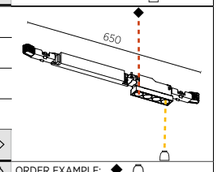

MAGIQ 4+4 (F)

DIMENSION MM	LED	WATT	LUMEN	CRI	ART.-NO STANDARD	ART.-NO DALI-DIM	TECHN. OPTIONS
710x35 H:72	2700 K	26.6	1530	90	87440		⌂
	3000 K	26.6	1650	90	87450		⌂
	4000 K	26.6	1720	90	87460		⌂
IP20 BLACK							

50/60Hz 220-240V A++

REFLECTOR FWHM 10 (10°) 20 (20°) 40 (40°) ⌂

ORDER EXAMPLE: ⌂ — **87440 - 10**

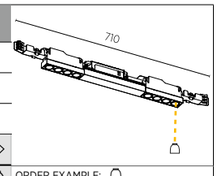

Stated luminous flux values in lumens (lm) are basically refering to the luminaire coloured mostly in White, including luminaire operation efficiency. Indicated output values in watts refer to the total electrical power consumed by the LED light including the control gear and the driver electronics. The values given in the catalog refer to the time of printing and are subject to technical development and, for luminaires with technology or color options, not the same for all luminaires within a family. On our website www.prolicht.at, current photometric data (LDT/IES) for each luminaire is available for download. Replacement of the LED boards only by authorized specialist personnel.

MAGIQ 4+4 (F)



DIMENSION MM	LED	WATT	LUMEN	CRI	ART.-NO STANDARD	ART.-NO DALI-DIM	TECHN. OPTIONS
910x35 H:72	2700 K	26.6	1530	90	87442		
	3000 K	26.6	1650	90	87452		
	4000 K	26.6	1720	90	87462		

IP20 BLACK incl. 50/60Hz 220-240V CE A++

REFLECTOR FWHM: 10 (10°) 20 (20°) 40 (40°)

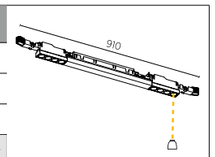

ORDER EXAMPLE: 87440 - 10

MAGIQ 4+4 KORONA (F)



DIMENSION MM	LED	WATT	LUMEN	CRI	ART.-NO STANDARD	ART.-NO DALI-DIM	1-25	TECHN. OPTIONS
710x35 H:72	2700 K	26.6	1570	90	87530		◆	
	3000 K	26.6	1700	90	87540		◆	
	4000 K	26.6	1760	90	87550		◆	

IP20 BLACK incl. 50/60Hz 220-240V CE A++

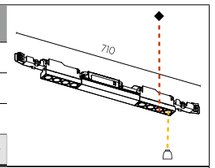



DIMENSION MM	LED	WATT	LUMEN	CRI	ART.-NO STANDARD	ART.-NO DALI-DIM	1-25	TECHN. OPTIONS
910x35 H:72	2700 K	26.6	1570	90	87532		◆	
	3000 K	26.6	1700	90	87542		◆	
	4000 K	26.6	1760	90	87552		◆	

IP20 BLACK incl. 50/60Hz 220-240V CE A++

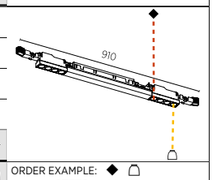

REFLECTOR FWHM: 10 (10°) 20 (20°) 40 (40°)

ORDER EXAMPLE: ◆ 87530 - 02 10 (black)

MAGIQ 8 (F)



DIMENSION MM	LED	WATT	LUMEN	CRI	ART.-NO STANDARD	ART.-NO DALI-DIM	TECHN. OPTIONS
650x35 H:72	2700 K	26.6	1570	90	87470		
	3000 K	26.6	1700	90	87480		
	4000 K	26.6	1760	90	87490		

IP20 BLACK incl. 50/60Hz 220-240V CE A++

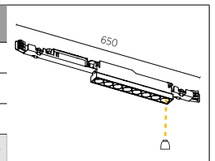



DIMENSION MM	LED	WATT	LUMEN	CRI	ART.-NO STANDARD	ART.-NO DALI-DIM	TECHN. OPTIONS
840x35 H:72	2700 K	26.6	1570	90	87472		
	3000 K	26.6	1700	90	87482		
	4000 K	26.6	1760	90	87492		

IP20 BLACK incl. 50/60Hz 220-240V CE A++

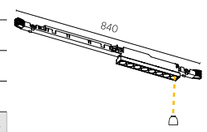

REFLECTOR FWHM: 10 (10°) 20 (20°) 40 (40°)

ORDER EXAMPLE: 87470 - 10

MAGIQ 8 KORONA (F)



DIMENSION MM	LED	WATT	LUMEN	CRI	ART.-NO STANDARD	ART.-NO DALI-DIM	1-25	TECHN. OPTIONS
650x35 H:72	2700 K	26.6	1570	90	87560		◆	
	3000 K	26.6	1700	90	87570		◆	
	4000 K	26.6	1760	90	87580		◆	

IP20 BLACK incl. 50/60Hz 220-240V CE A++

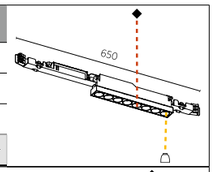



DIMENSION MM	LED	WATT	LUMEN	CRI	ART.-NO STANDARD	ART.-NO DALI-DIM	1-25	TECHN. OPTIONS
840x35 H:72	2700 K	26.6	1570	90	87562		◆	
	3000 K	26.6	1700	90	87572		◆	
	4000 K	26.6	1760	90	87582		◆	

IP20 BLACK incl. 50/60Hz 220-240V CE A++

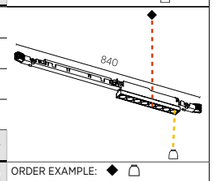

REFLECTOR FWHM: 10 (10°) 20 (20°) 40 (40°)

ORDER EXAMPLE: ◆ 87560 - 02 10 (black)

Angegebene Lichtströme in Lumen (lm) beziehen sich grundsätzl. auf die Leuchte bei zumeist weißer Leuchtenfarbe inkl. Leuchtenbetriebswirkungsgrad. Angegebene Leistungen in Watt auf die insgesamt von der LED-Leuchte aufgenommene elektrische Leistung inkl. Betriebsgerät und Treiberelektronik. Die im Katalog angeg. Werte beziehen sich auf den Zeitpunkt der Drucklegung u. unterliegen der technischen Weiterentwicklung und bei Leuchten mit Technik- oder Farboptionen nicht für alle Leuchten einer Familie gleich. Auf www.prolicht.at stehen zu jeder Leuchte die jeweils aktuellen photometrischen Daten (LDT/IES) zum Download bereit. Austausch der LED-Platinen nur durch autorisiertes Fachpersonal.

MAGIQ 8+8 (F)



DIMENSION MM	LED	WATT	LUMEN	CRI	ART.-NO STANDARD	ART.-NO DALI-DIM	TECHN. OPTIONS
1170x35 H:72	2700 K	53.1	3050	90	89140	89142	
	3000 K	53.1	3310	90	89150	89152	
	4000 K	53.1	3440	90	89160	89162	

IP20 BLACK incl. 50/60Hz 220-240V CE A++

REFLECTOR FWHM: 10 (10°) 20 (20°) 40 (40°)

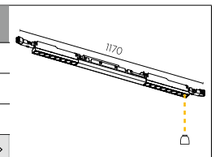

ORDER EXAMPLE: 89142 - 10

MAGIQ 8+8 KORONA (F)



DIMENSION MM	LED	WATT	LUMEN	CRI	ART.-NO STANDARD	ART.-NO DALI-DIM	1-25	TECHN. OPTIONS
1170x35 H:72	2700 K	53.1	3050	90	89170	89172	◆	
	3000 K	53.1	3310	90	89180	89182	◆	
	4000 K	53.1	3440	90	89190	89192	◆	

IP20 BLACK incl. 50/60Hz 220-240V CE A++

REFLECTOR FWHM: 10 (10°) 20 (20°) 40 (40°)

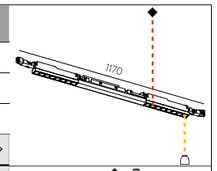

ORDER EXAMPLE: ◆ 89172 - 02 10 (black)

MAGIQ HOLLOW WALLWASH (F)



DIMENSION MM	LED	WATT	LUMEN	CRI	ART.-NO STANDARD	ART.-NO DALI-DIM	TECHN. OPTIONS
545x35 H:75	2700 K	19	1110	90	89200		
	3000 K	19	1180	90	89210		
	4000 K	19	1350	90	89220		

IP20 BLACK incl. 50/60Hz 220-240V CE A++

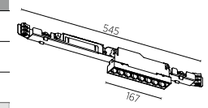



DIMENSION MM	LED	WATT	LUMEN	CRI	ART.-NO STANDARD	ART.-NO DALI-DIM	TECHN. OPTIONS
660x35 H:75	2700 K	19	1110	90		89202	
	3000 K	19	1180	90		89212	
	4000 K	19	1350	90		89222	

IP20 BLACK incl. 50/60Hz 220-240V CE A++

ORDER EXAMPLE: 89200 - null

MAGIQ HOLLOW WALLWASH KORONA (F)



DIMENSION MM	LED	WATT	LUMEN	CRI	ART.-NO STANDARD	ART.-NO DALI-DIM	1-25	TECHN. OPTIONS
545x35 H:75	2700 K	19	1110	90	89230		◆	
	3000 K	19	1180	90	89240		◆	
	4000 K	19	1350	90	89250		◆	

IP20 BLACK incl. 50/60Hz 220-240V CE A++

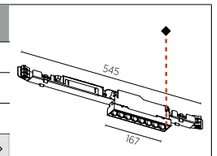



DIMENSION MM	LED	WATT	LUMEN	CRI	ART.-NO STANDARD	ART.-NO DALI-DIM	1-25	TECHN. OPTIONS
660x35 H:75	2700 K	19	1110	90		89232	◆	
	3000 K	19	1180	90		89242	◆	
	4000 K	19	1350	90		89252	◆	

IP20 BLACK incl. 50/60Hz 220-240V CE A++

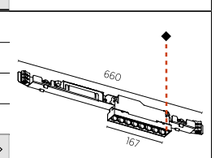

ORDER EXAMPLE: ◆ 89230 - 02 null (black)

Stated luminous flux values in lumens (lm) are basically refering to the luminaire coloured mostly in White, including luminaire operation efficiency. Indicated output values in watts refer to the total electrical power consumed by the LED light including the control gear and the driver electronics. The values given in the catalog refer to the time of printing and are subject to technical development and, for luminaires with technology or color options, not the same for all luminaires within a family. On our website www.prolicht.at, current photometric data (LDT/IES) for each luminaire is available for download. Replacement of the LED boards only by authorized specialist personnel.

MAGIQ WALLWASH Ⓕ



DIMENSION MM	LED	WATT	LUMEN	CRI	ART.-NO STANDARD	ART.-NO DALI-DIM		TECHN. OPTIONS	
760x35 H:85	2700 K	31.4	2300	90	87590	87592			
	3000 K	31.4	2520	90	87600	87602			
	4000 K	31.4	2650	90	87610	87612			
IP20 BLACK							incl. 50/60Hz 220-240V CE A++		

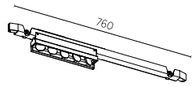



DIMENSION MM	LED	WATT	LUMEN	CRI	ART.-NO STANDARD	ART.-NO DALI-DIM		TECHN. OPTIONS	
760x35 H:85	2700 K	31.4	2300	90	87620	87622			
	3000 K	31.4	2520	90	87630	87632			
	4000 K	31.4	2650	90	87640	87642			
IP20 WHITE							incl. 50/60Hz 220-240V CE A++		

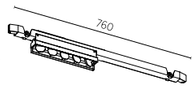

RICO LED Ⓕ

DE | Linearer Einsatz mit integriertem Light Cut Off zur Nutzung mit transparentem Cover
EN | Linear insert with integrated light cut off for use with transparent cover



DIMENSION MM	LED	WATT	LUMEN	CRI	ART.-NO STANDARD	ART.-NO DALI-DIM		TECHN. OPTIONS	
705x29 H:50	2700 K	16.5	1760	80	89260	89262			
	3000 K	16.5	1880	80	89270	89272			
	4000 K	16.5	1960	80	89280	89282			
IP20							incl. 50/60Hz 220-240V CE A++		

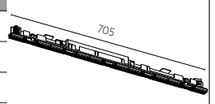



DIMENSION MM	LED	WATT	LUMEN	CRI	ART.-NO STANDARD	ART.-NO DALI-DIM		TECHN. OPTIONS	
1408x29 H:50	2700 K	33	3530	80	89290	89292			
	3000 K	33	3760	80	89300	89302			
	4000 K	33	3920	80	89310	89312			
IP20							incl. 50/60Hz 220-240V CE A++		

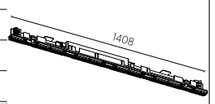

Angegebene Lichtströme in Lumen (lm) beziehen sich grundsätzl. auf die Leuchte bei zumeist weißer Leuchtenfarbe inkl. Leuchtenbetriebswirkungsgrad. Angegebene Leistungen in Watt auf die insgesamt von der LED-Leuchte aufgenommene elektrische Leistung inkl. Betriebsgerät und Treiberelektronik. Die im Katalog angeg. Werte beziehen sich auf den Zeitpunkt der Drucklegung u. unterliegen der technischen Weiterentwicklung und bei Leuchten mit Technik- oder Farboptionen nicht für alle Leuchten einer Familie gleich. Auf www.prolicht.at stehen zu jeder Leuchte die jeweils aktuellen photometrischen Daten (LDT/IES) zum Download bereit. Austausch der LED-Platinen nur durch autorisiertes Fachpersonal.

Stated luminous flux values in lumens (lm) are basically refering to the luminaire coloured mostly in White, including luminaire operation efficiency. Indicated output values in watts refer to the total electrical power consumed by the LED light including the control gear and the driver electronics. The values given in the catalog refer to the time of printing and are subject to technical development and, for luminaires with technology or color options, not the same for all luminaires within a family. On our website www.prolicht.at, current photometric data (LDT/IES) for each luminaire is available for download. Replacement of the LED boards only by authorized specialist personnel.

SUPER-G
STANDARD



INSPIRATION | RENDERWERK



R H C P

SUPER-G suitable for:
RETAIL | HOSPITALITY | CORPORATE | PUBLIC

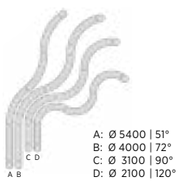

A: Ø 5400 | 51°
B: Ø 4000 | 72°
C: Ø 3100 | 90°
D: Ø 2100 | 120°

Ø = mm

DE | KURZÜBERSICHT

- Kurven und gerade Stücke können nahtlos verbunden werden
- LED-optimierter Opal-Diffusor
- Runder Enddeckel in Standardausführung mit integrierter LED
- 120°-Kreuzprofil verfügbar
- Grenzenlose Freiheit mit Kurven (Mindestdurchmesser: 650 mm)
- Gravur von Buchstaben, Logos und Schriftzügen jeder Art mit einer Maximalhöhe von 50 mm
- LED mit 3000/4000 K, CRI > 80
- Lebensdauer L80/B20@Ta25°C / > 50.000 h
- Standardmäßig mit DALI-DIM verfügbar (auf Wunsch 1-10 V)

EN | SHORTCUT

- Curves or straight pieces can be connected seamlessly
- LED optimised opal diffuser
- Standard round end cap with integrated LED
- 120°crossing section available
- Unlimited freedom with curves (min. diameter 650 mm)
- Engraving of characters, logos or any font up to a maximum height of 50 mm
- LED with 3000/4000 K, CRI > 80
- Lifetime L80/B20@Ta25°C / > 50.000 h
- Available with DALI DIM as standard (1–10 V on request)

FREEDOM IN DESIGN



Die Verbindung zwischen geraden und gewölbten Stücken bietet eine große gestalterische Bandbreite für einzigartige Lichtkonzepte. Zusätzlich zu den Standardkurven kann jeder Durchmesser von mehr als 650 mm angefertigt werden.
A combination of straight and curved pieces opens up creative scope for unique lighting concepts. In addition to standard curves, any over Ø650 mm can be made.

SUPER-G IDENTITY

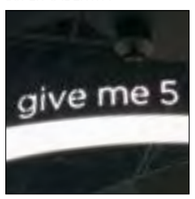

SUPER-G kann mit einer Gravur versehen und bei Bedarf sogar farblich beleuchtet werden und sorgt so für einen echten Blickfang.
SUPER-G can be engraved and even highlighted with colour if required, creating a real eye-catcher.

3-WAY 120° CONNECTION



Zusätzlich zu den geraden Linien und Kurven in unterschiedlichen Radien bietet eine 120°-Kreuzung unendlich viele Möglichkeiten für die Umsetzung individueller Designkonzepte.
In addition to straight lines and curves with different radii, a 120° intersection offers infinite possibilities for the implementation of individual designs.

SUPER-G

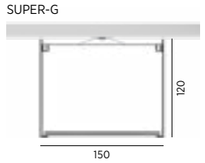

25 PROLICHT COLOURS
▼ profile systems available in:

RAL and any other special colour on request

01 02 03 04 05 06 07 08 09 10 11 12 13 14 15 16 17 18 19 20 21 22 24 23 25

description see i.11

STANDARD RADII
OTHER RADIUS ON REQUEST

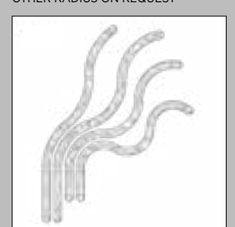

EASY LINEAR CONNECTION



ROUNDED END CAP WITH INTEGRATED LED



SUPER-G

SUPER-G 1150 Ⓐ



DIMENSION MM	LED	WATT	LUMEN	CRI	ART.-NO STANDARD	ART.-NO DALI-DIM	1-25	TECHN. OPTIONS
1150x150 H:120	3000 K	20.2	1850	80	350-1210	350-1212	◆	
	4000 K	20.2	1950	80	350-1220	350-1222	◆	

IP20 incl. 50/60Hz 220-240V CE A++

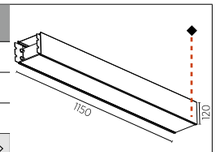

SUPER-G 1750 Ⓐ



DIMENSION MM	LED	WATT	LUMEN	CRI	ART.-NO STANDARD	ART.-NO DALI-DIM	1-25	TECHN. OPTIONS
1750x150 H:120	3000 K	30.4	2770	80	350-1260	350-1262	◆	
	4000 K	30.4	2930	80	350-1270	350-1272	◆	

IP20 incl. 50/60Hz 220-240V CE A++

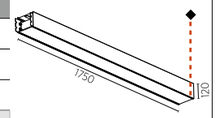

SUPER-G 2100/120° Ⓐ



DIMENSION MM	LED	WATT	LUMEN	CRI	ART.-NO STANDARD	ART.-NO DALI-DIM	1-25	TECHN. OPTIONS
1818x150 H:120	3000 K	35.4	3230	80	350-1010	350-1012	◆	
	4000 K	35.4	3410	80	350-1020	350-1022	◆	

IP20 incl. 50/60Hz 220-240V CE A++

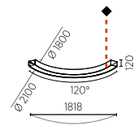

SUPER-G 3100/90° Ⓐ



DIMENSION MM	LED	WATT	LUMEN	CRI	ART.-NO STANDARD	ART.-NO DALI-DIM	1-25	TECHN. OPTIONS
2192x150 H:120	3000 K	40.5	3690	80	350-1060	350-1062	◆	
	4000 K	40.5	3900	80	350-1070	350-1072	◆	

IP20 incl. 50/60Hz 220-240V CE A++

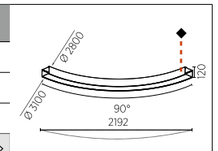

SUPER-G 4000/72° Ⓐ



DIMENSION MM	LED	WATT	LUMEN	CRI	ART.-NO STANDARD	ART.-NO DALI-DIM	1-25	TECHN. OPTIONS
2351x150 H:120	3000 K	40.5	3690	80	350-1110	350-1112	◆	
	4000 K	40.5	3900	80	350-1120	350-1122	◆	

IP20 incl. 50/60Hz 220-240V CE A++

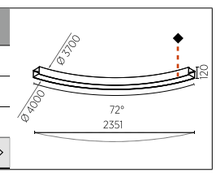

SUPER-G 5400/51° Ⓐ



DIMENSION MM	LED	WATT	LUMEN	CRI	ART.-NO STANDARD	ART.-NO DALI-DIM	1-25	TECHN. OPTIONS
2343x150 H:120	3000 K	40.5	3690	80	350-1160	350-1162	◆	
	4000 K	40.5	3900	80	350-1170	350-1172	◆	

IP20 incl. 50/60Hz 220-240V CE A++

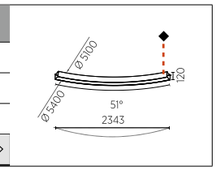

SUPER-G CROSSING Ⓒ



DIMENSION MM	LED	WATT	LUMEN	CRI	ART.-NO STANDARD	ART.-NO DALI-DIM	1-25	TECHN. OPTIONS
346x400 H:120	3000 K	9.9	940	80	350-1280	350-1282	◆	
	4000 K	9.9	980	80	350-1290	350-1292	◆	

IP20 incl. 50/60Hz 220-240V CE A++

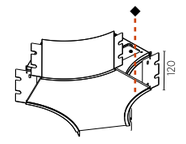

SUPER-G END CAP Ⓑ



DIMENSION MM	LED	WATT	LUMEN	CRI	ART.-NO STANDARD	ART.-NO DALI-DIM	1-25	TECHN. OPTIONS
125x150 H:120	3000 K	3.2	280	80	350-9001		◆	
	4000 K	3.2	310	80	350-9002		◆	

IP20 incl. CE A++

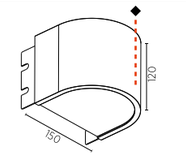

Angegebene Lichtströme in Lumen (lm) beziehen sich grundsätzl. auf die Leuchte bei zumeist weißer Leuchtenfarbe inkl. Leuchtenbetriebswirkungsgrad. Angegebene Leistungen in Watt auf die insgesamt von der LED-Leuchte aufgenommene elektrische Leistung inkl. Betriebsgerät und Treiberelektronik. Die im Katalog angeg. Werte beziehen sich auf den Zeitpunkt der Drucklegung u. unterliegen der technischen Weiterentwicklung und bei Leuchten mit Technik- oder Farboptionen nicht für alle Leuchten einer Familie gleich. Auf www.prolicht.at stehen zu jeder Leuchte die jeweils aktuellen photometrischen Daten (LDT/IES) zum Download bereit. Austausch der LED-Platinen nur durch autorisiertes Fachpersonal.

Stated luminous flux values in lumens (lm) are basically refering to the luminaire coloured mostly in White, including luminaire operation efficiency. Indicated output values in watts refer to the total electrical power consumed by the LED light including the control gear and the driver electronics. The values given in the catalog refer to the time of printing and are subject to technical development and, for luminaires with technology or color options, not the same for all luminaires within a family. On our website www.prolicht.at, current photometric data (LDT/IES) for each luminaire is available for download. Replacement of the LED boards only by authorized specialist personnel.

SUPER-G
SLIM


HOTEL DAS MEI, AUSTRIA | PHOTO: ARMIN KUPRIAN

R H C P

SUPER-G suitable for:
RETAIL | HOSPITALITY | CORPORATE | PUBLIC

DE | KURZÜBERSICHT
- Die vollständige Bandbreite an sich nahtlos miteinander verbindenden 45°- und 90°-Kurven und geraden Stücken in STANDARD-Ausführung
- LED-optimierter Opal-Diffusor oder Mikroprisma
- Gerader Enddeckel
- LED mit 3000/4000 K, CRI>80
- Lebensdauer L80/B20@Ta25°C / >50.000 h
- Standardmäßig mit DALI-DIM verfügbar (auf Wunsch 1-10 V)

EN | SHORTCUT
- Full range of STANDARD seamlessly connecting 45°, 90° curves or straight pieces
- LED optimised opal diffuser or microprism
- Straight end cap
- LED with 3000/4000 K, CRI>80
- Lifetime L80/B20@Ta25°C / >50.000 h
- Available with DALI DIM as standard (1–10 V on request)

90°

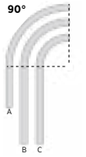

A: Ø 3000 | 90°
B: Ø 1550 | 90°
C: Ø 800 | 90°

Ø = mm

45°

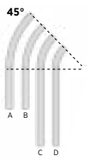

A: Ø 5200 | 45°
B: Ø 3000 | 45°
C: Ø 1550 | 45°
D: Ø 800 | 45°

SUPER-G SLIM

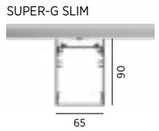

RICO LINE
AVAILABLE ON REQUEST



Die geraden Stücke der SUPER-G SLIM-Leuchte können mit RICO-Reflektortechnik (Reflector integrated cut-off) ausgestattet werden, um einen sehr niedrigen UGR-Wert zu erzielen.
SUPER-G SLIM straight pieces can be fitted with RICO reflector technology (reflector integrated cut-off) to create a very low UGR value.

INTERNAL WHITE REFLECTOR



Ein weißer interner Reflektor gewährleistet eine leistungsstarke und gleichmäßige Beleuchtung.
A white internal reflector ensures high efficiency and even illumination.

LED OPTIMISED DIFFUSER



Der LED-optimierte Opal-Diffusor oder eine mikroprismatische Version mit integriertem LED-optimierten Diffusor stellen sicher, dass die LED-Spots nicht wahrgenommen werden, und sorgen für eine gleichmäßige Beleuchtung.
LED optimised opal diffuser or a microprismatic version with integrated LED optimised diffuser to ensure that LED spots are not noticeable and to create an even light.

UNIQUE LIGHTING CONCEPTS

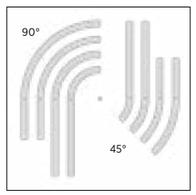

Besondere Merkmale der SUPER-G SLIM-Leuchte sind gerade Stücke und fixierte 45°- oder 90°-Ecken. Die Verbindung zwischen geraden und gewölbten Stücken bietet eine große gestalterische Bandbreite für einzigartige Beleuchtungskonzepte.
SUPER-G SLIM is characterised by straight pieces and fixed 45° or 90° corners. The combination of straight and curved pieces opens up creative scope for unique lighting concepts.

25 PROLICHT COLOURS
▼ profile systems available in:

RAL and any other special colour on request



description see i.11



CLIPSABLE DIFFUSER



UNIQUE LOCKING SYSTEM OF THE INSERTS



SPECIAL POSITIONING SYSTEM TO CONNECT



LINEAR CONNECTION NO LIGHT LEAKAGE



SUPER-G SLIM

KOMPONENTEN > COMPONENTS		DIMENSION MM	DIMENSION MM²	ART.-NO STANDARD	ART.-NO DALI-DIM	1-25	TECHN. OPTIONS	
	B SUPER-G ENDTEIL *SUPER-G END CAP*	6x65 H:90		81039		◆		

SUPER-G SLIM 860 A

DIMENSION MM	LED	WATT	LUMEN	CRI	ART.-NO STANDARD	ART.-NO DALI-DIM	1-25	TECHN. OPTIONS
860x65 H:90	3000 K	19.8	2210	80	350-1670	350-1672	◆	D
	4000 K	19.8	2300	80	350-1680	350-1682	◆	D



IP20 — incl. — 853 x 58 — 50/60Hz 220-240V — A++

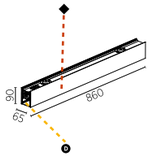

...01 OPAL | ...02 MICRO-PRISM | D DIFFUSER

ORDER EXAMPLE: ◆ D **350-1672 - 02 01** (black / opal)

SUPER-G SLIM 1140 A

DIMENSION MM	LED	WATT	LUMEN	CRI	ART.-NO STANDARD	ART.-NO DALI-DIM	1-25	TECHN. OPTIONS
1140x65 H:90	3000 K	26.4	2940	80	350-1300	350-1302	◆	D
	4000 K	26.4	3060	80	350-1310	350-1312	◆	D



IP20 — incl. — 50/60Hz 220-240V — A++

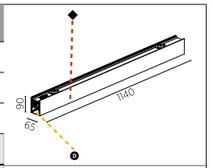

...01 OPAL | ...02 MICRO-PRISM | D DIFFUSER

ORDER EXAMPLE: ◆ D **350-1302 - 02 01** (black / opal)

SUPER-G SLIM 1420 A

DIMENSION MM	LED	WATT	LUMEN	CRI	ART.-NO STANDARD	ART.-NO DALI-DIM	1-25	TECHN. OPTIONS
1420x65 H:90	3000 K	33	3680	80	350-1760	350-1762	◆	D
	4000 K	33	3830	80	350-1770	350-1772	◆	D



IP20 — incl. — 1413 x 58 — 50/60Hz 220-240V — A++

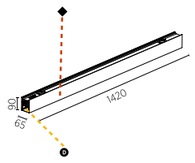

...01 OPAL | ...02 MICRO-PRISM | D DIFFUSER

ORDER EXAMPLE: ◆ D **350-1762 - 02 01** (black / opal)

SUPER-G SLIM 1720 A

DIMENSION MM	LED	WATT	LUMEN	CRI	ART.-NO STANDARD	ART.-NO DALI-DIM	1-25	TECHN. OPTIONS
1720x65 H:90	3000 K	39.6	4410	80	350-1820	350-1822	◆	D
	4000 K	39.6	4600	80	350-1830	350-1832	◆	D



IP20 — incl. — 1713 x 58 — 50/60Hz 220-240V — A++

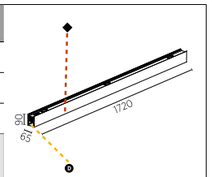

...01 OPAL | ...02 MICRO-PRISM | D DIFFUSER

ORDER EXAMPLE: ◆ D **350-1822 - 02 01** (black / opal)

Angegebene Lichtströme in Lumen (lm) beziehen sich grundsätzl. auf die Leuchte bei zumeist weißer Leuchtenfarbe inkl. Leuchtenbetriebswirkungsgrad. Angegebene Leistungen in Watt auf die insgesamt von der LED-Leuchte aufgenommene elektrische Leistung inkl. Betriebsgerät und Treiberelektronik. Die im Katalog angeg. Werte beziehen sich auf den Zeitpunkt der Drucklegung u. unterliegen der technischen Weiterentwicklung und bei Leuchten mit Technik- oder Farboptionen nicht für alle Leuchten einer Familie gleich. Auf www.prolicht.at stehen zu jeder Leuchte die jeweils aktuellen photometrischen Daten (LDT/IES) zum Download bereit. Austausch der LED-Platinen nur durch autorisiertes Fachpersonal.

SUPER-G SLIM 2000 A

DIMENSION MM	LED	WATT	LUMEN	CRI	ART.-NO STANDARD	ART.-NO DALI-DIM	1-25	TECHN. OPTIONS
2000x65 H:90	3000 K	46.2	5150	80	350-1320	350-1322	◆	D
	4000 K	46.2	5360	80	350-1330	350-1332	◆	D



IP20 — incl. — 50/60Hz 220-240V — A++

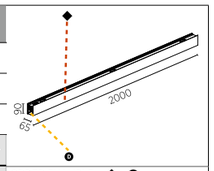

...01 OPAL | ...02 MICRO-PRISM | D DIFFUSER

ORDER EXAMPLE: ◆ D **350-1322 - 02 01** (black / opal)

SUPER-G SLIM 800/45° A

DIMENSION MM	LED	WATT	LUMEN	CRI	ART.-NO STANDARD	ART.-NO DALI-DIM	1-25	TECHN. OPTIONS
307x93 H:90	3000 K	6.6	740	80	350-1340	350-1342	◆	D
	4000 K	6.6	770	80	350-1350	350-1352	◆	D



IP20 — incl. — 50/60Hz 220-240V — A++

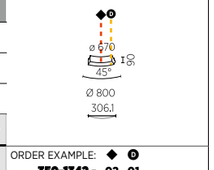

...01 OPAL | ...02 MICRO-PRISM | D DIFFUSER

ORDER EXAMPLE: ◆ D **350-1342 - 02 01** (black / opal)

SUPER-G SLIM 800/90° A

DIMENSION MM	LED	WATT	LUMEN	CRI	ART.-NO STANDARD	ART.-NO DALI-DIM	1-25	TECHN. OPTIONS
566x164 H:90	3000 K	13.2	1470	80	350-1360	350-1362	◆	D
	4000 K	13.2	1530	80	350-1370	350-1372	◆	D



IP20 — incl. — 50/60Hz 220-240V — A++

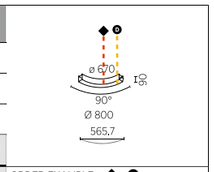

...01 OPAL | ...02 MICRO-PRISM | D DIFFUSER

ORDER EXAMPLE: ◆ D **350-1362 - 02 01** (black / opal)

SUPER-G SLIM 1550/45° A

DIMENSION MM	LED	WATT	LUMEN	CRI	ART.-NO STANDARD	ART.-NO DALI-DIM	1-25	TECHN. OPTIONS
594x119 H:90	3000 K	13.2	1470	80	350-1380	350-1382	◆	D
	4000 K	13.2	1530	80	350-1390	350-1392	◆	D



IP20 — incl. — 50/60Hz 220-240V — A++

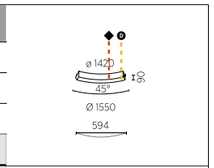

...01 OPAL | ...02 MICRO-PRISM | D DIFFUSER

ORDER EXAMPLE: ◆ D **350-1382 - 02 01** (black / opal)

SUPER-G SLIM 1550/90° A

DIMENSION MM	LED	WATT	LUMEN	CRI	ART.-NO STANDARD	ART.-NO DALI-DIM	1-25	TECHN. OPTIONS
1096x273 H:90	3000 K	26.4	2940	80	350-1400	350-1402	◆	D
	4000 K	26.4	3060	80	350-1410	350-1412	◆	D



IP20 — incl. — 50/60Hz 220-240V — A++

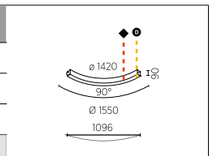

...01 OPAL | ...02 MICRO-PRISM | D DIFFUSER

ORDER EXAMPLE: ◆ D **350-1402 - 02 01** (black / opal)

Stated luminous flux values in lumens (lm) are basically refering to the luminaire coloured mostly in White, including luminaire operation efficiency. Indicated output values in watts refer to the total electrical power consumed by the LED light including the control gear and the driver electronics. The values given in the catalog refer to the time of printing and are subject to technical development and, for luminaires with technology or color options, not the same for all luminaires within a family. On our website www.prolicht.at, current photometric data (LDT/IES) for each luminaire is available for download. Replacement of the LED boards only by authorized specialist personnel.

SUPER-G SLIM 3000/45° Ⓐ



DIMENSION MM	LED	WATT	LUMEN	CRI	ART.-NO STANDARD	ART.-NO DALI-DIM	1-25	TECHN. OPTIONS
1149x175 H:90	3000 K	26.4	2940	80	350-1420	350-1422	◆	Ⓓ
	4000 K	26.4	3060	80	350-1430	350-1432	◆	Ⓓ

IP20 incl. 50/60Hz 220-240V A++

	...01	...02	Ⓓ
	OPAL	MICRO-PRISM	DIFFUSER

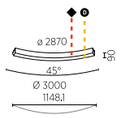

ORDER EXAMPLE: ◆ Ⓓ
350-1422 - 02 01
black opal

SUPER-G SLIM 3000/90° Ⓐ



DIMENSION MM	LED	WATT	LUMEN	CRI	ART.-NO STANDARD	ART.-NO DALI-DIM	1-25	TECHN. OPTIONS
2122x486 H:90	3000 K	52.8	5880	80	350-1440	350-1442	◆	Ⓓ
	4000 K	52.8	6130	80	350-1450	350-1452	◆	Ⓓ

IP20 incl. 50/60Hz 220-240V A++

	...01	...02	Ⓓ
	OPAL	MICRO-PRISM	DIFFUSER

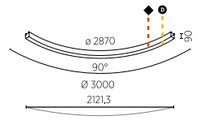

ORDER EXAMPLE: ◆ Ⓓ
350-1442 - 02 01
black opal

SUPER-G SLIM 5200/45° Ⓐ



DIMENSION MM	LED	WATT	LUMEN	CRI	ART.-NO STANDARD	ART.-NO DALI-DIM	1-25	TECHN. OPTIONS
1990x258 H:90	3000 K	46.2	5150	80	350-1460	350-1462	◆	Ⓓ
	4000 K	46.2	5360	80	350-1470	350-1472	◆	Ⓓ

IP20 incl. 50/60Hz 220-240V A++

	...01	...02	Ⓓ
	OPAL	MICRO-PRISM	DIFFUSER

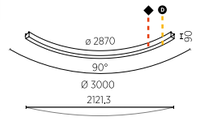

ORDER EXAMPLE: ◆ Ⓓ
350-1462 - 02 01
black opal

Angegebene Lichtströme in Lumen (lm) beziehen sich grundsätzl. auf die Leuchte bei zumeist weißer Leuchtenfarbe inkl. Leuchtenbetriebswirkungsgrad. Angegebene Leistungen in Watt auf die insgesamt von der LED-Leuchte aufgenommene elektrische Leistung inkl. Betriebsgerät und Treiberelektronik. Die im Katalog angeg. Werte beziehen sich auf den Zeitpunkt der Drucklegung u. unterliegen der technischen Weiterentwicklung und bei Leuchten mit Technik- oder Farboptionen nicht für alle Leuchten einer Familie gleich. Auf www.prolicht.at stehen zu jeder Leuchte die jeweils aktuellen photometrischen Daten (LDT/IES) zum Download bereit. Austausch der LED-Platinen nur durch autorisiertes Fachpersonal.

Stated luminous flux values in lumens (lm) are basically refering to the luminaire coloured mostly in White, including luminaire operation efficiency. Indicated output values in watts refer to the total electrical power consumed by the LED light including the control gear and the driver electronics. The values given in the catalog refer to the time of printing and are subject to technical development and, for luminaires with technology or color options, not the same for all luminaires within a family. On our website www.prolicht.at, current photometric data (LDT/IES) for each luminaire is available for download. Replacement of the LED boards only by authorized specialist personnel.



SNOOKER
G-50 CHANNEL FOR GRAVITY LIFT

BUTCHERS, GERMANY | PHOTO: HENDRIK BECKER | EDITING: BIEFFE

H P L

SNOOKER suitable for:
HOSPITALITY | PUBLIC | LIVING

DE | KURZÜBERSICHT
G50-CHANNEL FOR GRAVITY LIFT
- Einbaukanal mit interner Niedrigspannungsschiene
- Flexible Justierbarkeit über 1,5 m
- Optionale Kabelverlängerung um weitere 3,5 m
- Hörbarer Klick alle 10 cm
- Ausgestattet mit magnetischem 48-V-Adapter
- MODELLING mit GRAVITY LIFT schafft kinetische Skulpturen

SNOOKER
- Bartenbach DUAL FOCUS-Linsentechnologie
- Lichtstrahlwinkel 55° – sehr geringer UGR-Wert
- Verfügbar in der Standardausführung oder mit einem beleuchteten SHINE-Ring in 6 Farben

EN | SHORTCUT
G50-CHANNEL FOR GRAVITY LIFT
- Surface mounted channel with an internal low voltage track
- Variable adjustment over 1.5 m
- Option to extend the cable by another 3,5 m
- Audible click every 10 cm
- Fitted with a 48 V magnetic adapter
- Create kinetic sculpture MODELLING with GRAVITY LIFT

SNOOKER
- DUAL FOCUS lens technology from Bartenbach
- Beam angle 55° – very low UGR
- Available in standard or with an illuminated SHINE ring in 6 colours

SERVING WITH GRAVITY LIFT



SERVING mit GRAVITY LIFT lenkt das Licht mit einer integrierten Kabelverlängerung von bis zu 5 m auf die gewünschte Stelle.
SERVING with GRAVITY LIFT directs the light where you need it with an integrated wire extension of up to 5 m.

MODELLING WITH GRAVITY LIFT



MODELLING mit GRAVITY LIFT haben Sie grenzenlose Freiheit beim Entwickeln Ihrer eigenen Schwerpunktanordnung und können diese jederzeit ändern.
MODELLING with GRAVITY LIFT gives you the unlimited freedom to design your own gravity formation and change it at any time.

DOCKING SYSTEM / SHINE EFFECT



Ein ausgeklügeltes Docking-System garantiert den schnellen Austausch und die rasche Verriegelung der verschiedenen SNOOKER-Module. Der leuchtende SHINE-Ring ist in 6 Farben verfügbar.
An ingenious docking system ensures a quick change and lock of the different SNOOKER modules. The glowing SHINE ring is available in 6 colours.

DUAL FOCUS TECHNOLOGY

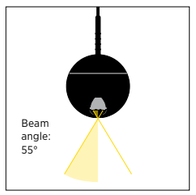

Die Kugel der SNOOKER-Leuchte ist mit der neuesten DUAL FOCUS-Linsentechnologie von Bartenbach ausgestattet.
The SNOOKER sphere is fitted with the latest DUAL FOCUS lens technology from Bartenbach.

G-50 CHANNEL

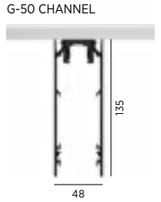

25 PROLICHT COLOURS
▼ profile systems available in:

RAL and any other special colour on request

01 02 03 04 05 06 07 08 09 10 11 12 13 14 15 16 17 18 19 20 21 22 24 23 25

description see i.11



POWERLINE COMMUNICATION DRIVER UNIT

MECHANICAL AND ELECTRICAL CONNECTION 48V

TOOL-FREE MOUNTING 48 V

HEIGHT ADJUSTMENT

G-50 CHANNEL FOR GRAVITY LIFT

KOMPONENTEN > COMPONENTS		DIMENSION MM	DIMENSION MM²	ART.-NO STANDARD	ART.-NO DALI-DIM	1-25	TECHN. OPTIONS	
	**A** G-50 STROMSCHIENE ANBAU FÜR GRAVITY LIFT *G-50 TRACK SURFACE FOR GRAVITY LIFT*	1000x48 H:135		350-0010		◆		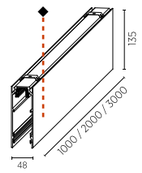
		2000x48 H:135		350-0011		◆		
		3000x48 H:135		350-0012		◆		
	**B** STIRNTEIL G-50 STROM-SCHIENE FÜR GRAVITY LIFT *ENDPLATE G-50 TRACK FOR GRAVITY LIFT*	13x48 H:135	1 pair	810-0318		◆		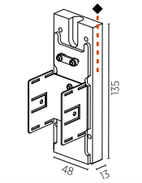
	**C** VERBINDER KOMPONENTEN ELEKTR. + MECH. *CONNECTOR DEVICE ELECTR. + MECH.*	180x16 H:52	per unit	810-0317				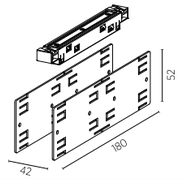
	**D** VERSORGUNGSEINHEIT 150W SCHIENE 48V *SUPPLY UNIT 150W TRACK 48V*	336x42 H:120		810-0320		◆		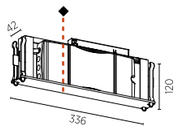
	**D** VERSORGUNGSEINHEIT 150W DALI SCHIENE 48V *SUPPLY UNIT 150W DALI TRACK 48V*	336x42 H:120		810-0322		◆		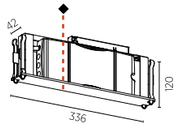
	**E** GRAVITY LIFT 48V 500MA FÜR G-50 *GRAVITY LIFT 48V 500MA FOR G-50*	350x42 H:120		810-0280		◆		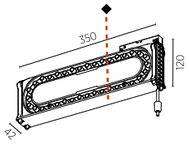
	**E** GRAVITY LIFT DALI 48V 500MA FÜR G-50 *GRAVITY LIFT DALI 48V 500MA FOR G-50*	350x42 H:120		810-0282		◆		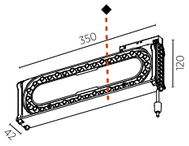
	**E** GRAVITY LIFT MECHANISCH FÜR G-50 *GRAVITY LIFT MECHANICAL FOR G-50*	350x42 H:105		810-0300		◆		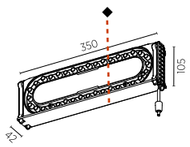

CENTRIQ E

DIMENSION MM	LED	WATT	LUMEN	CRI	ART.-NO STANDARD	ART.-NO DALI-DIM	1-25	1-25	TECHN. OPTIONS	
Ø30 H:186	2700 K	4.4	260	90	89770	89772	◆	▲		
	3000 K	4.4	280	90	89780	89782	◆	▲		
	4000 K	4.4	300	90	89790	89792	◆	▲		
IP20 90° 360°							excl.		48V DC CE A++	
Ø40 H:200	2700 K	6.5	360	90	89710	89712	◆	▲		
	3000 K	6.5	390	90	89720	89722	◆	▲		
	4000 K	6.5	420	90	89730	89732	◆	▲		
IP20 5/5 10° 90° 360°							excl.		48V DC CE A++	
Ø40 H:200	2700 K	6	600	90	89800	89802	◆	▲	1	
	3000 K	6	630	90	89810	89812	◆	▲	1	
	4000 K	6	670	90	89820	89822	◆	▲	1	
IP20 90° 360°							excl.		48V DC CE A++	
Ø55 H:224	2700 K	9.2	390	90	89740	89742	◆	▲		
	3000 K	9.2	420	90	89750	89752	◆	▲		
	4000 K	9.2	440	90	89760	89762	◆	▲		
IP20 5/5 9° 90° 360°							excl.		48V DC CE A++	
Ø55 H:224	2700 K	10.8	750	90	89830	89832	◆	▲	2	
	3000 K	10.8	780	90	89840	89842	◆	▲	2	
	4000 K	10.8	840	90	89850	89852	◆	▲	2	
IP20 90° 360°							excl.		48V DC CE A++	

LENS 24 32 — REFLECTOR FWHM 24° 32°

LENS 20 31 36 40 50 — REFLECTOR FWHM 20° 31° 36° 40° 50°

LENS 1 15 17 25 33 35 46 — REFLECTOR FWHM 15° 17° 25° 33° 35° 46°

ORDER EXAMPLE: ◆ ▲ 🖇 — **89772 - 02 03 24** (02 black, 03 white, 24 24°)

SNOOKER E

DIMENSION MM	LED	WATT	LUMEN	CRI	ART.-NO STANDARD	ART.-NO DALI-DIM	1-25	TECHN. OPTIONS	
Ø72 H:71	2700 K	6.5	280	90	810-0310		◆		
	3000 K	6.5	310	90	810-0311		◆		
	4000 K	6.5	330	90	810-0312		◆		
IP20								500 mA excl. 0,5m CE A++	

SNOOKER DEKOR E

DIMENSION MM	LED	WATT	LUMEN	CRI	ART.-NO STANDARD	ART.-NO DALI-DIM	1-25	TECHN. OPTIONS	
Ø72 H:71		0		NULL	810-0316		◆		
									CE

SNOOKER SHINE E

DIMENSION MM	LED	WATT	LUMEN	CRI	ART.-NO STANDARD	ART.-NO DALI-DIM	1-25	TECHN. OPTIONS	
Ø72 H:71	2700 K	6.5	280	90	810-0313		◆	✹	
	3000 K	6.5	310	90	810-0314		◆	✹	
	4000 K	6.5	330	90	810-0315		◆	✹	
IP20							excl.	0,5m 500 mA CE A++	

TOUCH OF COLOUR 01 02 03 04 05 06 ✹

ORDER EXAMPLE: ◆ ✹ — **810-0313 - 02 01** (02 black, 01 opal)

Angegebene Lichtströme in Lumen (lm) beziehen sich grundsätzl. auf die Leuchte bei zumeist weißer Leuchtenfarbe inkl. Leuchtenbetriebswirkungsgrad. Angegebene Leistungen in Watt auf die insgesamt von der LED-Leuchte aufgenommene elektrische Leistung inkl. Betriebsgerät und Treiberelektronik. Die im Katalog angeg. Werte beziehen sich auf den Zeitpunkt der Drucklegung u. unterliegen der technischen Weiterentwicklung und bei Leuchten mit Technik- oder Farboptionen nicht für alle Leuchten einer Familie gleich. Auf www.prolicht.at stehen zu jeder Leuchte die jeweils aktuellen photometrischen Daten (LDT/IES) zum Download bereit. Austausch der LED-Platinen nur durch autorisiertes Fachpersonal.

Stated luminous flux values in lumens (lm) are basically refering to the luminaire coloured mostly in White, including luminaire operation efficiency. Indicated output values in watts refer to the total electrical power consumed by the LED light including the control gear and the driver electronics. The values given in the catalog refer to the time of printing and are subject to technical development and, for luminaires with technology or color options, not the same for all luminaires within a family. On our website www.prolicht.at, current photometric data (LDT/IES) for each luminaire is available for download. Replacement of the LED boards only by authorized specialist personnel.

SNOOKER
G-BOARD FOR GRAVITY LIFT



INSPIRATION | BIEFFE

H P L

SNOOKER suitable for:
HOSPITALITY | PUBLIC | LIVING

DE | KURZÜBERSICHT
G-BOARD FOR GRAVITY LIFT
- Modulplatten zum Erschaffen von Kompositionen
- Ausstattung mit ein bis vier SNOOKER GRAVITY LIFTS möglich
- Eine magnetische Abdeckung verbirgt die Öffnungen, in die kein SNOOKER eingebaut ist
- Flexible Justierbarkeit über 1,5 m
- Optionale Kabelverlängerung um weitere 3,5 m
- Hörbarer Klick alle 10 cm

SNOOKER
- Bartenbach DUAL FOCUS-Linsentechnologie
- Lichtstrahlwinkel 55° – sehr geringer UGR-Wert
- Verfügbar in der Standardausführung oder mit einem beleuchteten SHINE-Ring in 6 Farben

EN | SHORTCUT
G-BOARD FOR GRAVITY LIFT
- Modular panels to create compositions
- Can be fitted with 1 to 4 GRAVITY LIFTS
- A magnetic cover hides the openings where no SNOOKER is installed
- Variable adjustment over 1.5 m
- Option to extend the cable by another 3,5 m
- Audible click every 10 cm

SNOOKER
- DUAL FOCUS lens technology from Bartenbach
- Beam angle 55° – very low UGR
- Available in standard or with an illuminated SHINE ring in 6 colours

G-BOARD



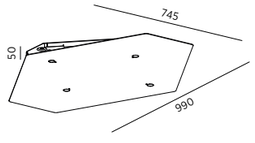

G-BOARD FOR GRAVITY LIFT

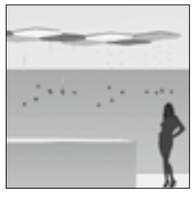

G-BOARD-Platten können mit oder ohne GRAVITY LIFTS (höchstens vier pro Board) werkzeuglos eingebaut werden, um die gewünschte Komposition zu erschaffen.
G-BOARD panels can be fitted tool-free, with or without GRAVITY LIFTS (max. 4 per board) creating the desired composition.

DOCKING SYSTEM / SHINE EFFECT



Ein ausgeklügeltes Docking-System garantiert den schnellen Austausch und die rasche Verriegelung der verschiedenen SNOOKER-Module. Der leuchtende SHINE-Ring ist in 6 Farben verfügbar.
An ingenious docking system ensures a quick change and lock of the different SNOOKER modules. The glowing SHINE ring is available in 6 colours.

DUAL FOCUS TECHNOLOGY

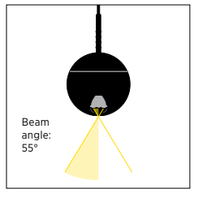

Die Kugel der SNOOKER-Leuchte ist mit der neuesten DUAL FOCUS-Linsentechnologie von Bartenbach ausgestattet.
The SNOOKER sphere is fitted with the latest DUAL FOCUS lens technology from Bartenbach.

GRAPHICAL COMPOSITION

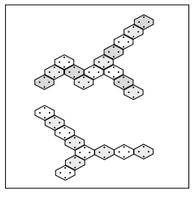

Kompositionen aus Modularplatten in Verbindung mit sanften und verspielten Farben verwandeln Ihre Decke in ein grafisches Kunstwerk.
Modular panel compositions, in combination with light and playful colours, turn your ceiling into a piece of graphic art.

25 PROLICHT COLOURS
▼ profile systems available in:

RAL and any other special colour on request

01 02 03 04 05 06 07 08 09 10 11 12 13 14 15 16 17 18 19 20 21 22 24 23 25

description see i.11

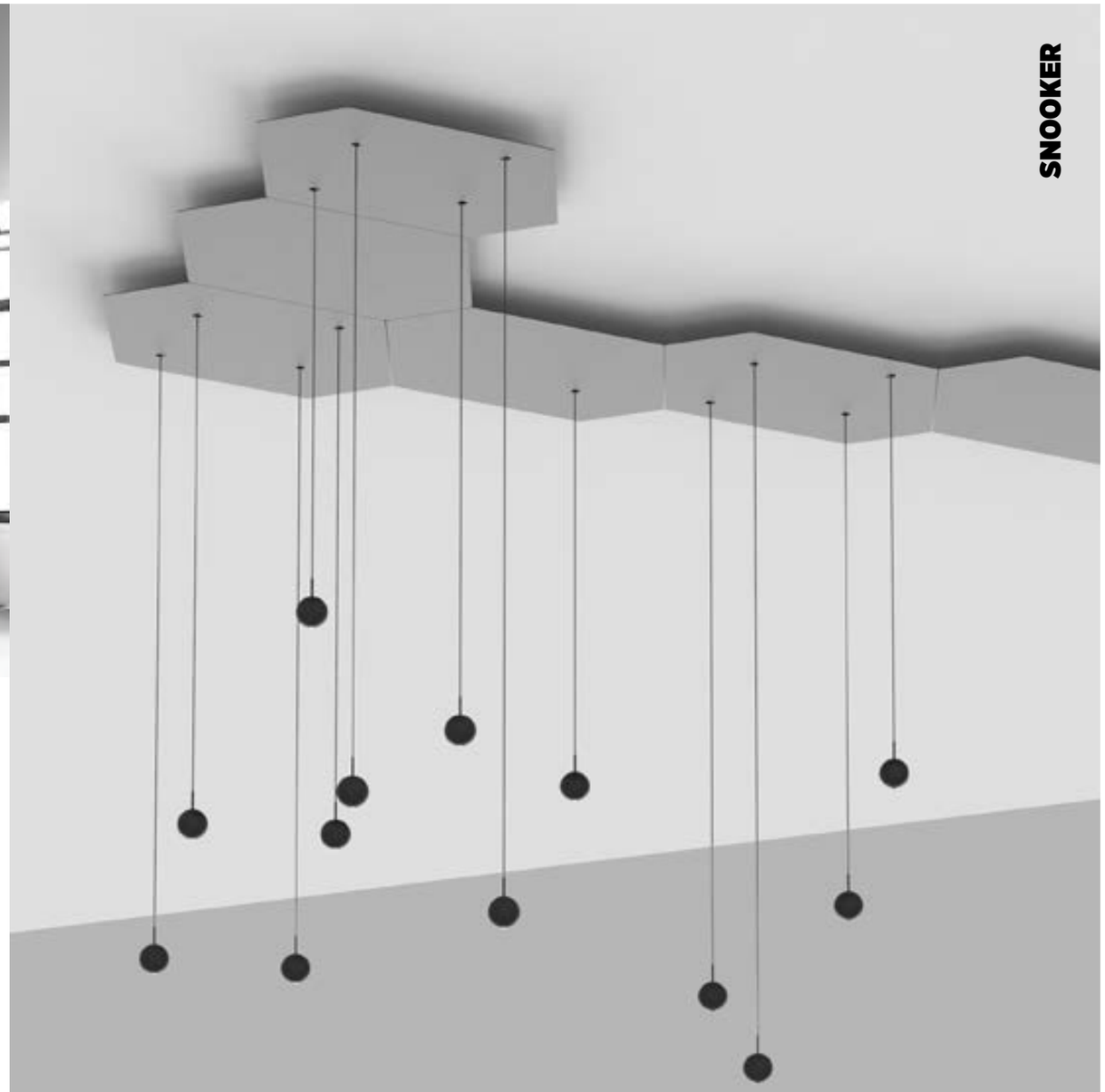

G-BOARD BASE PLATE



INTERCONNECTION SYSTEM



TOOL-FREE MOUNTING OF THE GRAVITY LIFTS



HEIGHT ADJUSTMENT



G-BOARD FOR GRAVITY LIFT

KOMPONENTEN > COMPONENTS		DIMENSION MM	DIMENSION MM²	ART.-NO STANDARD	ART.-NO DALI-DIM	1-25	1-25	TECHN. OPTIONS		
	**A** G-BOARD FÜR GRAVITY LIFT *G-BOARD* *FOR GRAVITY LIFT*	745x990 H:50		350-0015		◆	▲			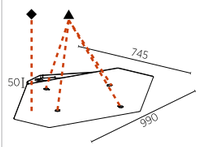
	**B** MONTAGELEHRE AB 1 PAAR *MOUNTING GAUGE SURFACE MOUNT* *1 PAIR*	1280x25 H:30		350-0019						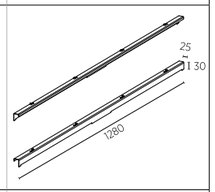
	**C** VERSORGUNGSEINHEIT 48V 150W *POWER SUPPLY UNIT* *48V 150W*	235x100 H:32		14-00527						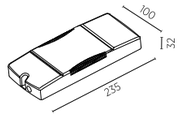
	**C** VERSORGUNGSEINHEIT 48V 150W DIM *POWER SUPPLY UNIT* *48V 150W DIM*	235x100 H:32		14-00528						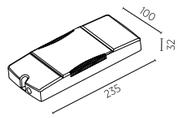
	**D** GRAVITY LIFT 48V 500MA FÜR G-50 *GRAVITY LIFT 48V 500MA* *FOR G-50*	350x42 H:105		810-0290						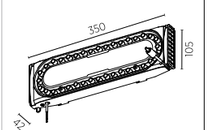
	**D** GRAVITY LIFT DALI 48V 500MA FÜR G-50 *GRAVITY LIFT DALI 48V 500MA* *FOR G-50*	350x42 H:105		810-0292						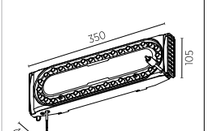
	**D** GRAVITY LIFT MECHANISCH FÜR G-50 *GRAVITY LIFT MECHANICAL* *FOR G-50*	350x42 H:105		810-0305						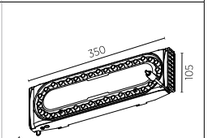

SNOOKER D



DIMENSION MM	LED	WATT	LUMEN	CRI	ART.-NO STANDARD	ART.-NO DALI-DIM	1-25	TECHN. OPTIONS
Ø72 H:71	2700 K	6.5	280	90	810-0310		◆	
	3000 K	6.5	310	90	810-0311		◆	
	4000 K	6.5	330	90	810-0312		◆	

IP20 500 mA excl. 0,5m CE A++

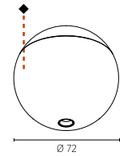

SNOOKER DEKOR D



DIMENSION MM	LED	WATT	LUMEN	CRI	ART.-NO STANDARD	ART.-NO DALI-DIM	1-25	TECHN. OPTIONS
Ø72 H:71					810-0316		◆	

CE

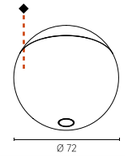

SNOOKER SHINE D



DIMENSION MM	LED	WATT	LUMEN	CRI	ART.-NO STANDARD	ART.-NO DALI-DIM	1-25	TECHN. OPTIONS
Ø72 H:71	2700 K	6.5	300	90	810-0313		◆	●
	3000 K	6.5	320	90	810-0314		◆	●
	4000 K	6.5	340	90	810-0315		◆	●

IP20 excl. 0,5m 500 mA CE A++

TOUCH OF COLOUR 01 02 03 04 05 06 ●

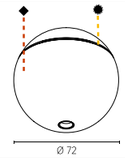

ORDER EXAMPLE: ◆ ● **810-0313 - 02 01** (black, opal)

Angegebene Lichtströme in Lumen (lm) beziehen sich grundsätzl. auf die Leuchte bei zumeist weißer Leuchtenfarbe inkl. Leuchtenbetriebswirkungsgrad. Angegebene Leistungen in Watt auf die insgesamt von der LED-Leuchte aufgenommene elektrische Leistung inkl. Betriebsgerät und Treiberelektronik. Die im Katalog angeg. Werte beziehen sich auf den Zeitpunkt der Drucklegung u. unterliegen der technischen Weiterentwicklung und bei Leuchten mit Technik- oder Farboptionen nicht für alle Leuchten einer Familie gleich. Auf www.prolicht.at stehen zu jeder Leuchte die jeweils aktuellen photometrischen Daten (LDT/IES) zum Download bereit. Austausch der LED-Platinen nur durch autorisiertes Fachpersonal.

Stated luminous flux values in lumens (lm) are basically refering to the luminaire coloured mostly in White, including luminaire operation efficiency. Indicated output values in watts refer to the total electrical power consumed by the LED light including the control gear and the driver electronics. The values given in the catalog refer to the time of printing and are subject to technical development and, for luminaires with technology or color options, not the same for all luminaires within a family. On our website www.prolicht.at, current photometric data (LDT/IES) for each luminaire is available for download. Replacement of the LED boards only by authorized specialist personnel.

4.1

PENDEL SUSPENDED

LEUCHTEN
LIGHTS

4.1

PENDEL | SUSPENDED
LEUCHTEN | LIGHTS

PI²



PI²
T. 403

SMOOTHY › T. 404, T. 406



SMOOTHY
T. 405



SMOOTHLINE
T. 408

SIGN › T. 410, T. 414, T. 418, T. 422, T. 426



SIGN
T. 412



SIGN DIVA
T. 416 **NEW**



SIGN DIVA KORONA
T. 417 **NEW**



SIGN DIVA TUBE
T. 420 **NEW**



SIGN DIVA TUBE KORONA **NEW**
T. 421



SIGN DIVA DANCER
T. 424 **NEW**



SIGN DIVA DANCER KORONA **NEW**
T. 425

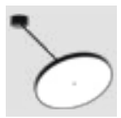

SIGN DIVA DANCER PLAY **NEW**
T. 428



SIGN DIVA DANCER PLAY KORONA **NEW**
T. 429

GLORIOUS › T. 430, T. 434, T. 436



GLORIOUS
T. 432



GLORIOUS SLIM
T. 433



QUANTUM
T. 435



VICTORY
T. 437

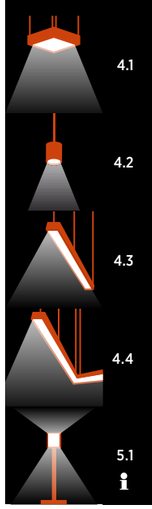

PI²
STANDARD



M-PREIS, BAGNETTE WALTENS - TYROL, AUSTRIA | PHOTO: QUSAR, ITALY



C P L

PI² suitable for:
CORPORATE | PUBLIC | LIVING



DE | KURZÜBERSICHT
Für die harmonische und kontrastreiche Einbindung in innenarchitektonische Farbkonzepte lässt sich die PI² mit 25 PROLICHT-Farben veredeln. Die Pendelvariante eignet sich hervorragend um Tageslicht mit effektvoll inszeniertem Kunstlicht zu verbinden, da das Tageslicht den Korpus der PI² auch dann zur Geltung bringt, wenn die Leuchte nicht eingeschaltet ist. Die Oberflächenstruktur und Haptik sorgt für spannende Effekte.

EN | SHORTCUT
To provide harmonious and contrasting incorporation into interior design colour schemes PI² can be finished in 25 PROLICHT colours. The suspended variant is ideal for combining daylight with effectively staged artificial light, because daylight still brings the body of the PI² to the fore, even if the luminaire is not switched on. The surface structure and feel create an exciting effect.

DIFFERENT COLOURED WIRES



Die Anschlussleitung ist in 2 m sowie 6 m Länge als Standard in fünf Farbtönen verfügbar und erlaubt so ein außergewöhnliches Wechselspiel an Farben.
The power feed cable is available in 5 colours, offering a remarkable interplay of colours, and is available in 2 m and 6 m lengths as standard.

OPAL / MICROPRISM DIFFUSER



Alle Einheiten können mit einem Opal-Diffusor für eine gleichmäßige Lichtverteilung oder einem Mikro-Prisma für erhöhten visuellen Komfort eingesetzt werden.
All fittings can be equipped with an opal diffuser for even light distribution or a microprismatic screen for improved visual comfort.

ESD PROTECTION



Alle LED-Boards sind durch durchsichtiges Acrylglas vor elektrostatischen Entladungen (Electrostatic Discharge – ESD) und direktem Kontakt mit der LED geschützt.
All LED boards are protected with a transparent PMMA against ESD (Electrostatic Discharge) and direct contact with the LED.

SPECIAL FEATURES
description see page i.01

25 PROLICHT COLOURS
▼ lights available in:

00 01 02 03 04 05 06 07 08 09 10 11 12 13 14 15 16 17 18 19 20 21 22 23 24 25

RAL and any other special colour on request

PI²

IP20 incl. 50/60Hz 220-240V A++

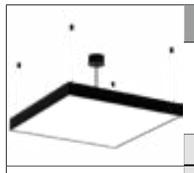

DIMENSION MM	LED	WATT	LUMEN	CRI	ART.-NO STANDARD	ART.-NO DALI-DIM	1-25	1-25	TECHN. OPTIONS
600x600 H:60	3000 K	49.7	5711	80	410-6210	410-6212	◆	▲	D
	4000 K	49.7	5917	80	410-6220	410-6222	◆	▲	D

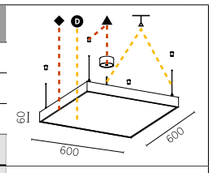

SUSPENSION-CABLE COLOUR + LENGTH
...01 ...02 ...03 ...04 ...05 2000 ...06 ...07 ...08 ...09 ...10 6000
...01 OPAL
...02 MICRO-PRISM
D DIFFUSER

ORDER EXAMPLE: ◆ ▲ D 01
410-6212 - 02 03 01 01
black white opal 2000mm

Stated luminous flux values in lumens (lm) are basically refering to the luminaire coloured mostly in White, including luminaire operation efficiency. Indicated output values in watts refer to the total electrical power consumed by the LED light including the control gear and the driver electronics. The values given in the catalog refer to the time of printing and are subject to technical development and, for luminaires with technology or color options, not the same for all luminaires within a family. On our website www.prolicht.at, current photometric data (LDT/IES) for each luminaire is available for download. Replacement of the LED boards only by authorized specialist personnel.

SMOOTHY
STANDARD



BAUSTOFF + METALL WIEN | PHOTO: SIMON FISCHBACHER

H C P

SMOOTY suitable for:
HOSPITALITY | CORPORATE | PUBLIC



DE | KURZÜBERSICHT
SMOOTHY steht für formvollendete Beleuchtung mit zarten Rundungen. Die weichen Formen des SOFT EDGE-Designs schaffen eine kommunikative, freundliche Atmosphäre. Vor allem die Pendel-Variante wirkt anmutig und leichtfüßig. Eine Kombination mit anderen Leuchten im SOFT EDGE-Design ist möglich und sorgt für Harmonie. Andere Leuchten im SOFT EDGE-Design sind: GLORIOUS, QUANTUM, VICTORY oder SMOOTHLINE.

EN | SHORTCUT
SMOOTHY symbolises flawless illumination and gently rounded lines. The SOFT EDGE DESIGN creates a communicative, friendly atmosphere. The suspended variant, in particular, has a graceful and delicate effect. It can be combined with other SOFT EDGE DESIGN luminaires, creating harmony. Other luminaires using SOFT EDGE DESIGN include: GLORIOUS, QUANTUM, VICTORY or SMOOTHLINE.

DIFFERENT COLOURED WIRES



Die Anschlussleitung ist in 2 m sowie 6 m Länge als Standard in fünf Farbtönen verfügbar und erlaubt so ein außergewöhnliches Wechselspiel an Farben.
The power feed cable is available in 5 colours, offering a remarkable interplay of colours, and is available in 2 m and 6 m lengths as standard.

OPAL / MICROPRISM DIFFUSER



Alle Einheiten können mit einem Opal-Diffusor für eine gleichmäßige Lichtverteilung oder einem Mikro-Prisma für erhöhten visuellen Komfort eingesetzt werden.
All fittings can be equipped with an opal diffuser for even light distribution or a microprismatic screen for improved visual comfort.

ESD PROTECTION



Die meisten LED-Boards sind durch durchsichtiges Acrylglas vor elektrostatischen Entladungen (Electrostatic Discharge – ESD) und direktem Kontakt mit der LED geschützt.
The most LED boards are protected with a transparent PMMA against ESD (Electrostatic Discharge) and direct contact with the LED.

SPECIAL FEATURES
description see page i.01

25 PROLICHT COLOURS
▼ lights available in:

01 02 03 04 05 06 07 08 09 10 11 12 13 14 15 16 17 18 19 20 21 22 23 24 25

RAL and any other special colour on request



SMOOTHY

SMOOTHY

IP20 | incl. | 2000 | 50/60Hz 220-240V | A++

	DIMENSION MM	LED	WATT	LUMEN	CRI	ART.-NO STANDARD	ART.-NO DALI-DIM	I-25	TECHN. OPTIONS	
	370x370 H:120	3000 K	12.4	1447	80	41120	41122	◆	Ⓓ	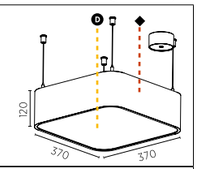
		4000 K	12.4	1499	80	41130	41132	◆	Ⓓ	
	600x600 H:120	3000 K	49.7	5788	80	41150	41152	◆	Ⓓ	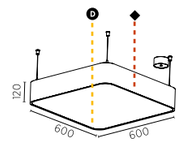
		4000 K	49.7	5995	80	41160	41162	◆	Ⓓ	
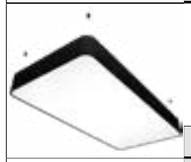	1200x600 H:120	3000 K	99.4	11575	80	41180	41182	◆	Ⓓ	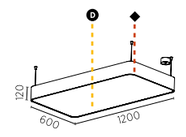
		4000 K	99.4	11991	80	41190	41192	◆	Ⓓ	

	...01	...02	Ⓓ
	OPAL	MICRO-PRISM	DIFFUSER

ORDER EXAMPLE: ◆ Ⓓ
41122 - **02** **01**
black opal

Stated luminous flux values in lumens (lm) are basically refering to the luminaire coloured mostly in White, including luminaire operation efficiency. Indicated output values in watts refer to the total electrical power consumed by the LED light including the control gear and the driver electronics. The values given in the catalog refer to the time of printing and are subject to technical development and, for luminaires with technology or color options, not the same for all luminaires within a family. On our website www.prolicht.at, current photometric data (LDT/IES) for each luminaire is available for download. Replacement of the LED boards only by authorized specialist personnel.

SMOOTHY
SMOOTHLINE



AMS INNSBRUCK - AUSTRIA | PHOTO: CLEMENS ASCHER



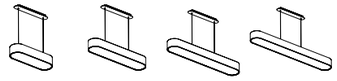

H C P

SMOOTY suitable for:
HOSPITALITY | CORPORATE | PUBLIC



DE | KURZÜBERSICHT
Charmant und sympathisch zeigt sich die Lichtleiste SMOOTHLINE in der Pendelversion von ihrer besten Seite. Auch in von Tageslicht durchfluteten Räumen, wird die Leuchte zum attraktiven Design-Element und begrüßt Besucher in unverkennbarer Weise. Das sorgt für Sympathie und ein unvergessliches Stilerlebnis.

EN | SHORTCUT
The long SMOOTHLINE suspended luminaire is charming and appealing from its best side. The luminaires are an attractive design element, even in rooms flooded with daylight, offering visitors an unmistakeable welcome. They generate a certain fondness and an unforgettable style experience.

DIFFERENT COLOURED WIRES



Die Anschlussleitung ist in 2 m sowie 6 m Länge als Standard in fünf Farbtönen verfügbar und erlaubt so ein außergewöhnliches Wechselspiel an Farben.
The power feed cable is available in 5 colours, offering a remarkable interplay of colours, and is available in 2 m and 6 m lengths as standard.

OPAL / MICROPRISM DIFFUSER



Alle Einheiten können mit einem Opal-Diffusor für eine gleichmäßige Lichtverteilung oder einem Mikro-Prisma für erhöhten visuellen Komfort eingesetzt werden.
All fittings can be equipped with an opal diffuser for even light distribution or a microprismatic screen for improved visual comfort.

ESD PROTECTION



Alle LED-Boards sind durch durchsichtiges Acrylglas vor elektrostatischen Entladungen (Electrostatic Discharge – ESD) und direktem Kontakt mit der LED geschützt.
All LED boards are protected with a transparent PMMA against ESD (Electrostatic Discharge) and direct contact with the LED.

SPECIAL FEATURES
description see page i.01

25 PROLICHT COLOURS
▼ lights available in:

RAL and any other special colour on request

01 02 03 04 05 06 07 08 09 10 11 12 13 14 15 16 17 18 19 20 21 22 23 24 25

SMOOTHY		SMOOTHLINE			
DIMENSION	mm	630x200 H:120	930x200 H:120	1230x200 H:120	1530x200 H:120
LED	Lumen	1530 - 1680	2295 - 2520	3060 - 3360	3825 - 4199
	Wattage	19.10	28.70	38.30	47.80
	CCT:	3000 K 4000 K	3000 K 4000 K	3000 K 4000 K	3000 K 4000 K
FINISH	PROLICHT colour combinations	25	25	25	25
CONTROL	STANDARD	◑	◑	◑	◑
	DALI Dim	◑	◑	◑	◑
PROTECTION	IP20	●	●	●	●
OPTICAL	Direct distribution	●	●	●	●
DIFFUSER	Opal diffuser	●	●	●	●
	Microprism	●	●	●	●
FEATURES	Soft Edge Design	●	●	●	●

● applicable | ◑ partially applicable

SMOOTHLINE

IP20 | incl. | 2000 | 50/60Hz 220-240V | CE | A++

	DIMENSION MM	LED	WATT	LUMEN	CRI	ART.-NO STANDARD	ART.-NO DALI-DIM	1-25	1-25	TECHN. OPTIONS	
	630x200 H:120	3000 K	19.1	1530	80	410-1410	410-1412	◆	▲	D	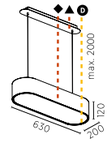
		4000 K	19.1	1680	80	410-1420	410-1422	◆	▲	D	
	930x200 H:120	3000 K	28.7	2295	80	410-1430	410-1432	◆	▲	D	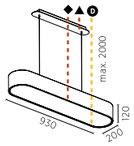
		4000 K	28.7	2520	80	410-1440	410-1442	◆	▲	D	
	1230x200 H:120	3000 K	38.3	3060	80	410-1450	410-1452	◆	▲	D	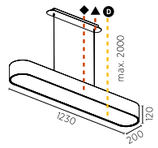
		4000 K	38.3	3360	80	410-1460	410-1462	◆	▲	D	
	1530x200 H:120	3000 K	47.8	3825	80	410-1470	410-1472	◆	▲	D	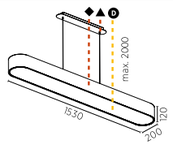
		4000 K	47.8	4199	80	410-1480	410-1482	◆	▲	D	

...01 OPAL | ...02 MICRO-PRISM | D DIFFUSER

ORDER EXAMPLE: ◆ ▲ D
410-1412 - 02 03 01
black white opal





Angegebene Lichtströme in Lumen (lm) beziehen sich grundsätzl. auf die Leuchte bei zumeist weißer Leuchtenfarbe inkl. Leuchtenbetriebswirkungsgrad. Angegebene Leistungen in Watt auf die insgesamt von der LED-Leuchte aufgenommene elektrische Leistung inkl. Betriebsgerät und Treiberelektronik. Die im Katalog angeg. Werte beziehen sich auf den Zeitpunkt der Drucklegung u. unterliegen der technischen Weiterentwicklung und bei Leuchten mit Technik- oder Farboptionen nicht für alle Leuchten einer Familie gleich. Auf www.prolicht.at stehen zu jeder Leuchte die jeweils aktuellen photometrischen Daten (LDT/IES) zum Download bereit. Austausch der LED-Platinen nur durch autorisiertes Fachpersonal.

Stated luminous flux values in lumens (lm) are basically refering to the luminaire coloured mostly in White, including luminaire operation efficiency. Indicated output values in watts refer to the total electrical power consumed by the LED light including the control gear and the driver electronics. The values given in the catalog refer to the time of printing and are subject to technical development and, for luminaires with technology or color options, not the same for all luminaires within a family. On our website www.prolicht.at, current photometric data (LDT/IES) for each luminaire is available for download. Replacement of the LED boards only by authorized specialist personnel.



SIGN
STANDARD

PROLICHT HEADQUARTER: - TYROL, AUSTRIA | PHOTO: SIMON FISCHBACHER

H C P L

SIGN suitable for:
HOSPITALITY | CORPORATE | PUBLIC | LIVING



DE | KURZÜBERSICHT
Die Vielfalt verschiedener Größen und Varianten der SIGN Serie beweist in Großprojekten Stärke. Diese Serie vermittelt Zusammengehörigkeit und wird unterschiedlichsten Anforderungen gerecht. Die Leuchte SIGN eignet sich hervorragend für spannende Kombination z.B. mit SMOOTHY und SMOOTHLINE Leuchten. Klare Lichtlinien führen durch Flure - die unverkennbare Rundung des SIGN SOFT EDGE Design sorgt für eine gute Kommunikationsbasis.

EN | SHORTCUT
The wide range of different sizes and variants in the SIGN range prove their strengths in large-scale projects. This range conveys a sense of belonging and is perfect for a variety of applications. The SIGN luminaire is the ideal choice for exciting combinations, such as with SMOOTHY and SMOOTHLINE luminaires. Clear lines of light provide guidance through hallways – the unmistakeable rounded lines of the SIGN SOFT EDGE DESIGN provide a good basis for communication.

CENTRAL SUSPENSION



Dank des zentralen Aufhängungssystems fügt sich die Leuchte dezent in so gut wie jedes Raumkonzept ein.
The central suspension system allows the luminaire to subtly integrate into almost any interior.

OPAL / MICROPRISM DIFFUSER



Alle Einheiten können mit einem Opal-Diffusor für eine gleichmäßige Lichtverteilung oder einem Mikro-Prisma für erhöhten visuellen Komfort eingesetzt werden.
All fittings can be equipped with an opal diffuser for even light distribution or a microprismatic screen for improved visual comfort.

ESD PROTECTION



Alle LED-Boards sind durch durchsichtiges Acrylglas vor elektrostatischen Entladungen (Electrostatic Discharge – ESD) und direktem Kontakt mit der LED geschützt.
All LED boards are protected with a transparent PMMA against ESD (Electrostatic Discharge) and direct contact with the LED.

SPECIAL FEATURES
description see page i.01

25 PROLICHT COLOURS
▼ lights available in:

RAL and any other special colour on request

01 02 03 04 05 06 07 08 09 10 11 12 13 14 15 16 17 18 19 20 21 22 23 24 25





SIGN		STANDARD			
DIMENSION	mm	Ø470 H:120	Ø650 H:120	Ø950 H:120	Ø1250 H:120
LED	Lumen	3229 - 5181	6135 - 10237	11948 - 18785	18876 - 29754
	Wattage	31.90 - 40.70	60.60 - 80.80	118.00 - 148.40	194.60 - 235.10
	CCT:	3000 K 4000 K	3000 K 4000 K	3000 K 4000 K	3000 K 4000 K
FINISH	PROLICHT colour combinations	25	25	25	25
CONTROL	STANDARD	◑	◑	◑	◑
	DALI Dim	◑	◑	◑	◑
PROTECTION	IP20	●	●	●	●
OPTICAL	Direct distribution	◑	◑	◑	◑
	Direct/indirect Distribution	◑	◑	◑	◑
DIFFUSER	Opal diffuser	●	●	●	●
	Microprism	●	●	●	-

● applicable | ◑ partially applicable

SIGN

IP20 | incl. | 2000 | 50/60Hz 220-240V | CE | A++



DIMENSION MM	LED	WATT	LUMEN	CRI	ART.-NO STANDARD	ART.-NO DALI-DIM	1-25	TECHN. OPTIONS
Ø470 H:120	3000 K	31.9	3229	80	410-1930	410-1932	◆	D
	4000 K	31.9	3545	80	410-1940	410-1942	◆	D
Ø470 H:120	3000 K	40.7	4769	80	410-1610	410-1612	◆	D
	4000 K	40.7	5181	80	410-1620	410-1622	◆	D

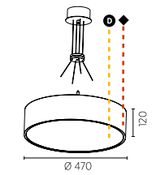



DIMENSION MM	LED	WATT	LUMEN	CRI	ART.-NO STANDARD	ART.-NO DALI-DIM	1-25	TECHN. OPTIONS
Ø650 H:120	3000 K	60.6	6135	80	410-1490	410-1492	◆	D
	4000 K	60.6	6736	80	410-1500	410-1502	◆	D
Ø650 H:120	3000 K	80.8	9433	80	410-1590	410-1592	◆	D
	4000 K	80.8	10237	80	410-1600	410-1602	◆	D

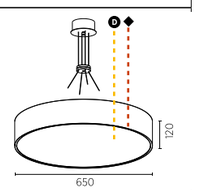



DIMENSION MM	LED	WATT	LUMEN	CRI	ART.-NO STANDARD	ART.-NO DALI-DIM	1-25	TECHN. OPTIONS
Ø950 H:120	3000 K	118	11948	80	410-1510	410-1512	◆	D
	4000 K	118	13117	80	410-1520	410-1522	◆	D
Ø950 H:120	3000 K	148.4	17248	80	410-1570	410-1572	◆	D
	4000 K	148.4	18785	80	410-1580	410-1582	◆	D

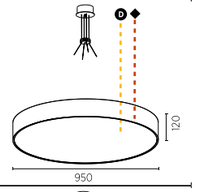



DIMENSION MM	LED	WATT	LUMEN	CRI	ART.-NO STANDARD	ART.-NO DALI-DIM	1-25	TECHN. OPTIONS
Ø1250 H:120	3000 K	194.6	18876	80	410-1530	410-1532	◆	
	4000 K	194.6	20724	80	410-1540	410-1542	◆	
Ø1250 H:120	3000 K	235.1	27285	80	410-1550	410-1552	◆	
	4000 K	235.1	29754	80	410-1560	410-1562	◆	

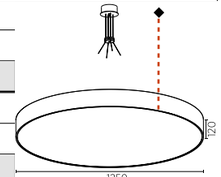

	...01	...02	D	
	OPAL	MICRO-PRISM	DIFFUSER	

ORDER EXAMPLE: ◆ D
410-1932 - 02 01
black opal



AR CARE SAUDI ARABIA



TANDARTSPRAKTIJK WAUTERS | BELGIUM | PHOTO: KRIS DEKEIJSER

Angegebene Lichtströme in Lumen (lm) beziehen sich grundsätzl. auf die Leuchte bei zumeist weißer Leuchtenfarbe inkl. Leuchtenbetriebswirkungsgrad. Angegebene Leistungen in Watt auf die insgesamt von der LED-Leuchte aufgenommene elektrische Leistung inkl. Betriebsgerät und Treiberelektronik. Die im Katalog angeg. Werte beziehen sich auf den Zeitpunkt der Drucklegung u. unterliegen der technischen Weiterentwicklung und bei Leuchten mit Technik- oder Farboptionen nicht für alle Leuchten einer Familie gleich. Auf www.prolicht.at stehen zu jeder Leuchte die jeweils aktuellen photometrischen Daten (LDT/IES) zum Download bereit. Austausch der LED-Platinen nur durch autorisiertes Fachpersonal.

Stated luminous flux values in lumens (lm) are basically refering to the luminaire coloured mostly in White, including luminaire operation efficiency. Indicated output values in watts refer to the total electrical power consumed by the LED light including the control gear and the driver electronics. The values given in the catalog refer to the time of printing and are subject to technical development and, for luminaires with technology or color options, not the same for all luminaires within a family. On our website www.prolicht.at, current photometric data (LDT/IES) for each luminaire is available for download. Replacement of the LED boards only by authorized specialist personnel.

SIGN
DIVA



SHOWROOM FORUM, GEORGIA | PHOTO: NEW LIGHT



SIGN DIVA
STANDARD



SIGN DIVA
KORONA
colour No. 17 - „Fresh Oh“

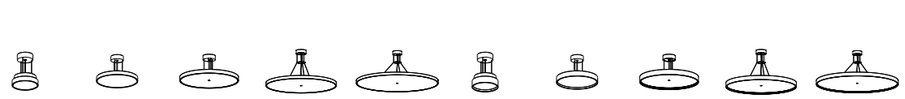

H C P L

SIGN suitable for:
HOSPITALITY | CORPORATE | PUBLIC | LIVING



DE | KURZÜBERSICHT
Der schmale Leuchten-Aufbau der SIGN DIVA (37 mm / 51 mm mit KORONA) erlaubt auch in niedrigen Räumen den eleganten Einsatz dieser Hängeleuchte. Die moderne und charakteristische Gestaltung ermöglicht die Gestaltung zeitgemäßer Meeting-Spaces. Der transparente Acrylglas SHINE RING ist zwischen Aluminiumring und Diffusor angebracht und in 5 Farben verfügbar: Rot, Grün, Blau, Gelb oder Orange.

EN | SHORTCUT
The narrow construction of the SIGN DIVA luminaire (37 mm / 51 mm with KORONA) means that these elegant suspended luminaires can also be used in low-ceilinged rooms. The modern and characteristic design facilitates the construction of contemporary meeting spaces. The transparent PMMA SHINE RING is fitted between the aluminium ring and the diffuser, and is available in 5 colours: red, green, blue, yellow or orange.

VINTAGE INDUSTRIAL (VI)
SPARKLING SECRET (SPS)
DIFFUSER



Der SPS-Diffusor setzt den Glanzeffekt besonders gut in Szene, während durch den VI-Diffusor jeweils eine eigene Optik für unterschiedliche Betrachtungswinkel geschaffen wird.
The SPS diffuser emphasises the glistening effect while the VI diffuser creates a different look depending on the angle from which you are looking.

KORONA SHINE



Der transparente KORONA SHINE-Farbring wird als verspieltes Leuchtelement bestrahlt und ist in fünf Farben verfügbar (nur für die Version mit 37 mm Höhe geeignet).
The KORONA SHINE coloured transparent ring is illuminated as a playful glowing element and is available in 5 colours (only suitable for the 37 mm height version).

KORONA FRAME



Beim dem Design-Element KORONA FRAME ist der Diffusor 15 mm tief in die Leuchte eingelassen, sodass die an den Seiten sichtbaren farbigen Ränder beleuchtet werden.
The KORONA FRAME is a design element in which the diffuser is set back 15 mm into the light fitting, illuminating the coloured edges visible at the sides.

CENTRAL SUSPENSION
DIFFERENT COLOURED WIRES



Eine zentrale Aufhängung und verschiedenfarbige Drähte, die in 2 m sowie 6 m Länge als Standard in fünf Farbtönen verfügbar sind und so ein außergewöhnliches Wechselspiel an Farben erlauben.
Central suspension with different coloured wires, which are available in 5 colours, offering a remarkable interplay of colours and supplied in 2 m and 6 m lengths as standard.

SPECIAL FEATURES
description see page i.01

25 PROLICHT COLOURS
▼ lights available in:

01 02 03 04 05 06 07 08 09 10 11 12 13 14 15 16 17 18 19 20 21 22 23 24 25

RAL and any other special colour on request

SIGN DIVA

		STANDARD					KORONA				
DIMENSION	mm	Ø200 H:72	Ø400 H:72	Ø570 H:72	Ø850 H:72	Ø1100 H:72	Ø200 H:86	Ø400 H:86	Ø570 H:86	Ø850 H:86	Ø1100 H:86
LED	Lumen	864 - 1114	1873 - 3633	5057 - 8084	9230 - 13004	16139 - 21028	864 - 1114	1873 - 3633	5057 - 8084	9230 - 13004	16025 - 21028
	Wattage	11.00	17.90 - 31.10	52.80 - 72.60	88.00 - 107.80	154.00 - 173.80	11.00	17.90 - 31.10	52.80 - 72.60	88.00 - 107.80	154.00 - 173.80
	CCT:	2700 K 3000 K 4000 K	2700 K 3000 K 4000 K	2700 K 3000 K 4000 K	2700 K 3000 K 4000 K	2700 K 3000 K 4000 K	2700 K 3000 K 4000 K	2700 K 3000 K 4000 K	2700 K 3000 K 4000 K	2700 K 3000 K 4000 K	2700 K 3000 K 4000 K
FINISH	PROLICHT colour combinations	625	625	625	625	625	15.625	15.625	15.625	15.625	15.625
CONTROL	STANDARD	◑	◑	◑	◑	◑	◑	◑	◑	◑	◑
	DALI Dim	◑	◑	◑	◑	◑	◑	◑	◑	◑	◑
PROTECTION	IP20	●	●	●	●	●	●	●	●	●	●
OPTICAL	Direct distribution	●	◑	◑	◑	◑	●	◑	◑	◑	◑
	Direct/indirect Distribution	-	◑	◑	◑	◑	-	◑	◑	◑	◑
DIFFUSER	Opal diffuser	●	●	●	●	●	●	●	●	●	●
	Microprism	●	●	●	●	●	●	●	●	●	●
	Sparkling Secrets	●	●	●	●	●	●	●	●	●	●
	Vintage Industrial	●	●	●	●	●	●	●	●	●	●
FEATURES	Korona Frame	-	-	-	-	-	●	●	●	●	●
	Korona Shine	●	●	●	-	-	-	-	-	-	-

● applicable | ◑ partially applicable

SIGN DIVA

IP20 incl. 50/60Hz 220-240V A++

DIMENSION MM	LED	WATT	LUMEN	CRI	ART.-NO STANDARD	ART.-NO DALI-DIM	1-25	1-25	TECHN. OPTIONS
Ø200 H:72	2700 K	11	864	80	410-3570	410-3572	◆	▲	⊙ ⊤
	3000 K	11	1080	80	410-3580	410-3582	◆	▲	⊙ ⊤
	4000 K	11	1114	80	410-3600	410-3602	◆	▲	⊙ ⊤
Ø400 H:72	2700 K	17.9	1873	80	410-3610	410-3612	◆	▲	⊙ ⊤
	3000 K	17.9	2341	80	410-3620	410-3622	◆	▲	⊙ ⊤
	4000 K	17.9	2415	80	410-3640	410-3642	◆	▲	⊙ ⊤
Ø400 H:72	2700 K	31.1	2735	80	410-3770	410-3772	◆	▲	⊙ ⊤
	3000 K	31.1	3508	80	410-3780	410-3782	◆	▲	⊙ ⊤
	4000 K	31.1	3633	80	410-3800	410-3802	◆	▲	⊙ ⊤
Ø570 H:72	2700 K	52.8	5057	80	410-3650	410-3652	◆	▲	⊙ ⊤
	3000 K	52.8	6321	80	410-3660	410-3662	◆	▲	⊙ ⊤
	4000 K	52.8	6577	80	410-3680	410-3682	◆	▲	⊙ ⊤
Ø570 H:72	2700 K	72.6	6107	80	410-3810	410-3812	◆	▲	⊙ ⊤
	3000 K	72.6	7767	80	410-3820	410-3822	◆	▲	⊙ ⊤
	4000 K	72.6	8084	80	410-3840	410-3842	◆	▲	⊙ ⊤
Ø850 H:72	2700 K	88	9230	80	410-3690	410-3692	◆	▲	Ⓓ ⊤
	3000 K	88	11538	80	410-3700	410-3702	◆	▲	Ⓓ ⊤
	4000 K	88	12007	80	410-3720	410-3722	◆	▲	Ⓓ ⊤
Ø850 H:72	2700 K	107.8	9883	80	410-3850	410-3852	◆	▲	Ⓓ ⊤
	3000 K	107.8	12494	80	410-3860	410-3862	◆	▲	Ⓓ ⊤
	4000 K	107.8	13004	80	410-3880	410-3882	◆	▲	Ⓓ ⊤
Ø1100 H:72	2700 K	154	16139	80	410-3730	410-3732	◆	▲	Ⓓ ⊤
	3000 K	154	20174	80	410-3740	410-3742	◆	▲	Ⓓ ⊤
	4000 K	154	21028	80	410-3760	410-3762	◆	▲	Ⓓ ⊤
Ø1100 H:72	3000 K	173.8	20031	80	410-3890	410-3892	◆	▲	Ⓓ ⊤
	3000 K	173.8	20171	80	410-3900	410-3902	◆	▲	Ⓓ ⊤
	4000 K	173.8	21023	80	410-3920	410-3922	◆	▲	Ⓓ ⊤

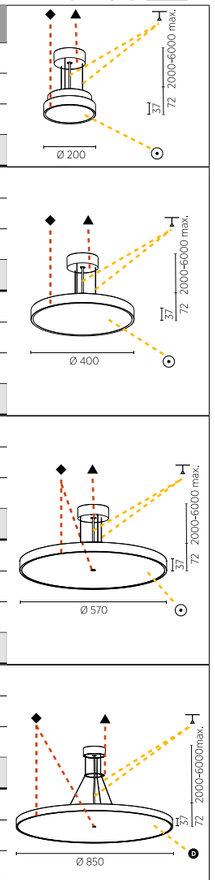

SUSPENSION-CABLE colour and length

...01 ...02 ...03 ...04 ...05 2000 ...06 ...07 ...08 ...09 ...10 6000

Ⓓ DIFFUSER

01	02	03	04
OPAL	MICRO-PRISM	SPARKLING SECRET	VINTAGE INDUSTRIAL

⊙ DIFFUSER with integrated Shinering

1..	2..	3..	4..	..0	..1	..2	..3	..4	..5	..6
OPAL	MICRO-PRISM	SPARKLING SECRET	VINTAGE INDUSTRIAL	+						

ORDER EXAMPLE: ◆ ▲ Ⓓ ⊤
410-3572 - 02 03 10 01
black white opal 2000mm

SIGN DIVA KORONA

IP20 incl. 50/60Hz 220-240V A++

DIMENSION MM	LED	WATT	LUMEN	CRI	ART.-NO STANDARD	ART.-NO DALI-DIM	1-25	1-25	1-25	TECHN. OPTIONS
Ø200 H:86	2700 K	11	864	80	410-3930	410-3932	◆	▲	●	Ⓓ ⊤
	3000 K	11	1080	80	410-3940	410-3942	◆	▲	●	Ⓓ ⊤
	4000 K	11	1114	80	410-3960	410-3962	◆	▲	●	Ⓓ ⊤
Ø400 H:86	2700 K	17.9	1873	80	410-3970	410-3972	◆	▲	●	Ⓓ ⊤
	3000 K	17.9	2341	80	410-3980	410-3982	◆	▲	●	Ⓓ ⊤
	4000 K	17.9	2415	80	410-4000	410-4002	◆	▲	●	Ⓓ ⊤
Ø400 H:86	2700 K	31.1	2735	80	410-4130	410-4132	◆	▲	●	Ⓓ ⊤
	3000 K	31.1	3508	80	410-4140	410-4142	◆	▲	●	Ⓓ ⊤
	4000 K	31.1	3633	80	410-4160	410-4162	◆	▲	●	Ⓓ ⊤
Ø570 H:86	2700 K	52.8	5057	80	410-4010	410-4012	◆	▲	●	Ⓓ ⊤
	3000 K	52.8	6321	80	410-4020	410-4022	◆	▲	●	Ⓓ ⊤
	4000 K	52.8	6577	80	410-4040	410-4042	◆	▲	●	Ⓓ ⊤
Ø570 H:86	2700 K	72.6	6107	80	410-4170	410-4172	◆	▲	●	Ⓓ ⊤
	3000 K	72.6	7767	80	410-4180	410-4182	◆	▲	●	Ⓓ ⊤
	4000 K	72.6	8084	80	410-4200	410-4202	◆	▲	●	Ⓓ ⊤
Ø850 H:86	2700 K	88	9230	80	410-4050	410-4052	◆	▲	●	Ⓓ ⊤
	3000 K	88	11538	80	410-4060	410-4062	◆	▲	●	Ⓓ ⊤
	4000 K	88	12007	80	410-4080	410-4082	◆	▲	●	Ⓓ ⊤
Ø850 H:86	2700 K	107.8	9883	80	410-4210	410-4212	◆	▲	●	Ⓓ ⊤
	3000 K	107.8	12494	80	410-4220	410-4222	◆	▲	●	Ⓓ ⊤
	4000 K	107.8	13004	80	410-4240	410-4242	◆	▲	●	Ⓓ ⊤
Ø1100 H:86	2700 K	154	16139	80	410-4090	410-4092	◆	▲	●	Ⓓ ⊤
	3000 K	154	20174	80	410-4100	410-4102	◆	▲	●	Ⓓ ⊤
	4000 K	154	21028	80	410-4120	410-4122	◆	▲	●	Ⓓ ⊤
Ø1100 H:86	2700 K	173.8	16025	80	410-4250	410-4252	◆	▲	●	Ⓓ ⊤
	3000 K	173.8	20171	80	410-4260	410-4262	◆	▲	●	Ⓓ ⊤
	4000 K	173.8	21023	80	410-4280	410-4282	◆	▲	●	Ⓓ ⊤

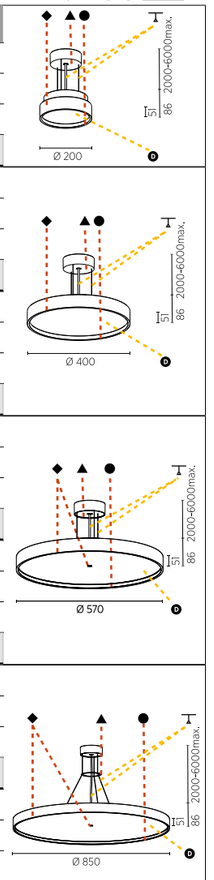

SUSPENSION-CABLE colour and length

...01 ...02 ...03 ...04 ...05 2000 ...06 ...07 ...08 ...09 ...10 6000

Ⓓ DIFFUSER

01	02	03	04
OPAL	MICRO-PRISM	SPARKLING SECRET	VINTAGE INDUSTRIAL

ORDER EXAMPLE: ◆ ▲ ● Ⓓ ⊤
410-3932 - 02 03 04 01 01
black white creamy opal 2000mm

Angegebene Lichtströme in Lumen (lm) beziehen sich grundsätzl. auf die Leuchte bei zumeist weißer Leuchtenfarbe inkl. Leuchtenbetriebswirkungsgrad. Angegebene Leistungen in Watt auf die insgesamt von der LED-Leuchte aufgenommene elektrische Leistung inkl. Betriebsgerät und Treiberelektronik. Die im Katalog angeg. Werte beziehen sich auf den Zeitpunkt der Drucklegung u. unterliegen der technischen Weiterentwicklung und bei Leuchten mit Technik- oder Farboptionen nicht für alle Leuchten einer Familie gleich. Auf www.prolicht.at stehen zu jeder Leuchte die jeweils aktuellen photometrischen Daten (LDT/IES) zum Download bereit. Austausch der LED-Platinen nur durch autorisiertes Fachpersonal.

Stated luminous flux values in lumens (lm) are basically refering to the luminaire coloured mostly in White, including luminaire operation efficiency. Indicated output values in watts refer to the total electrical power consumed by the LED light including the control gear and the driver electronics. The values given in the catalog refer to the time of printing and are subject to technical development and, for luminaires with technology or color options, not the same for all luminaires within a family. On our website www.prolicht.at, current photometric data (LDT/IES) for each luminaire is available for download. Replacement of the LED boards only by authorized specialist personnel.

SIGN
DIVA TUBE



WELLE 7 - BERN, SWITZERLAND | PHOTO: LICHTKOMPETENZ



SIGN DIVA TUBE
STANDARD



SIGN DIVA TUBE
KORONA
colour No. 17 - „Fresh Oh“

H C P L

SIGN suitable for:
HOSPITALITY | CORPORATE | PUBLIC | LIVING



DE | KURZÜBERSICHT
SIGN DIVA TUBE ist eine perfekte Komposition aus Effizienz und Dynamik. Atmosphärische Raumgestaltung wird durch die schlanke Bauart dieser Leuchte betont. Der SHINE-Ring aus Acrylglas ermöglicht dramatische Inszenierungen und sorgt - gerade in Kombination mit einem SPARKLING SECRET oder VINTAGE INDUSTRIAL Diffusor - für nachhaltige Eindrücke. Die KORONA Variante versetzt den Diffusor und die Spezial-LEDs um 15 mm nach oben und bringt so den KORONA-Rahmen zum Strahlen.

EN | SHORTCUT
SIGN DIVA TUBE is a perfect combination of efficiency and dynamics. Atmospheric room design is emphasised by the slimline construction of this luminaire. The PMMA SHINE ring sets a dramatic scene and, combined with a SPARKLING SECRET or VINTAGE INDUSTRIAL diffuser, makes a lasting impression. The KORONA variant shifts the diffuser and the special LEDs 15 mm upwards and thus allows the KORONA frame to shine.

VINTAGE INDUSTRIAL (VI)
SPARKLING SECRET (SPS)
DIFFUSER



Der SPS-Diffusor setzt den Glanzeffekt besonders gut in Szene, während durch den VI-Diffusor jeweils eine eigene Optik für unterschiedliche Betrachtungswinkel geschaffen wird.
The SPS diffuser emphasises the glistening effect while the VI diffuser creates a different look depending on the angle from which you are looking.

KORONA SHINE



Der transparente KORONA SHINE-Farbring wird als verspieltes Leuchtelement bestrahlt und ist in fünf Farben verfügbar (nur für die Version mit 37 mm Höhe geeignet).
The KORONA SHINE coloured transparent ring is illuminated as a playful glowing element and is available in 5 colours (only suitable for the 37 mm height version).

KORONA FRAME



Beim dem Design-Element KORONA FRAME ist der Diffusor 15 mm tief in die Leuchte eingelassen, sodass die an den Seiten sichtbaren farbigen Ränder beleuchtet werden.
The KORONA FRAME is a design element in which the diffuser is set back 15 mm into the light fitting, illuminating the coloured edges visible at the sides.

DIRECT / INDIRECT

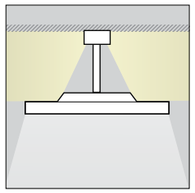

Durch die spezielle Anordnung der zusätzlich verfügbaren LEDs für indirekte Beleuchtung entsteht eine perfekte Abstrahlcharakteristik. Sämtliche LEDs sind mit PMMA-Abdeckungen geschützt.
The special arrangement of the additionally available LEDs for indirect lighting creates perfect illumination. All LEDs are protected with PMMA covers.

SPECIAL FEATURES
description see page i.01

25 PROLICHT COLOURS
▼ lights available in:



RAL and any other special colour on request

SIGN DIVA TUBE

		STANDARD			KORONA		
DIMENSION	mm	Ø200 H:72	Ø400 H:72	Ø570 H:72	Ø200 H:86	Ø400 H:86	Ø570 H:86
LED	Lumen	864 - 1114	1873 - 3633	5057 - 8084	864 - 1114	1873 - 3633	5057 - 8084
	Wattage	11.00	17.90 - 31.10	52.80 - 72.60	11.00	17.90 - 31.10	52.80 - 72.60
	CCT:	2700 K 3000 K 4000 K	2700 K 3000 K 4000 K	2700 K 3000 K 4000 K	2700 K 3000 K 4000 K	2700 K 3000 K 4000 K	2700 K 3000 K 4000 K
FINISH	PROLICHT colour combinations	15.625	15.625	15.625	15.625	15.625	15.625
CONTROL	STANDARD	◑	◑	◑	◑	◑	◑
	DALI Dim	◑	◑	◑	◑	◑	◑
PROTECTION	IP20	●	●	●	●	●	●
OPTICAL	Direct distribution	●	◑	◑	●	◑	◑
	Direct/indirect Distribution	-	◑	◑	-	◑	◑
DIFFUSER	Opal diffuser	●	●	●	●	●	●
	Microprism	●	●	●	●	●	●
	Sparkling Secrets	●	●	●	●	●	●
	Vintage Industrial	●	●	●	●	●	●
FEATURES	Korona Frame	-	-	-	●	●	●
	Korona Shine	●	●	●	-	-	-

● applicable | ◑ partially applicable

SIGN DIVA TUBE

IP20 incl. 50/60Hz 220-240V CE A++

DIMENSION MM	LED	WATT	LUMEN	CRI	ART.-NO STANDARD	ART.-NO DALI-DIM	1-25	1-25	1-25	TECHN. OPTIONS
Ø200 H:72	2700 K	11	864	80	410-4290	410-4292	◆	▲	●	⊙
	3000 K	11	1080	80	410-4300	410-4302	◆	▲	●	⊙
	4000 K	11	1114	80	410-4320	410-4322	◆	▲	●	⊙
Ø400 H:72	2700 K	17.9	1873	80	410-4330	410-4332	◆	▲	●	⊙
	3000 K	17.9	2341	80	410-4340	410-4342	◆	▲	●	⊙
	4000 K	17.9	2415	80	410-4360	410-4362	◆	▲	●	⊙
Ø400 H:72	2700 K	31.1	2735	80	410-4410	410-4412	◆	▲	●	⊙
	3000 K	31.1	3508	80	410-4420	410-4422	◆	▲	●	⊙
	4000 K	31.1	3633	80	410-4440	410-4442	◆	▲	●	⊙
Ø570 H:72	2700 K	52.8	5057	80	410-4370	410-4372	◆	▲	●	⊙
	3000 K	52.8	6321	80	410-4380	410-4382	◆	▲	●	⊙
	4000 K	52.8	6577	80	410-4400	410-4402	◆	▲	●	⊙
Ø570 H:72	2700 K	72.6	6107	80	410-4450	410-4452	◆	▲	●	⊙
	3000 K	72.6	7767	80	410-4460	410-4462	◆	▲	●	⊙
	4000 K	72.6	8084	80	410-4480	410-4482	◆	▲	●	⊙

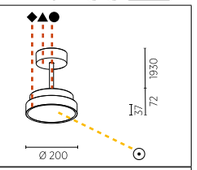

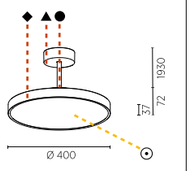

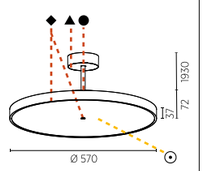

⊙ DIFFUSER with integrated Shinering

1..	2..	3..	4..
OPAL	MICRO-PRISM	SPARKLING SECRET	VINTAGE INDUSTRIAL

+ ..0 ..1 ..2 ..3 ..4 ..5 ..6

ORDER EXAMPLE: ◆ ▲ ● ⊙ **410-4292 - 02 03 04 10**
black white creamy opal

SIGN DIVA TUBE KORONA

IP20 incl. 50/60Hz 220-240V CE A++

DIMENSION MM	LED	WATT	LUMEN	CRI	ART.-NO STANDARD	ART.-NO DALI-DIM	1-25	1-25	1-25	TECHN. OPTIONS
Ø200 H:86	2700 K	11	864	80	410-4490	410-4492	◆	▲	●	D
	3000 K	11	1080	80	410-4500	410-4502	◆	▲	●	D
	4000 K	11	1114	80	410-4520	410-4522	◆	▲	●	D
Ø400 H:86	2700 K	17.9	1873	80	410-4530	410-4532	◆	▲	●	D
	3000 K	17.9	2341	80	410-4540	410-4542	◆	▲	●	D
	4000 K	17.9	2415	80	410-4560	410-4562	◆	▲	●	D
Ø400 H:86	2700 K	31.1	2735	80	410-4610	410-4612	◆	▲	●	D
	3000 K	31.1	3508	80	410-4620	410-4622	◆	▲	●	D
	4000 K	31.1	3633	80	410-4640	410-4642	◆	▲	●	D
Ø570 H:86	2700 K	52.8	5057	80	410-4570	410-4572	◆	▲	●	D
	3000 K	52.8	6321	80	410-4580	410-4582	◆	▲	●	D
	4000 K	52.8	6577	80	410-4600	410-4602	◆	▲	●	D
Ø570 H:86	2700 K	72.6	6107	80	410-4650	410-4652	◆	▲	●	D
	3000 K	72.6	7767	80	410-4660	410-4662	◆	▲	●	D
	4000 K	72.6	8084	80	410-4680	410-4682	◆	▲	●	D

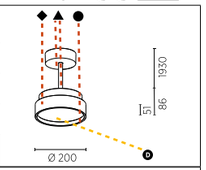

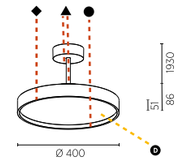

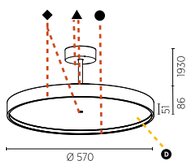

D DIFFUSER

01	02	03	04
OPAL	MICRO-PRISM	SPARKLING SECRET	VINTAGE INDUSTRIAL

ORDER EXAMPLE: ◆ ▲ ● D **410-4492 - 02 03 04 01**
black white creamy opal

Angegebene Lichtströme in Lumen (lm) beziehen sich grundsätzl. auf die Leuchte bei zumeist weißer Leuchtenfarbe inkl. Leuchtenbetriebswirkungsgrad. Angegebene Leistungen in Watt auf die insgesamt von der LED-Leuchte aufgenommene elektrische Leistung inkl. Betriebsgerät und Treiberelektronik. Die im Katalog angeg. Werte beziehen sich auf den Zeitpunkt der Drucklegung u. unterliegen der technischen Weiterentwicklung und bei Leuchten mit Technik- oder Farboptionen nicht für alle Leuchten einer Familie gleich. Auf www.prolicht.at stehen zu jeder Leuchte die jeweils aktuellen photometrischen Daten (LDT/IES) zum Download bereit. Austausch der LED-Platinen nur durch autorisiertes Fachpersonal.

Stated luminous flux values in lumens (lm) are basically refering to the luminaire coloured mostly in White, including luminaire operation efficiency. Indicated output values in watts refer to the total electrical power consumed by the LED light including the control gear and the driver electronics. The values given in the catalog refer to the time of printing and are subject to technical development and, for luminaires with technology or color options, not the same for all luminaires within a family. On our website www.prolicht.at, current photometric data (LDT/IES) for each luminaire is available for download. Replacement of the LED boards only by authorized specialist personnel.

SIGN
DIVA DANCER



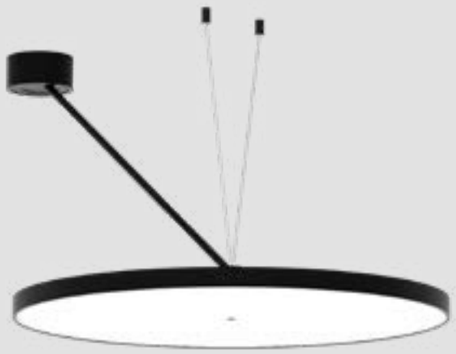

SIGN DIVA DANCER
STANDARD
coloured in „Black Velvet“ - No. 02



SIGN DIVA DANCER
KORONA
colour No. 17 - „Fresh Oh“

H C P L

SIGN suitable for:
HOSPITALITY | CORPORATE | PUBLIC | LIVING



DE | KURZÜBERSICHT
Die SIGN DIVA DANCER Leuchte ist stufenlos über 170° einstellbar, während der Arm - dank eines zum Patent angemeldeten Systems - eine werkzeuglose Justierung erlaubt (± 50° in 10°-Schritten). Der SPARKLING SECRET Diffusor mit raffinierter Oberflächenstruktur unterstreicht die modernsten LEDs durch ein Funkeln und garantiert dabei eine hohe Lichtdurchlässigkeit. Der VINTAGE INDUSTRIAL Diffusor, mit einem prismatischen Wabenraster, sorgt für einen angenehmen Lichteffekt, dessen Aussehen je nach Betrachtungswinkel variiert.

EN | SHORTCUT
The SIGN DIVA DANCER luminaire enjoys smooth adjustment over 170°, while the arm allows tool-free adjustment thanks to a patented system (± 50° in 10° increments). The SPARKLING SECRET diffuser, with its sophisticated surface structure, emphasises the state-of-the-art LEDs with a sparkling effect, guaranteeing high transparency. The VINTAGE INDUSTRIAL diffuser has a prismatic honeycomb grid, providing a pleasant light effect with an appearance that varies according to the angle.

DIVA DANCER: PLAYFUL SWIVELLING SYSTEM



Das Schwenk-System ermöglicht eine freie Ausrichtung der Stange (+/-50° in 10° Schritten) und flexible, außergewöhnliche Kompositionen.
The swivelling system ensures tool-free adjustment of the rod (+/-50° in steps of 10°) and flexible, eye-catching compositions.

STEPLESS ADJUSTMENT SYSTEM

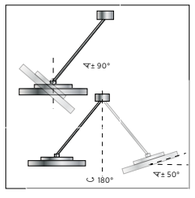

Ein Gelenk mit einem präzisen Reibungssystem am Fuß der Stange (750 oder 1500 mm) ermöglicht eine stufenlose und werkzeuglose Justierung über +/-90°.
A hinge with a precise friction system at the bottom of the rod (750 or 1500 mm) enables stepless and tool-free adjustment over +/-90°.

VINTAGE INDUSTRIAL (VI) SPARKLING SECRET (SPS) DIFFUSER



Der SPS-Diffusor setzt den Glanzeffekt besonders gut in Szene, während durch den VI-Diffusor jeweils eine eigene Optik für unterschiedliche Betrachtungswinkel geschaffen wird.
The SPS diffuser emphasises the glistening effect while the VI diffuser creates a different look depending on the angle from which you are looking.

KORONA SHINE KORONA FRAME



Der transparente KORONA SHINE-Farbring wird als verspieltes Leuchtelement bestrahlt und ist in fünf Farben verfügbar (nur für die Version mit 37 mm Höhe geeignet).
The KORONA SHINE coloured transparent ring is illuminated as a playful glowing element and is available in 5 colours (only suitable for the 37 mm height version).

SPECIAL FEATURES
description see page i.01

25 PROLICHT COLOURS
▼ lights available in:



RAL and any other special colour on request

SIGN

		STANDARD		KORONA	
DIMENSION	Mm	Ø850 H:870 Ø850 H:1620	Ø1100 H:870 Ø1100 H:1620	Ø850 H:870 Ø850 H:1620	Ø1100 H:870 Ø1100 H:1620
LED	Lumen	9230 - 12007	16139 - 21028	9230 - 12007	16139 - 21028
	Wattage	88.00	154.00	88.00	154.00
	CCT:	2700 K 3000 K 4000 K	2700 K 3000 K 4000 K	2700 K 3000 K 4000 K	2700 K 3000 K 4000 K
FINISH	PROLICHT colour combinations	15.625	15.625	15.625	15.625
CONTROL	STANDARD	◑	◑	◑	◑
	DALI Dim	◑	◑	◑	◑
PROTECTION	IP20	●	●	●	●
ADJUSTABILITY	Tilting	±50°	±50°	±50°	±50°
ADJUSTABILTY	Rotation	170°	170°	170°	170°
OPTICAL	Direct distribution	●	●	●	●
DIFFUSER	Opal diffuser	●	●	●	●
	Microprism	●	●	●	●
	Sparkling Secrets	●	●	●	●
	Vintage Industrial	●	●	●	●
FEATURES	Korona Effect	-	-	●	●

● applicable | ◑ partially applicable

SIGN DIVA DANCER

IP20 incl. ±50° 170° 50/60Hz 220-240V A++

	DIMENSION MM	LED	WATT	LUMEN	CRI	ART.-NO STANDARD	ART.-NO DALI-DIM	1-25	1-25	1-25	TECHN. OPTIONS	
	Ø850 H:870	2700 K	88	9230	80	410-4930	410-4932	◆	▲	●	D	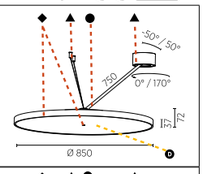
		3000 K	88	11538	80	410-4940	410-4942	◆	▲	●	D	
		4000 K	88	12007	80	410-4960	410-4962	◆	▲	●	D	
	Ø850 H:1620	2700 K	88	9230	80	410-6320	410-6322	◆	▲	●	D	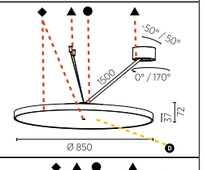
		3000 K	88	11538	80	410-6330	410-6332	◆	▲	●	D	
		4000 K	88	12007	80	410-6340	410-6342	◆	▲	●	D	
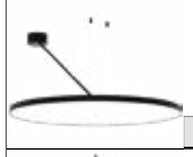	Ø1100 H:870	2700 K	154	16139	80	410-4970	410-4972	◆	▲	●	D	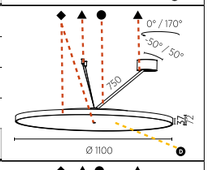
		3000 K	154	20174	80	410-4980	410-4982	◆	▲	●	D	
		4000 K	154	21028	80	410-5000	410-5002	◆	▲	●	D	
	Ø1100 H:1620	2700 K	154	16139	80	410-6350	410-6352	◆	▲	●	D	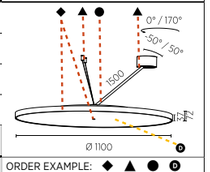
		3000 K	154	20174	80	410-6360	410-6362	◆	▲	●	D	
		4000 K	154	21028	80	410-6370	410-6372	◆	▲	●	D	

D DIFFUSER

01	02	03	04
OPAL	MICRO-PRISM	SPARKLING SECRET	VINTAGE INDUSTRIAL

ORDER EXAMPLE: ◆ ▲ ● D
410-4932 - 02 03 04 01
black white creamy opal

SIGN DIVA DANCER KORONA

IP20 incl. ±50° 170° 50/60Hz 220-240V A++

	DIMENSION MM	LED	WATT	LUMEN	CRI	ART.-NO STANDARD	ART.-NO DALI-DIM	1-25	1-25	1-25	TECHN. OPTIONS	
	Ø850 H:870	2700 K	88	9230	80	410-5010	410-5012	◆	▲	●	D	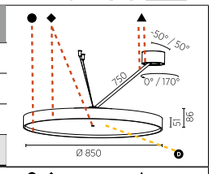
		3000 K	88	11538	80	410-5020	410-5022	◆	▲	●	D	
		4000 K	88	12007	80	410-5040	410-5042	◆	▲	●	D	
	Ø850 H:1620	2700 K	88	9230	80	410-6470	410-6472	◆	▲	●	D	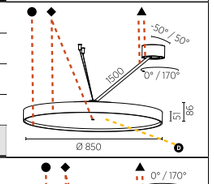
		3000 K	88	11538	80	410-6480	410-6482	◆	▲	●	D	
		4000 K	88	12007	80	410-6490	410-6492	◆	▲	●	D	
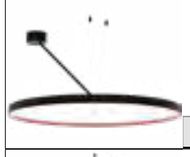	Ø1100 H:870	2700 K	154	16139	80	410-5050	410-5052	◆	▲	●	D	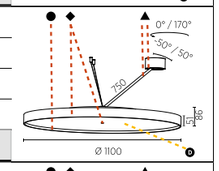
		3000 K	154	20174	80	410-5060	410-5062	◆	▲	●	D	
		4000 K	154	21028	80	410-5080	410-5082	◆	▲	●	D	
	Ø1100 H:1620	2700 K	154	16139	80	410-6500	410-6502	◆	▲	●	D	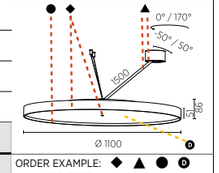
		3000 K	154	20174	80	410-6510	410-6512	◆	▲	●	D	
		4000 K	154	21028	80	410-6520	410-6522	◆	▲	●	D	

D DIFFUSER

01	02	03	04
OPAL	MICRO-PRISM	SPARKLING SECRET	VINTAGE INDUSTRIAL

ORDER EXAMPLE: ◆ ▲ ● D
410-5012 - 02 03 04 01
black white creamy opal

Angegebene Lichtströme in Lumen (lm) beziehen sich grundsätzl. auf die Leuchte bei zumeist weißer Leuchtenfarbe inkl. Leuchtenbetriebswirkungsgrad. Angegebene Leistungen in Watt auf die insgesamt von der LED-Leuchte aufgenommene elektrische Leistung inkl. Betriebsgerät und Treiberelektronik. Die im Katalog angeg. Werte beziehen sich auf den Zeitpunkt der Drucklegung u. unterliegen der technischen Weiterentwicklung und bei Leuchten mit Technik- oder Farboptionen nicht für alle Leuchten einer Familie gleich. Auf www.prolicht.at stehen zu jeder Leuchte die jeweils aktuellen photometrischen Daten (LDT/IES) zum Download bereit. Austausch der LED-Platinen nur durch autorisiertes Fachpersonal.

Stated luminous flux values in lumens (lm) are basically refering to the luminaire coloured mostly in White, including luminaire operation efficiency. Indicated output values in watts refer to the total electrical power consumed by the LED light including the control gear and the driver electronics. The values given in the catalog refer to the time of printing and are subject to technical development and, for luminaires with technology or color options, not the same for all luminaires within a family. On our website www.prolicht.at, current photometric data (LDT/IES) for each luminaire is available for download. Replacement of the LED boards only by authorized specialist personnel.

SIGN
DIVA DANCER PLAY





SIGN DIVA DANCER PLAY
KORONA
colour No. 17
„Fresh Oh“

SIGN DIVA DANCER PLAY
STANDARD
with KORONA SHINE RING
in Red No. 4

H C P L

SIGN suitable for:
HOSPITALITY | CORPORATE | PUBLIC | LIVING



DE | KURZÜBERSICHT
Wie schon die SIGN DIVA DANCER, ist auch die PLAY Version stufenlos über 170° einstellbar, während der Arm eine werkzeuglose Justierung erlaubt (± 50° in 10°-Schritten). Durch ein präzises Friktionsscharnier am Gelenkarm-Ende, ermöglicht die PLAY-Version stufenlose und werkzeugfreie Einstellung über ± 90°. Die funkelnde Wirkung des SPARKLING SECRET Diffusors, bei gleichzeitig hoher Lichtdurchlässigkeit, garantiert den gelungenen Einsatz in der Gastronomie. Der angenehme Lichteffekt des VINTAGE INDUSTRIAL Diffusors sorgt für hohe Varianz, da sich das Aussehen je nach Betrachtungswinkel verändert.

EN | SHORTCUT
Just like the SIGN DIVA DANCER, the PLAY version offers smooth adjustment over 170°, while the arm allows tool-free adjustment (± 50° in 10° increments). A precise friction lock at the end of the articulated arm enables gradual and tool-free adjustment of the PLAY version over ± 90°. The glistening effect of the SPARKLING SECRET diffuser, coupled with high transparency, guarantees successful use in food preparation settings. The pleasant lighting effect of the VINTAGE INDUSTRIAL diffuser ensures great variation with an appearance that changes with the viewing angle.

DIVA DANCER: PLAYFUL SWIVELLING SYSTEM



Das Schwenk-System ermöglicht eine freie Ausrichtung der Stange (+/-50° in 10° Schritten) und flexible, außergewöhnliche Kompositionen.
The swivelling system ensures tool-free adjustment of the rod (+/-50° in steps of 10°) and flexible, eye-catching compositions.

STEPLESS ADJUSTMENT SYSTEM

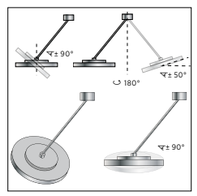

Ein Gelenk mit einem präzisen Reibungssystem am Fuß der Stange (750 oder 1500 mm) ermöglicht eine stufenlose und werkzeuglose Justierung über +/-90°.
A hinge with a precise friction system at the bottom of the rod (750 or 1500 mm) enables stepless and tool-free adjustment over +/-90°.

VINTAGE INDUSTRIAL (VI) SPARKLING SECRET (SPS) DIFFUSER



Der SPS-Diffusor setzt den Glanzeffekt besonders gut in Szene, während durch den VI-Diffusor jeweils eine eigene Optik für unterschiedliche Betrachtungswinkel geschaffen wird.
The SPS diffuser emphasises the glistening effect while the VI diffuser creates a different look depending on the angle from which you are looking.

KORONA SHINE
KORONA FRAME



Der transparente KORONA SHINE-Farbring wird als verspieltes Leuchtelement bestrahlt und ist in fünf Farben verfügbar (nur für die Version mit 37 mm Höhe geeignet).
The KORONA SHINE coloured transparent ring is illuminated as a playful glowing element and is available in 5 colours (only suitable for the 37 mm height version).

SPECIAL FEATURES
description see page i.01

25 PROLICHT COLOURS
▼ lights available in:

01 02 03 04 05 06 07 08 09 10 11 12 13 14 15 16 17 18 19 20 21 22 23 24 25

RAL and any other special colour on request

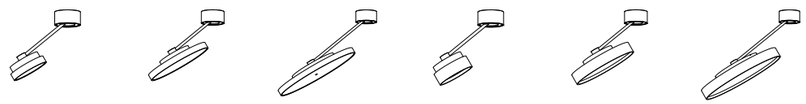

SIGN

DIVA DANCER PLAY

		STANDARD			KORONA		
DIMENSION	mm	Ø200 H:870 Ø200 H:1620	Ø400 H:870 Ø400 H:1620	Ø570 H:870 Ø570 H:1620	Ø200 H:870 Ø200 H:1620	Ø400 H:870 Ø400 H:1620	Ø570 H:870 Ø570 H:1620
LED	Lumen	864 - 1114	1873 - 2415	5057 - 6577	864 - 1114	1873 - 2415	5057 - 6577
	Wattage	11.00	17.90	52.80	11.00	17.90	52.80
	CCT:	2700 K 3000 K 4000 K	2700 K 3000 K 4000 K	2700 K 3000 K 4000 K	2700 K 3000 K 4000 K	2700 K 3000 K 4000 K	2700 K 3000 K 4000 K
FINISH	PROLICHT colour combinations	15.625	15.625	15.625	15.625	15.625	15.625
CONTROL	STANDARD	◑	◑	◑	◑	◑	◑
	DALI Dim	◑	◑	◑	◑	◑	◑
PROTECTION	IP20	●	●	●	●	●	●
ADJUSTABILITY	Swiveling	90°	90°	90°	90°	90°	90°
	Tilting	±50°	±50°	±50°	±50°	±50°	±50°
ADJUSTABILTY	Rotation	170°	170°	170°	170°	170°	170°
OPTICAL	Direct distribution	●	●	●	●	●	●
DIFFUSER	Opal diffuser	●	●	●	●	●	●
	Microprism	●	●	●	●	●	●
	Sparkling Secrets	●	●	●	●	●	●
	Vintage Industrial	●	●	●	●	●	●
FEATURES	Korona Frame	-	-	-	●	●	●
	Korona Shine	●	●	●	-	-	-

● applicable | ◑ partially applicable

SIGN DIVA DANCER PLAY

IP20 incl. 90° ±50° 170° 50/60Hz 220-240V A++

	DIMENSION MM	LED	WATT	LUMEN	CRI	ART.-NO STANDARD	ART.-NO DALI-DIM	1-25	1-25	1-25	TECHN. OPTIONS
	Ø200 H:870	2700 K	11	864	80	410-4690	410-4692	◆	▲	●	⊙
		3000 K	11	1080	80	410-4700	410-4702	◆	▲	●	⊙
		4000 K	11	1114	80	410-4720	410-4722	◆	▲	●	⊙
	Ø200 H:1620	2700 K	11	864	80	410-6230	410-6232	◆	▲	●	⊙
		3000 K	11	1080	80	410-6240	410-6242	◆	▲	●	⊙
		4000 K	11	1114	80	410-6250	410-6252	◆	▲	●	⊙
	Ø400 H:870	2700 K	17.9	1873	80	410-4730	410-4732	◆	▲	●	⊙
		3000 K	17.9	2341	80	410-4740	410-4742	◆	▲	●	⊙
		4000 K	17.9	2415	80	410-4760	410-4762	◆	▲	●	⊙
	Ø400 H:1620	2700 K	17.9	1873	80	410-6260	410-6262	◆	▲	●	⊙
		3000 K	17.9	2341	80	410-6270	410-6272	◆	▲	●	⊙
		4000 K	17.9	2415	80	410-6280	410-6282	◆	▲	●	⊙
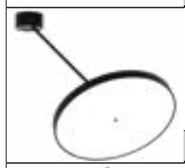	Ø570 H:870	2700 K	52.8	5057	80	410-4770	410-4772	◆	▲	●	⊙
		3000 K	52.8	6321	80	410-4780	410-4782	◆	▲	●	⊙
		4000 K	52.8	6577	80	410-4800	410-4802	◆	▲	●	⊙
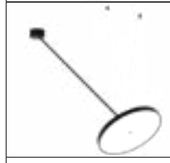	Ø570 H:1620	2700 K	52.8	5057	80	410-6290	410-6292	◆	▲	●	⊙
		3000 K	52.8	6321	80	410-6300	410-6302	◆	▲	●	⊙
		4000 K	52.8	6577	80	410-6310	410-6312	◆	▲	●	⊙

⊙ DIFFUSER with integrated Shinering

1..	2..	3..	4..	..0	..1	..2	..3	..4	..5	..6
OPAL	MICRO-PRISM	SPARKLING SECRET	VINTAGE INDUSTRIAL	+						

ORDER EXAMPLE: ◆ ▲ ● ⊙
410-4692 - 02 03 04 10
black white creamy opal

SIGN DIVA DANCER PLAY KORONA

IP20 incl. 90° ±50° 170° 50/60Hz 220-240V A++

	DIMENSION MM	LED	WATT	LUMEN	CRI	ART.-NO STANDARD	ART.-NO DALI-DIM	1-25	1-25	1-25	TECHN. OPTIONS
	Ø200 H:870	2700 K	11	864	80	410-4810	410-4812	◆	▲	●	Ⓓ
		3000 K	11	1080	80	410-4820	410-4822	◆	▲	●	Ⓓ
		4000 K	11	1114	80	410-4840	410-4842	◆	▲	●	Ⓓ
	Ø200 H:1620	2700 K	11	864	80	410-6380	410-6382	◆	▲	●	Ⓓ
		3000 K	11	1080	80	410-6390	410-6392	◆	▲	●	Ⓓ
		4000 K	11	1114	80	410-6400	410-6402	◆	▲	●	Ⓓ
	Ø400 H:870	2700 K	17.9	1873	80	410-4850	410-4852	◆	▲	●	Ⓓ
		3000 K	17.9	2341	80	410-4860	410-4862	◆	▲	●	Ⓓ
		4000 K	17.9	2415	80	410-4880	410-4882	◆	▲	●	Ⓓ
	Ø400 H:1620	2700 K	17.9	1873	80	410-6410	410-6412	◆	▲	●	Ⓓ
		3000 K	17.9	2341	80	410-6420	410-6422	◆	▲	●	Ⓓ
		4000 K	17.9	2415	80	410-6430	410-6432	◆	▲	●	Ⓓ
	Ø570 H:870	2700 K	52.8	5057	80	410-4890	410-4892	◆	▲	●	Ⓓ
		3000 K	52.8	6321	80	410-4900	410-4902	◆	▲	●	Ⓓ
		4000 K	52.8	6577	80	410-4920	410-4922	◆	▲	●	Ⓓ
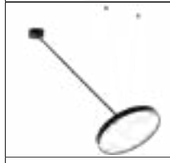	Ø570 H:1620	2700 K	52.8	5057	80	410-6440	410-6442	◆	▲	●	Ⓓ
		3000 K	52.8	6321	80	410-6450	410-6452	◆	▲	●	Ⓓ
		4000 K	52.8	6577	80	410-6460	410-6462	◆	▲	●	Ⓓ

Ⓓ DIFFUSER

01	02	03	04
OPAL	MICRO-PRISM	SPARKLING SECRET	VINTAGE INDUSTRIAL

ORDER EXAMPLE: ◆ ▲ ● Ⓓ
410-4812 - 02 03 04 01
black white creamy opal

Angegebene Lichtströme in Lumen (lm) beziehen sich grundsätzl. auf die Leuchte bei zumeist weißer Leuchtenfarbe inkl. Leuchtenbetriebswirkungsgrad. Angegebene Leistungen in Watt auf die insgesamt von der LED-Leuchte aufgenommene elektrische Leistung inkl. Betriebsgerät und Treiberelektronik. Die im Katalog angeg. Werte beziehen sich auf den Zeitpunkt der Drucklegung u. unterliegen der technischen Weiterentwicklung und bei Leuchten mit Technik- oder Farboptionen nicht für alle Leuchten einer Familie gleich. Auf www.prolicht.at stehen zu jeder Leuchte die jeweils aktuellen photometrischen Daten (LDT/IES) zum Download bereit. Austausch der LED-Platinen nur durch autorisiertes Fachpersonal.

Stated luminous flux values in lumens (lm) are basically refering to the luminaire coloured mostly in White, including luminaire operation efficiency. Indicated output values in watts refer to the total electrical power consumed by the LED light including the control gear and the driver electronics. The values given in the catalog refer to the time of printing and are subject to technical development and, for luminaires with technology or color options, not the same for all luminaires within a family. On our website www.prolicht.at, current photometric data (LDT/IES) for each luminaire is available for download. Replacement of the LED boards only by authorized specialist personnel.

GLORIOUS
STANDARD | SLIM



SHOWROOM FORUM, GEORGIA | PHOTO: [illegible]



gauge: 150 mm
frame: 2x 10 mm;
diffuser/micro prism: 130 mm

GLORIOUS
STANDARD

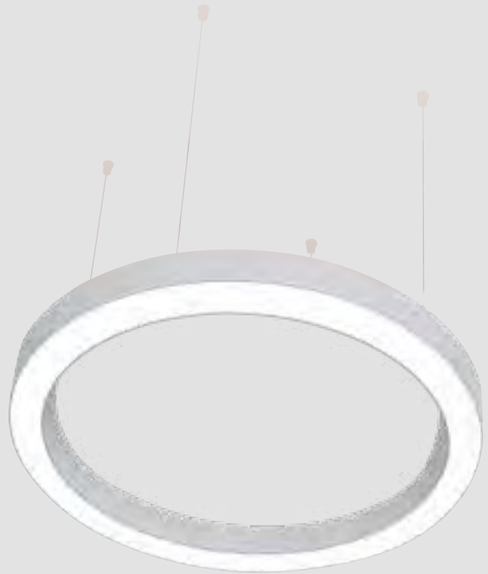

gauge: 65 mm
frame: 2x 2,5 mm;
diffuser/micro prism: 60 mm

GLORIOUS
SLIM

R H C

GLORIOUS suitable for:
RETAIL | HOSPITALITY | CORPORATE



DE | KURZÜBERSICHT
Die Leuchten GLORIOUS und GLORIOUS SLIM - in der abgehängten Version - zeigen sich erstklassig und edel. GLORIOUS SLIM besticht durch eine Spurbreite von 65 mm – GLORIOUS hat präsente 150 mm. Je nach gewünschter Inszenierung ist sowohl prominente Präsenz wie auch dezente Eleganz möglich. Die Leuchten bleiben durch das beliebte SOFT EDGE-Design gut kombinierbar.

EN | SHORTCUT
The suspended versions of the GLORIOUS and GLORIOUS SLIM luminaires create a top class and sophisticated effect. GLORIOUS SLIM has a track width of 65 mm – GLORIOUS has a track width of 150 mm. Depending on the desired effect, both a prominent presence and discreet elegance are possible. The luminaires combine wonderfully thanks to the popular SOFT EDGE DESIGN.

DIFFERENT COLOURED WIRES ON REQUEST



Das Anschlusskabel ist in 2 m sowie 6 m Länge als Standard in fünf Farbtönen verfügbar und erlaubt so ein außergewöhnliches Wechselspiel an Farben.
The power feed cable is available in 5 colours, offering a remarkable interplay of colours, and is available in 2 m and 6 m lengths as standard.

LED OPTIMISED DIFFUSER



Die GLORIOUS SLIM-Version ist mit einem integrierten LED-optimierten Diffusor ausgestattet. So werden die LED-Spots selbst dann nicht wahrgenommen, wenn sie sich in der Nähe des Diffusors befinden.
The GLORIOUS SLIM version is fitted with an integrated LED optimised diffuser to ensure that LED spots are not noticeable, even if the LEDs are close to the diffuser.

GLORIOUS IDENTITY



Ob Texte, Logos oder Brands – alle Gravuren können mit einer maximalen Höhe von 50 mm fortlaufend über die gesamte Länge der Leuchte geführt werden.
Text, logos or brands – anything can be engraved continuously over the entire length of the luminaire, with a maximum height of 50 mm.

OPAL / MICROPRISM DIFFUSER



Alle Einheiten können mit einem Opal-Diffusor für eine gleichmäßige Lichtverteilung oder einem Mikro-Prisma für erhöhten visuellen Komfort eingesetzt werden.
All fittings can be equipped with an opal diffuser for even light distribution or a microprismatic screen for improved visual comfort.

SPECIAL FEATURES
description see page i.01

25 PROLICHT COLOURS
▼ lights available in:

01 02 03 04 05 06 07 08 09 10 11 12 13 14 15 16 17 18 19 20 21 22 23 24 25

RAL and any other special colour on request

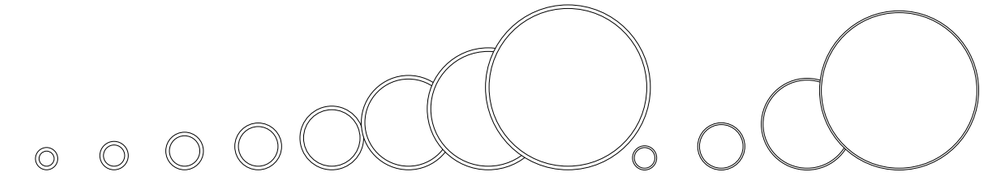

GLORIOUS		STANDARD								SLIM			
DIMENSION	mm	Ø750 H:120	Ø950 H:120	Ø1250 H:120	Ø1550 H:120	Ø2100 H:120	Ø3100 H:120	Ø4000 H:120	Ø5400 H:120	Ø800 H:90	Ø1550 H:90	Ø3000 H:90	Ø5200 H:90
LED	Lumen	2825 - 4950	4237 - 7087	5650 - 9900	7062 - 12099	9692 - 18337	14768 - 26399	18460 - 32998	25844 - 43451	7680 - 10240	13578 - 20479	27156 - 40958	47524 - 75090
	Wattage	30.40 - 45.50	45.50 - 65.80	60.70 - 91.10	75.90 - 111.30	106.30 - 167.00	161.90 - 242.90	202.40 - 303.60	283.40 - 384.60	52.80 - 79.20	105.60 - 158.40	211.20 - 316.80	369.60 - 580.80
	CCT:	3000 K 4000 K	3000 K 4000 K	3000 K 4000 K	3000 K 4000 K	3000 K 4000 K	3000 K 4000 K	3000 K 4000 K	3000 K 4000 K	3000 K 4000 K	3000 K 4000 K	3000 K 4000 K	3000 K 4000 K
CONTROL	STANDARD	◑	◑	◑	◑	◑	◑	◑	◑	◑	◑	◑	◑
	DALI Dim	◑	◑	◑	◑	◑	◑	◑	◑	◑	◑	◑	◑
PROTECTION	IP20	●	●	●	●	●	●	●	●	●	●	●	●
OPTICAL	Direct distribution	◑	◑	◑	◑	◑	◑	◑	◑	◑	◑	◑	◑
	Direct/indirect Distribution	◑	◑	◑	◑	◑	◑	◑	◑	◑	◑	◑	◑
DIFFUSER	Opal diffuser	●	●	●	●	-	-	-	-	●	●	●	●
	Microprism	●	●	●	●	-	-	-	-	●	●	●	●
FEATURES	Soft Edge Design	●	●	●	●	●	●	●	●	●	●	●	●

● applicable | ◑ partially applicable

GLORIOUS

IP20 incl. 2000 50/60Hz 220-240V CE A++

DIMENSION MM	LED	WATT	LUMEN	CRI	ART.-NO STANDARD	ART.-NO DALI-DIM	1-25	TECHN. OPTIONS
Ø750 H:120	3000 K	30.4	2825	80	410-1010	410-1012	◆	D
	4000 K	30.4	2984	80	410-1020	410-1022	◆	D
Ø750 H:120	3000 K	45.5	4686	80	410-1013	410-1015	◆	D
	4000 K	45.5	4950	80	410-1023	410-1025	◆	D
Ø950 H:120	3000 K	45.5	4237	80	410-1060	410-1062	◆	D
	4000 K	45.5	4476	80	410-1070	410-1072	◆	D
Ø950 H:120	3000 K	65.8	6709	80	410-1063	410-1065	◆	D
	4000 K	65.8	7087	80	410-1073	410-1075	◆	D
Ø1250 H:120	3000 K	60.7	5650	80	410-1110	410-1112	◆	D
	4000 K	60.7	5968	80	410-1120	410-1122	◆	D
Ø1250 H:120	3000 K	91.1	9372	80	410-1113	410-1115	◆	D
	4000 K	91.1	9900	80	410-1123	410-1125	◆	D
Ø1550 H:120	3000 K	75.9	7062	80	410-1160	410-1162	◆	D
	4000 K	75.9	7460	80	410-1170	410-1172	◆	D
Ø1550 H:120	3000 K	111.3	11454	80	410-1163	410-1165	◆	D
	4000 K	111.3	12099	80	410-1173	410-1175	◆	D
Ø2100 H:120	3000 K	106.3	9692	80	410-1210	410-1212	◆	
	4000 K	106.3	10238	80	410-1220	410-1222	◆	
Ø2100 H:120	3000 K	167	17359	80	410-3200	410-3202	◆	
	4000 K	167	18337	80	410-3210	410-3212	◆	
Ø3100 H:120	3000 K	161.9	14768	80	410-1260	410-1262	◆	
	4000 K	161.9	15600	80	410-1270	410-1272	◆	
Ø3100 H:120	3000 K	242.9	24991	80	410-3220	410-3222	◆	
	4000 K	242.9	26399	80	410-3230	410-3232	◆	
Ø4000 H:120	3000 K	202.4	18460	80	410-1310	410-1312	◆	
	4000 K	202.4	19500	80	410-1320	410-1322	◆	
Ø4000 H:120	3000 K	303.6	31239	80	410-3240	410-3242	◆	
	4000 K	303.6	32998	80	410-3250	410-3252	◆	
Ø5400 H:120	3000 K	283.4	25844	80	410-1360	410-1362	◆	
	4000 K	283.4	27300	80	410-1370	410-1372	◆	
Ø5400 H:120	3000 K	384.6	41134	80	410-3260	410-3262	◆	
	4000 K	384.6	43451	80	410-3270	410-3272	◆	

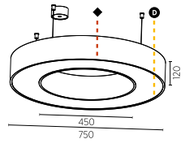

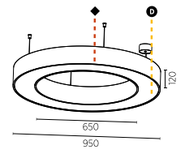

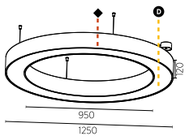

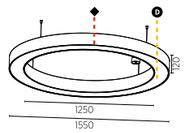

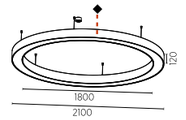

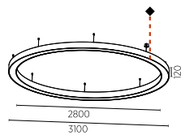

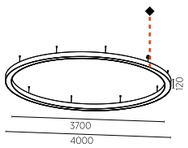

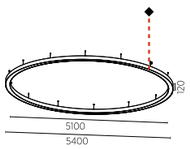

...01 OPAL ...02 MICRO-PRISM D DIFFUSER

ORDER EXAMPLE: ◆ D
410-1012 - 02 01
02 black, 01 opal

Angegebene Lichtströme in Lumen (lm) beziehen sich grundsätzl. auf die Leuchte bei zumeist weißer Leuchtenfarbe inkl. Leuchtenbetriebswirkungsgrad. Angegebene Leistungen in Watt auf die insgesamt von der LED-Leuchte aufgenommene elektrische Leistung inkl. Betriebsgerät und Treiberelektronik. Die im Katalog angeg. Werte beziehen sich auf den Zeitpunkt der Drucklegung u. unterliegen der technischen Weiterentwicklung und bei Leuchten mit Technik- oder Farboptionen nicht für alle Leuchten einer Familie gleich. Auf www.prolicht.at stehen zu jeder Leuchte die jeweils aktuellen photometrischen Daten (LDT/IES) zum Download bereit. Austausch der LED-Platinen nur durch autorisiertes Fachpersonal.

GLORIOUS SLIM

IP20 incl. 50/60Hz 220-240V CE A++

DIMENSION MM	LED	WATT	LUMEN	CRI	ART.-NO STANDARD	ART.-NO DALI-DIM	1-25	TECHN. OPTIONS
Ø800 H:90	3000 K	52.8	6553	80	410-6010	410-6012	◆	D
	4000 K	52.8	6826	80	410-6020	410-6022	◆	D
Ø800 H:90	3000 K	79.2	9830	80	410-6070	410-6072	◆	D
	4000 K	79.2	10240	80	410-6080	410-6082	◆	D
Ø1550 H:90	3000 K	105.6	13578	80	410-3300	410-3302	◆	D
	4000 K	105.6	14144	80	410-3310	410-3312	◆	D
Ø1550 H:90	3000 K	158.4	19660	80	410-6100	410-6102	◆	D
	4000 K	158.4	20479	80	410-6110	410-6112	◆	D
Ø3000 H:90	3000 K	211.2	27156	80	410-3320	410-3322	◆	D
	4000 K	211.2	28288	80	410-3330	410-3332	◆	D
Ø3000 H:90	3000 K	316.8	39320	80	410-6130	410-6132	◆	D
	4000 K	316.8	40958	80	410-6140	410-6142	◆	D
Ø5200 H:90	3000 K	369.6	47524	80	410-3340	410-3342	◆	D
	4000 K	369.6	49504	80	410-3350	410-3352	◆	D
Ø5200 H:90	3000 K	580.8	72087	80	410-6190	410-6192	◆	D
	4000 K	580.8	75090	80	410-6200	410-6202	◆	D

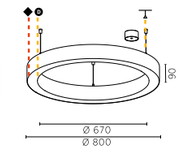

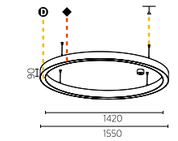

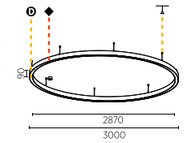

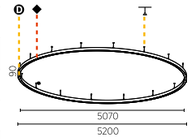

SUSPENSION-CABLE colour and length

...01 ...02 ...03 ...04 ...05 2000 ...06 ...07 ...08 ...09 ...10 6000

...01 OPAL ...02 MICRO-PRISM D DIFFUSER

ORDER EXAMPLE: ◆ D
410-6012 - 02 01 01
02 black, 01 opal, 01 2000mm



Stated luminous flux values in lumens (lm) are basically refering to the luminaire coloured mostly in White, including luminaire operation efficiency. Indicated output values in watts refer to the total electrical power consumed by the LED light including the control gear and the driver electronics. The values given in the catalog refer to the time of printing and are subject to technical development and, for luminaires with technology or color options, not the same for all luminaires within a family. On our website www.prolicht.at, current photometric data (LDT/IES) for each luminaire is available for download. Replacement of the LED boards only by authorized specialist personnel.



GLORIOUS
QUANTUM

CHANEL - KÖLN, GERMANY



GLORIOUS

R H C

GLORIOUS suitable for:
RETAIL | HOSPITALITY | CORPORATE



DE | KURZÜBERSICHT
Die gewinnende Formensprache der QUANTUM Leuchte erzeugt kurzerhand nachdrücklichen Eindruck und hilft die Modernität eines Unternehmens zu betonen.
Gerade das unverkennbare SOFT EDGE-Design, gepaart mit einer unverwechselbaren Form, sollte in keinem intelligenten Planungskonzept fehlen.

EN | SHORTCUT
The winning styling of the QUANTUM luminaires immediately creates a stunning impression and helps to emphasise the modernity of a company.
The unmistakeable SOFT EDGE DESIGN, coupled with a unique shape should be part of every intelligent planning concept.

DIFFERENT COLOURED WIRES ON REQUEST



Das Anschlusskabel ist in 2 m sowie 6 m Länge als Standard in fünf Farbtönen verfügbar und erlaubt so ein außergewöhnliches Wechselspiel an Farben.
The power feed cable is available in 5 colours, offering a remarkable interplay of colours, and is available in 2 m and 6 m lengths as standard.

ENGRAVING



Ob Texte, Logos oder Brands – alle Gravuren können mit einer maximalen Höhe von 50 mm fortlaufend über die gesamte Länge der Leuchte geführt werden.
Text, logos or brands – anything can be engraved continuously over the entire length of the luminaire, with a maximum height of 50 mm.

OPAL / MICROPRISM DIFFUSER



Alle Einheiten können mit einem Opal-Diffusor für eine gleichmäßige Lichtverteilung oder einem Mikro-Prisma für erhöhten visuellen Komfort eingesetzt werden.
All fittings can be equipped with an opal diffuser for even light distribution or a microprismatic screen for improved visual comfort.

SPECIAL FEATURES
description see page i.01

25 PROLICHT COLOURS
▼ lights available in:

01 02 03 04 05 06 07 08 09 10 11 12 13 14 15 16 17 18 19 20 21 22 23 24 25

RAL and any other special colour on request

QUANTUM

IP20 | incl. | 2000 | 50/60Hz 220-240V | CE | A++

DIMENSION MM	LED	WATT	LUMEN	CRI	ART.-NO STANDARD	ART.-NO DALI-DIM	I-25	TECHN. OPTIONS
800x800 H:120	3000 K	40.5	3766	80	410-1780	410-1782	◆	D
	4000 K	40.5	3979	80	410-1790	410-1792	◆	D
800x800 H:120	3000 K	60.7	6248	80	410-2950	410-2952	◆	D
	4000 K	60.7	6600	80	410-2960	410-2962	◆	D
1100x1100 H:120	3000 K	60.7	5650	80	410-1830	410-1832	◆	D
	4000 K	60.7	5968	80	410-1840	410-1842	◆	D
1100x1100 H:120	3000 K	101.2	10413	80	410-2970	410-2972	◆	D
	4000 K	101.2	11000	80	410-2980	410-2982	◆	D
1400x1400 H:120	3000 K	81	7533	80	410-1880	410-1882	◆	D
	4000 K	81	7957	80	410-1890	410-1892	◆	D
1400x1400 H:120	3000 K	121.4	12495	80	410-2990	410-2992	◆	D
	4000 K	121.4	13199	80	410-3000	410-3002	◆	D

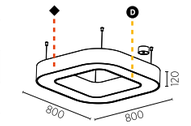

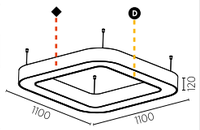

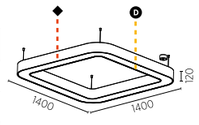

	...01	...02	D
	OPAL	MICRO-PRISM	DIFFUSER

ORDER EXAMPLE: ◆ D
410-1782 - 02 01
02 black
01 opal

Stated luminous flux values in lumens (lm) are basically refering to the luminaire coloured mostly in White, including luminaire operation efficiency. Indicated output values in watts refer to the total electrical power consumed by the LED light including the control gear and the driver electronics. The values given in the catalog refer to the time of printing and are subject to technical development and, for luminaires with technology or color options, not the same for all luminaires within a family. On our website www.prolicht.at, current photometric data (LDT/IES) for each luminaire is available for download. Replacement of the LED boards only by authorized specialist personnel.



GLORIOUS
VICTORY

UNILEVER IBEA DQUARTER 1 JAKARTA, INDONESIA, ASIA



GLORIOUS

R H C

GLORIOUS suitable for:
RETAIL | HOSPITALITY | CORPORATE



DE | KURZÜBERSICHT
VICTORY zeigt bewundernswerte Formgebung im SOFT EDGE-Design. Trotz der extraganten Grundform findet sie widerspruchslos ihren Platz neben anderen Leuchten im SOFT EDGE-Design, wie der QUANTUM, GLORIOUS oder SMOOTHLINE. VICTORY ist Ausdruck einer natürlichen Balance zwischen Extravaganz und Harmonie. Für eindrucksvolle Büroinseln oder Besprechungsräume empfehlen wir die mikroprismatische Ausführung, da diese die besseren Entblend-Eigenschaften besitzt.

EN | SHORTCUT
VICTORY is an admirable example of SOFT EDGE DESIGN. Despite the extravagance of the basic design, it unquestionably finds its place alongside other SOFT EDGE DESIGN luminaires such as QUANTUM, GLORIOUS or SMOOTHLINE. VICTORY is the expression of a natural balance between extravagance and harmony. The microprism version is recommended for impressive office work stations, as it has better anti-glare properties.

DIFFERENT COLOURED WIRES ON REQUEST



Das Anschlusskabel ist in 2 m sowie 6 m Länge als Standard in fünf Farbtönen verfügbar und erlaubt so ein außergewöhnliches Wechselspiel an Farben.
The power feed cable is available in 5 colours, offering a remarkable interplay of colours, and is available in 2 m and 6 m lengths as standard.

ENGRAVING



Ob Texte, Logos oder Brands – alle Gravuren können mit einer maximalen Höhe von 50 mm fortlaufend über die gesamte Länge der Leuchte geführt werden.
Text, logos or brands – anything can be engraved continuously over the entire length of the luminaire, with a maximum height of 50 mm.

OPAL / MICROPRISM DIFFUSER



Alle Einheiten können mit einem Opal-Diffusor für eine gleichmäßige Lichtverteilung oder einem Mikro-Prisma für erhöhten visuellen Komfort eingesetzt werden.
All fittings can be equipped with an opal diffuser for even light distribution or a microprismatic screen for improved visual comfort.

SPECIAL FEATURES
description see page i.01

25 PROLICHT COLOURS
▼ lights available in:

01 02 03 04 05 06 07 08 09 10 11 12 13 14 15 16 17 18 19 20 21 22 23 24 25

RAL and any other special colour on request

VICTORY

IP20 | incl. 2000 | 50/60Hz 220-240V | CE | A++

	DIMENSION MM	LED	WATT	LUMEN	CRI	ART.-NO STANDARD	ART.-NO DALI-DIM	I-25	TECHN. OPTIONS	
	L:800 H:120	3000 K	30.4	2825	80	410-1630	410-1632	◆	D	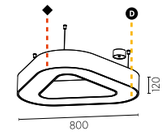
		4000 K	30.4	2984	80	410-1640	410-1642	◆	D	
	L:800 H:120	3000 K	50.6	5206	80	410-3010	410-3012	◆	D	
		4000 K	50.6	5500	80	410-3020	410-3022	◆	D	
	L:1100 H:120	3000 K	45.5	4237	80	410-1680	410-1682	◆	D	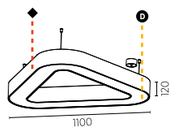
		4000 K	45.5	4476	80	410-1690	410-1692	◆	D	
	L:1100 H:120	3000 K	75.9	7810	80	410-3030	410-3032	◆	D	
		4000 K	75.9	8250	80	410-3040	410-3042	◆	D	
	L:1400 H:120	3000 K	60.7	5650	80	410-1730	410-1732	◆	D	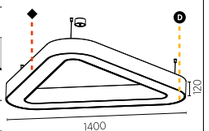
		4000 K	60.7	5968	80	410-1740	410-1742	◆	D	
	L:1400 H:120	3000 K	91.1	9372	80	410-3050	410-3052	◆	D	
		4000 K	91.1	9900	80	410-3060	410-3062	◆	D	

	...01	...02	D	ORDER EXAMPLE: ◆ D
	OPAL	MICRO-PRISM	DIFFUSER	410-1632 - 02 01 (02 black, 01 opal)

Stated luminous flux values in lumens (lm) are basically refering to the luminaire coloured mostly in White, including luminaire operation efficiency. Indicated output values in watts refer to the total electrical power consumed by the LED light including the control gear and the driver electronics. The values given in the catalog refer to the time of printing and are subject to technical development and, for luminaires with technology or color options, not the same for all luminaires within a family. On our website www.prolicht.at, current photometric data (LDT/IES) for each luminaire is available for download. Replacement of the LED boards only by authorized specialist personnel.

4.2

PENDEL SUSPENDED

STRAHLER
SPOTLIGHTS

INVADER › T. 440

HANGOVER
T. 442

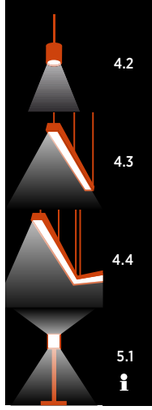

T. 439

INVADER
HANGOVER



LICHTWERTE FRANKFURT GMBH, GERMANY | PHOTO: LICHTWERTE FRANKFURT GMBH

H C L

INVADER suitable for:
HOSPITALITY | CORPORATE | LIVING



Ø 40 mm



Ø 75 mm

DE | KURZÜBERSICHT
Verfügbar in zwei Strahlerkopfgrößen bietet die HANGOVER Leuchte, aus der Familie INVADER, das klassische INVADER-Flair in abgehängter Ausführung. HANGOVER basiert auf moderner Reflektoren-Technik. Die Variante mit dem Durchmesser von 75mm kann durch ein LENS PACK ergänzt werden. Diese Leuchte eignet sich perfekt, um mit den INVADER Leuchten der Versionen Einbau, Randlos und Anbau kombiniert zu werden.

EN | SHORTCUT
Available with two different sizes of spotlight head, the HANGOVER luminaires from the INVADER family offer classic INVADER flair in a suspended design. HANGOVER is based on modern reflector technology. The 75 mm diameter variants are complemented with a lens pack. These luminaires are perfect for combining with the recessed, trimless and surface mounted versions of the INVADER luminaires.

MASTER OF INDIVIDUALISATION



Der INVADER kann durch die Auswahl der Außen, Kegel- und sogar der Stromkabelfarbe, der LED, der CCT sowie des Lichtstrahlwinkels konfiguriert und individuell gestaltet werden – das macht die einzigartige DNS von PROLICHT aus.
INVADER can be configured and tailored by selecting the colour of the outside and the cone, the LED, the CCT, the beam angle and even the colour of the power feed cable – PROLICHT's unique DNA.

KORONA CONE EFFECT



Der tiefe Reflektor leitet das Licht effektiv an dem Kegel vorbei, ohne dabei die Lichtfarbe zu verändern. Für den Kegel stehen nach kundenspezifischem Wunsch alle 25 PROLICHT-Farben zur Auswahl.
The deep reflector directs the light effectively past the cone without changing the light colour. The cone can be customised in any of the 25 PROLICHT colours.

SPECIAL FEATURES
description see page i.01

25 PROLICHT COLOURS
▼ spotlights available in:

01 02 03 04 05 06 07 08 09 10 11 12 13 14 15 16 17 18 19 20 21 22 23 24 25

RAL and any other special colour on request



13 mm

HANGOVER
STANDARD
Ø 40 mm, H 150 mm
Susp. Cable in black;
Corpus: colour no. 03 - „Crystal White“



25 mm

HANGOVER
LONG
Ø 75 mm, H 450 mm
Susp. Cable in red; Korona: colour no. 15 - „Kissing Aphrodite“
Corpus: colour no. 11 - „Milk & Chocolate“

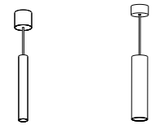

INVADER		HANGOVER Ø 40	HANGOVER Ø 75
DIMENSION	mm	H:150 H:300 H:450	H:150 H:300 H:450
LED	Lumen	889 - 989	869 - 1008
	Wattage	9.80	9.80 - 14.70
	CCT:	2700 K 3000 K 4000 K	2700 K 3000 K 4000 K Natural DIM
FINISH	PROLICHT colour combinations	15.625	625
CONTROL	Natural DIM	-	◑
	STANDARD	●	●
	DALI Dim	-	●
PROTECTION	IP20	●	●
OPTICAL	Direct distribution	●	●
BEAM ANGLE	Beam angles	33° 47° 65°	20° 40° 60°
	Reflector based	●	●
FEATURES	Lens Pack (optional)	-	●

● applicable | ◑ partially applicable

HANGOVER

IP20 | incl. | 1500 | 50/60Hz 220-240V | A++

	DIMENSION MM	LED	WATT	LUMEN	CRI	ART.-NO STANDARD	ART.-NO DALI-DIM	1-25 ◆	1-25 ▲	1-25 ●	TECHN. OPTIONS	
	Ø40 H:150	2700 K	9.8	890	90	410-2080		◆	▲	●	T ①	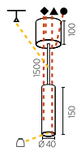
		3000 K	9.8	920	90	410-2090		◆	▲	●	T ①	
		4000 K	9.8	990	90	410-3440		◆	▲	●	T ①	
	Ø40 H:300	2700 K	9.8	890	90	410-2100		◆	▲	●	T ①	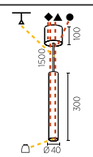
		3000 K	9.8	920	90	410-2110		◆	▲	●	T ①	
		4000 K	9.8	990	90	410-3450		◆	▲	●	T ①	
	Ø40 H:450	2700 K	9.8	890	90	410-2120		◆	▲	●	T ①	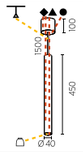
		3000 K	9.8	920	90	410-2130		◆	▲	●	T ①	
		4000 K	9.8	990	90	410-3460		◆	▲	●	T ①	
	Ø75 H:150	2700 K	9.8	870	90	410-3070		◆	▲		T ②	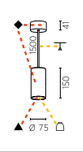
		3000 K	9.8	900	90	410-3080		◆	▲		T ②	
		4000 K	9.8	970	90	410-3090		◆	▲		T ②	
	Ø75 H:300	2700 K	9.8	870	90	410-3100	410-3102	◆	▲		T ②	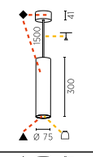
		3000 K	9.8	900	90	410-3110	410-3112	◆	▲		T ②	
		4000 K	9.8	970	90	410-3120	410-3122	◆	▲		T ②	
		NATUR. DIM	14.7	1010	90		410-3472	◆	▲		T ②	
	Ø75 H:450	2700 K	9.8	870	90	410-3130	410-3132	◆	▲		T ②	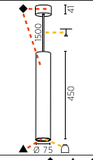
		3000 K	9.8	900	90	410-3140	410-3142	◆	▲		T ②	
		4000 K	9.8	970	90	410-3150	410-3152	◆	▲		T ②	
		NATUR. DIM	14.7	1010	90		410-3482	◆	▲		T ②	

REFLECTOR FWHM: 33 (33°) 47 (47°) 65 (65°) ① | 20 (20°) 40 (40°) 60 (60°) ②

SUSPENSION-CABLE COLOUR: ...01 | ...02 | ...03 | ...04

ORDER EXAMPLE: ◆ ▲ ● T ⌂ — **410-2080 - 02 03 04 01 33** (02 black, 03 white, 04 cream, 01 white, 33 33°)

KANN-ZUBEHÖR > CAN-HAVE ACCESSORY		DIMENSION MM	ART.-NO	1-25 ◆	TECHN. OPTIONS			
	*LINEARE STREULINSE* *LINEAR SPREAD LENSE*	Ø71 H:28	800-1052	◆				
	STREULINSE *SPREAD LENSE*	Ø71 H:28	800-1032	◆				
	*WABENRASTER (BLEND-SCHUTZ)* *HONEYCOMB LOUVER*	Ø71 H:28	800-1012	◆				



DAS MEI, AUSTRIA | PHOTO: ARMIN KUPRIAN

Angegebene Lichtströme in Lumen (lm) beziehen sich grundsätzl. auf die Leuchte bei zumeist weißer Leuchtenfarbe inkl. Leuchtenbetriebswirkungsgrad. Angegebene Leistungen in Watt auf die insgesamt von der LED-Leuchte aufgenommene elektrische Leistung inkl. Betriebsgerät und Treiberelektronik. Die im Katalog angeg. Werte beziehen sich auf den Zeitpunkt der Drucklegung u. unterliegen der technischen Weiterentwicklung und bei Leuchten mit Technik- oder Farboptionen nicht für alle Leuchten einer Familie gleich. Auf www.prolicht.at stehen zu jeder Leuchte die jeweils aktuellen photometrischen Daten (LDT/IES) zum Download bereit. Austausch der LED-Platinen nur durch autorisiertes Fachpersonal.

Stated luminous flux values in lumens (lm) are basically refering to the luminaire coloured mostly in White, including luminaire operation efficiency. Indicated output values in watts refer to the total electrical power consumed by the LED light including the control gear and the driver electronics. The values given in the catalog refer to the time of printing and are subject to technical development and, for luminaires with technology or color options, not the same for all luminaires within a family. On our website www.prolicht.at, current photometric data (LDT/IES) for each luminaire is available for download. Replacement of the LED boards only by authorized specialist personnel.

4.3

PENDEL SUSPENDED

PROFILLEUCHTEN
PROFILE LIGHTS

GHOST › T. 446

BUNGA
T. 448



BUNGA PLUS
T. 448



FINO
T. 448

GROOVE



GROOVE
T. 451

IDAHO › T. 452



IDAHO 20
T. 454 NEW



IDAHO 40
T. 454 NEW



IDAHO 75
T. 454



IDAHO 100
T. 455



IDAHO 150
T. 455

GHOST
BUNGA | FINO





GHOST
BUNGA
coloured in „Fade To Grey“ (No. 12)

GHOST
FINO
coloured in „Twilight“ (No. 14)

R H C

GHOST suitable for:
RETAIL | HOSPITALITY | CORPORATE



DE | KURZÜBERSICHT
BUNGA und BUNGA PLUS sind ein konsequentes Bekenntnis an das Nützen vorhandenen Potentials. Als Erweiterung der Anbau-Leuchten FINO und BUNGA konzipiert, schafft der transparente Diffusor an den Seiten der BUNGA PLUS, einen neuartigen Akzent – vergleichbar mit den SHINE Ringen der SIGN DIVA Serie. Die abgehängten GHOST Leuchten beziehen ihre Anziehungskraft aus der Reduktion: Der Diffusor mit satinierter Oberfläche ist puristisch und zeitlos im Design. Er umschließt das gesamte Leuchtmittel. Die Familie GHOST zeigt Licht in seiner reinsten Form.

EN | SHORTCUT
BUNGA and BUNGA PLUS represent a consistent commitment to making use of existing potential. Designed as an extension to the FINO and BUNGA surface mounted luminaires, the transparent diffuser of BUNGA PLUS creates a new accent at the sides of the luminaire – comparable with the SHINE rings of the SIGN DIVA range. The suspended GHOST luminaires draw their appeal from their minimalist appearance: The satin finished diffuser is purist and timeless in design. It surrounds the entire light source. The GHOST family is light in its purest form.

EASY ADJUSTMENT



Die Aufhängungsdrähte gleiten leicht in den Kanal am oberen Ende der Extrusion.
The suspension wires slide easily into the channel on top of the extrusion.

GHOST IDENTITY



Alle GHOST-Varianten können mit maßgeschneiderten Buchstaben (Klebefolie) individuell gestaltet und verschönert werden.
All GHOST variants can be customised and embellished with bespoke lettering (adhesive films).

BUNGA END CAPS



Die Enddeckel aus Aluminium sind in allen 25 PROLICHT-Farben verfügbar und können damit auf die Markenidentität oder das Raumkonzept abgestimmt werden.
The aluminium end caps can be specified in all 25 PROLICHT colours, either to suit brand identity or to match with the interior.

BUNGA PLUS END CAP



Ein Aluminiumring mit einem farbigen Diffusor in der Mitte, der die Enden beleuchtet. Ring und Diffusor sind in einer Reihe von Farben kombinierbar.
An aluminium ring with a coloured diffuser in the middle, lighting the ends. Both the ring and the diffuser can be combined in a range of colours.

SPECIAL FEATURES
description see page i.01

25 PROLICHT COLOURS
▼ profile lights available in:

RAL and any other special colour on request

01 02 03 04 05 06 07 08 09 10 11 12 13 14 15 16 17 18 19 20 21 22 24 23 25

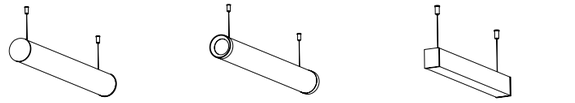

GHOST		BUNGA	BUNGA PLUS	FINO
DIMENSION	mm	900 - 2020x115 H:115	938 - 2058x115 H:115	900 - 2020x65 H:76
LED	Lumen	1659 - 4090	1659 - 4090	1713 - 4221
	Wattage	15.20 / 20.20 / 25.30 / 30.40 / 35.40	15.20 / 20.20 / 25.30 / 30.40 / 35.40	15.20 / 20.20 / 25.30 / 30.40 / 35.40
	CCT:	3000 K 4000 K	3000 K 4000 K	3000 K 4000 K
FINISH	PROLICHT colour combinations	25	625	625
CONTROL	STANDARD	◑	◑	◑
	DALI Dim	◑	◑	◑
PROTECTION	IP20	●	●	-
OPTICAL	Omnidirectional Distribution	●	●	●
FEATURES	Ghost Identity	●	●	●
	Endcap Colored	●	●	●
	Endcap with Colour-Diffuser	-	●	-

● applicable | ◑ partially applicable

BUNGA

IP20 incl. 50/60Hz 220-240V A++

DIMENSION MM	LED	WATT	LUMEN	CRI	ART.-NO STANDARD	ART.-NO DALI-DIM	1-25	TECHN. OPTIONS
900x115 H:115	3000 K	15.2	1660	80	430-4640	430-4642	◆	⇣
	4000 K	15.2	1750	80	430-4650	430-4652	◆	⇣
1180x115 H:115	3000 K	20.2	2210	80	430-4670	430-4672	◆	⇣
	4000 K	20.2	2340	80	430-4680	430-4682	◆	⇣
1460x115 H:115	3000 K	25.3	2770	80	430-4700	430-4702	◆	⇣
	4000 K	25.3	2920	80	430-4710	430-4712	◆	⇣
1740x115 H:115	3000 K	30.4	3320	80	430-4730	430-4732	◆	⇣
	4000 K	30.4	3510	80	430-4740	430-4742	◆	⇣
2020x115 H:115	3000 K	35.4	3870	80	430-4760	430-4762	◆	⇣
	4000 K	35.4	4090	80	430-4770	430-4772	◆	⇣

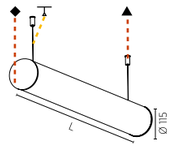

SUSPENSION-CABLE COLOUR + LENGTH: ...01 ...02 ...03 ...04 ...05 2000 ⇣ ...06 ...07 ...08 ...09 ...10 6000 ⇣

ORDER EXAMPLE: 430-4642 - ◆ 02 ⇣ 01 (◆ black, ⇣ 2000mm)

BUNGA PLUS

IP20 incl. 50/60Hz 220-240V A++

DIMENSION MM	LED	WATT	LUMEN	CRI	ART.-NO STANDARD	ART.-NO DALI-DIM	1-25	1-25	TECHN. OPTIONS
938x115 H:115	3000 K	15.2	1660	80	430-5030	430-5032	◆	▲	⇣ ✹
	4000 K	15.2	1750	80	430-5040	430-5042	◆	▲	⇣ ✹
1218x115 H:115	3000 K	20.2	2210	80	430-5060	430-5062	◆	▲	⇣ ✹
	4000 K	20.2	2340	80	430-5070	430-5072	◆	▲	⇣ ✹
1498x115 H:115	3000 K	25.3	2770	80	430-5090	430-5092	◆	▲	⇣ ✹
	4000 K	25.3	2920	80	430-5100	430-5102	◆	▲	⇣ ✹
1778x115 H:115	3000 K	30.4	3320	80	430-5120	430-5122	◆	▲	⇣ ✹
	4000 K	30.4	3510	80	430-5130	430-5132	◆	▲	⇣ ✹
2058x115 H:115	3000 K	35.4	3870	80	430-5150	430-5152	◆	▲	⇣ ✹
	4000 K	35.4	4090	80	430-5160	430-5162	◆	▲	⇣ ✹

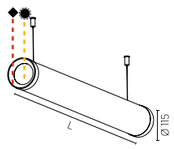

TOUCH OF COLOUR: 01 02 03 04 05 06 ✹

SUSPENSION-CABLE COLOUR + LENGTH: ...01 ...02 ...03 ...04 ...05 2000 ⇣ ...06 ...07 ...08 ...09 ...10 6000 ⇣

ORDER EXAMPLE: 430-5032 - ◆ 02 ▲ 03 ⇣ 01 ✹ 01 (◆ black, ▲ white, ⇣ 2000mm, ✹ opal)

FINO

incl. 50/60Hz 220-240V A++



DIMENSION MM	LED	WATT	LUMEN	CRI	ART.-NO STANDARD	ART.-NO DALI-DIM	1-25	1-25	TECHN. OPTIONS
900x65 H:76	3000 K	15.2	1710	80	430-4880	430-4882	◆	▲	⇣
	4000 K	15.2	1810	80	430-4890	430-4892	◆	▲	⇣
1180x65 H:76	3000 K	20.2	2280	80	430-4910	430-4912	◆	▲	⇣
	4000 K	20.2	2410	80	430-4920	430-4922	◆	▲	⇣
1460x65 H:76	3000 K	25.3	2850	80	430-4940	430-4942	◆	▲	⇣
	4000 K	25.3	3020	80	430-4950	430-4952	◆	▲	⇣
1740x65 H:76	3000 K	30.4	3430	80	430-4970	430-4972	◆	▲	⇣
	4000 K	30.4	3620	80	430-4980	430-4982	◆	▲	⇣
2020x65 H:76	3000 K	35.4	4000	80	430-5000	430-5002	◆	▲	⇣
	4000 K	35.4	4220	80	430-5010	430-5012	◆	▲	⇣

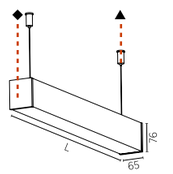

SUSPENSION-CABLE COLOUR + LENGTH: ...01 ...02 ...03 ...04 ...05 2000 ⇣ ...06 ...07 ...08 ...09 ...10 6000 ⇣

ORDER EXAMPLE: 430-4882 - ◆ 02 ▲ 03 ⇣ 01 (◆ black, ▲ white, ⇣ 2000mm)



EVANGELISCHE AKADEMIE, GERMANY | PHOTO: CHRISTOPH KRANEBURG

Angegebene Lichtströme in Lumen (lm) beziehen sich grundsätzl. auf die Leuchte bei zumeist weißer Leuchtenfarbe inkl. Leuchtenbetriebswirkungsgrad. Angegebene Leistungen in Watt auf die insgesamt von der LED-Leuchte aufgenommene elektrische Leistung inkl. Betriebsgerät und Treiberelektronik. Die im Katalog angeg. Werte beziehen sich auf den Zeitpunkt der Drucklegung u. unterliegen der technischen Weiterentwicklung und bei Leuchten mit Technik- oder Farboptionen nicht für alle Leuchten einer Familie gleich. Auf www.prolicht.at stehen zu jeder Leuchte die jeweils aktuellen photometrischen Daten (LDT/IES) zum Download bereit. Austausch der LED-Platinen nur durch autorisiertes Fachpersonal.

Stated luminous flux values in lumens (lm) are basically refering to the luminaire coloured mostly in White, including luminaire operation efficiency. Indicated output values in watts refer to the total electrical power consumed by the LED light including the control gear and the driver electronics. The values given in the catalog refer to the time of printing and are subject to technical development and, for luminaires with technology or color options, not the same for all luminaires within a family. On our website www.prolicht.at, current photometric data (LDT/IES) for each luminaire is available for download. Replacement of the LED boards only by authorized specialist personnel.

GROOVE
STANDARD



LIGHT & BUILDING FRANKFURT, GERMANY | PHOTO: SIMON FISCHBACHER

H C L

GROOVE suitable for:
HOSPITALITY | CORPORATE | LIVING



DE | KURZÜBERSICHT
Der GROOVE-typische, gewölbte Diffusor setzt in Kombination mit dem KORONA-Effekt ein Zeichen für Stilsicherheit. Harmonische, freundliche, architektonische Beleuchtung ist ein wertvoller Beitrag bei der Erschaffung nachhaltiger Räumlichkeiten. Mit den drei verfügbaren PROLICHT-Farboptionen für GROOVE können einzigartige Lichtwelten mit bis zu 15.625 möglichen Varianten kreiert werden.

EN | SHORTCUT
GROOVE's typical curved diffuser is a sign of stylistic confidence when combined with the KORONA EFFECT. Harmonious, friendly architectural lighting is a valuable contribution towards the creation of sustainable spaces. With three available PROLICHT colour options for GROOVE, unique worlds of illumination can be created with up to 15,625 possible variations.

KORONA EFFECT



Der eingelassene Diffusor schafft in Verbindung mit den gebogenen Seiten des Profils einen spektakulären KORONA-Effekt.
The recessed diffuser, in combination with the curved sides of the profile, creates an amazing KORONA effect.

HIGH EFFICIENCY INTERNAL REFLECTOR



Der interne Reflektor besteht aus reflektierenden Platten mit Mikrozellstruktur und weist einem Reflexionsgrad von 97 % auf.
The internal reflector is made of a microcellular reflective sheet material with a reflectance of 97%.

DEEPLY RECESSED DIFFUSER



Der 40 mm tief eingelassene hochleistungsfähige OPAL-Diffusor ist ein Markenzeichen von GROOVE und garantiert hohen visuellen Komfort.
The 40 mm deeply recessed high-efficiency OPAL diffuser is a trademark of GROOVE and ensures high visual comfort.

DIFFERENT COLOURED WIRES ON REQUEST



Das Anschlusskabel ist in 2 m sowie 6 m Länge als Standard in fünf Farbtönen verfügbar und erlaubt so ein außergewöhnliches Wechselspiel an Farben.
The power feed cable is available in 5 colours, offering a remarkable interplay of colours, and is available in 2 m and 6 m lengths as standard.

SPECIAL FEATURES
description see page i.01

25 PROLICHT COLOURS
▼ profile lights available in:

00 01 02 03 04 05 06 07 08 09 10 11 12 13 14 15 16 17 18 19 20 21 22 23 24 25

RAL and any other special colour on request



GROOVE
coloured in „Fade To Grey“ (No. 12)
and „Golden Heart“ (No.24)

GROOVE

IP20 incl. 50/60Hz 220-240V A++

DIMENSION MM	LED	WATT	LUMEN	CRI	ART.-NO STANDARD	ART.-NO DALI-DIM	0-25	0-25	0-25	TECHN. OPTIONS
895x80 H:120	3000 K	15.2	1030	80	430-4490	430-4492	◆	▲	●	⇣
	4000 K	15.2	1090	80	430-4500	430-4502	◆	▲	●	⇣
1175x80 H:120	3000 K	20.2	1370	80	430-4520	430-4522	◆	▲	●	⇣
	4000 K	20.2	1450	80	430-4530	430-4532	◆	▲	●	⇣
1455x80 H:120	3000 K	25.3	1710	80	430-4550	430-4552	◆	▲	●	⇣
	4000 K	25.3	1810	80	430-4560	430-4562	◆	▲	●	⇣
1735x80 H:120	3000 K	30.4	2060	80	430-4580	430-4582	◆	▲	●	⇣
	4000 K	30.4	2170	80	430-4590	430-4592	◆	▲	●	⇣
2015x80 H:120	3000 K	35.4	2400	80	430-4610	430-4612	◆	▲	●	⇣
	4000 K	35.4	2530	80	430-4620	430-4622	◆	▲	●	⇣



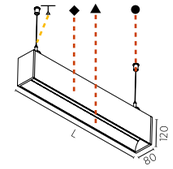

SUSPENSION-CABLE COLOUR + LENGTH: ...01 ...02 ...03 ...04 ...05 2000 ⇣ ...06 ...07 ...08 ...09 ...10 6000 ⇣

ORDER EXAMPLE: 430-4492 - ◆ 02 ▲ 03 ● 04 ⇣ 01 (02 black, 03 white, 04 creamy, 01 2000mm)

Stated luminous flux values in lumens (lm) are basically refering to the luminaire coloured mostly in White, including luminaire operation efficiency. Indicated output values in watts refer to the total electrical power consumed by the LED light including the control gear and the driver electronics. The values given in the catalog refer to the time of printing and are subject to technical development and, for luminaires with technology or color options, not the same for all luminaires within a family. On our website www.prolicht.at, current photometric data (LDT/IES) for each luminaire is available for download. Replacement of the LED boards only by authorized specialist personnel.

IDAHO
20 | 40 | 75 | 100 | 150



PKF GRAZ - AUSTRIA, EUROPE | PHOTO: SIMON FISCHBACHER



IDAHO 75
coloured in „CRYSTAL WHITE“ (No. 03)
with opal diffuser

H C P

IDAHO suitable for:
HOSPITALITY | CORPORATE | PUBLIC

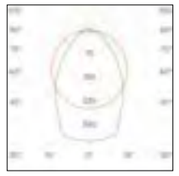

75 mm

DE | KURZÜBERSICHT
Verfügbar in verschiedenen Längen, Höhen und Spurbreiten, ist die IDAHO ein PROLICHT Klassiker. Sämtliche Leuchten wurden für optimalen Nutzwert auf modernste LED-Technologie umgestellt. Der geradlinige Charakter der IDAHO Profilleuchten eignet sich besonders für die erfrischende und kontrastreiche Gestaltung von Fluren. Die Lichtlinien können selbstverständlich auch zur Beleuchtung von Besprechungstischen oder Arbeitsplätzen verwendet werden. Für die Planung von Bildschirmarbeitsplätzen sollte aufgrund der besseren Entblend-Eigenschaften auf die Varianten mit Mikroprisma-Diffusoren zurückgegriffen werden.

EN | SHORTCUT
Available in a range of lengths, heights and track widths, IDAHO is a PROLICHT classic. All luminaires have been converted to state-of-the-art LED technology to provide optimum utility. The linear nature of the IDAHO profile luminaires is particularly suitable for refreshing and contrasting hallway designs. The lines of light can, of course, also be used to illuminate meeting tables or workplaces. Variants with microprism diffusers are recommended when designing screen-based work areas as they have better anti-glare properties.



20 mm

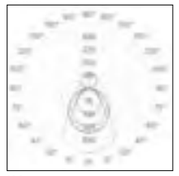

100 mm



150 mm

LED-OPTIMISED DIFFUSER



LED-optimierte Opal-Diffusoren für eine gleichmäßige Lichtverteilung oder einem Mikroprisma zur Reduzierung von Blendeffekten und für einen erhöhten visuellen Komfort.
LED optimised opal diffusers for even light distribution or a microprism to reduce glare and improve visual comfort.

INDIVIDUALISATION



Durch die Auswahl unter 25 PROLICHT-Farben lässt sich jedes Projekt individuell gestalten – um Akzente zu setzen oder eine Abstimmung auf den Innenraum vorzunehmen...
Available in 25 PROLICHT colours, gives the option to individualise each project: for branding, or to match with the interior, ...

DIFFERENT COLOURED WIRES ON REQUEST



Das Anschlusskabel ist in 2 m sowie 6 m Länge als Standard in fünf Farbtönen verfügbar und erlaubt so ein außergewöhnliches Wechselspiel an Farben.
The power feed cable is available in 5 colours, offering a remarkable interplay of colours, and is available in 2 m and 6 m lengths as standard.

SPECIAL FEATURES
description see page i.01

25 PROLICHT COLOURS
▼ profile lights available in:

00 01 02 03 04 05 06 07 08 09 10 11 12 13 14 15 16 17 18 19 20 21 22 23 24 25

RAL and any other special colour on request

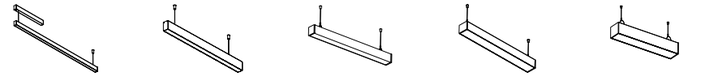

IDAHO		20	40	75	100	150
DIMENSION	DIMENSION (mm)	886 - 2006x28 H:44	740 - 2150x39 H:76	895 - 2009x75 H:80	895 - 2290x102 H:90	895 - 2015x158 H:150
LED	Lumen	929 - 1555	1400 - 4665	1419 - 3496	1632 - 8145	2218 - 5428
	Wattage	13.60 / 18.20 / 22.70 / 27.20 / 31.80	16.50 / 33.00 / 49.50	15.20 / 20.20 / 25.30 / 30.40 / 35.40	15.20 / 20.20 / 45.50 / 25.30 / 55.70 / 30.40 / 65.80 / 35.40 / 75.90	30.40 / 40.50 / 50.60 / 60.70 / 70.80
	CCT:	3000 K 4000 K	2700 K 3000 K 4000 K	3000 K 4000 K	3000 K 4000 K	3000 K 4000 K
FINISH	PROLICHT colour combinations	15.625	15.625	15.625	15.625	15.625
CONTROL	STANDARD	◑	◑	◑	◑	◑
	DALI Dim	◑	◑	◑	◑	◑
PROTECTION	IP20	●	●	●	●	●
OPTICAL	Direct distribution	●	●	●	●	●
	Direct/indirect Distribution	-	-	-	●	-
DIFFUSER	Opal diffuser	●	●	●	●	●
	Microprism	-	●	●	●	-

● applicable | ◑ partially applicable

IDAHO 20

IP20 incl. 50/60Hz 220-240V A++



DIMENSION MM	LED	WATT	LUMEN	CRI	ART.-NO STANDARD	ART.-NO DALI-DIM	0-25	0-25	0-25	TECHN. OPTIONS
886x28 H:44	3000 K	13.6	930	80	430-3890	430-3892	◆	▲	●	⇣
	4000 K	13.6	970	80	430-3900	430-3902	◆	▲	●	⇣
1166x28 H:44	3000 K	18.2	1240	80	430-3920	430-3922	◆	▲	●	⇣
	4000 K	18.2	1300	80	430-3930	430-3932	◆	▲	●	⇣
1446x28 H:44	3000 K	22.7	1550	80	430-3950	430-3952	◆	▲	●	⇣
	4000 K	22.7	1620	80	430-3960	430-3962	◆	▲	●	⇣
1726x28 H:44	3000 K	27.2	1860	80	430-3980	430-3982	◆	▲	●	⇣
	4000 K	27.2	1950	80	430-3990	430-3992	◆	▲	●	⇣
2006x28 H:44	3000 K	31.8	2170	80	430-4010	430-4012	◆	▲	●	⇣
	4000 K	31.8	2270	80	430-4020	430-4022	◆	▲	●	⇣

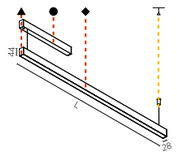

SUSPENSION-CABLE COLOUR + LENGTH: ...01 | ...02 | ...03 | ...04 | ...05 2000 ⇣ | ...06 | ...07 | ...08 | ...09 | ...10 6000 ⇣

ORDER EXAMPLE: 430-3892 - ◆ 02 black, ▲ 03 white, ● 04 creamy, ⇣ 01 2000mm

IDAHO 40

IP20 incl. 50/60Hz 220-240V A++



DIMENSION MM	LED	WATT	LUMEN	CRI	ART.-NO STANDARD	ART.-NO DALI-DIM	1-25	1-25	1-25	TECHN. OPTIONS
740x39 H:76	2700 K	16.5	1400	80	430-4780	430-4782	◆	▲	●	Ⓓ ⇣
	3000 K	16.5	1490	80	430-4790	430-4792	◆	▲	●	Ⓓ ⇣
	4000 K	16.5	1560	80	430-4800	430-4802	◆	▲	●	Ⓓ ⇣
1440x39 H:76	2700 K	33	2800	80	430-4810	430-4812	◆	▲	●	Ⓓ ⇣
	3000 K	33	2990	80	430-4820	430-4822	◆	▲	●	Ⓓ ⇣
	4000 K	33	3110	80	430-4830	430-4832	◆	▲	●	Ⓓ ⇣
2150x39 H:76	2700 K	49.5	4200	80	430-4840	430-4842	◆	▲	●	Ⓓ ⇣
	3000 K	49.5	4480	80	430-4850	430-4852	◆	▲	●	Ⓓ ⇣
	4000 K	49.5	4670	80	430-4860	430-4862	◆	▲	●	Ⓓ ⇣

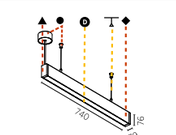

SUSPENSION-CABLE COLOUR + LENGTH: ...01 | ...02 | ...03 | ...04 | ...05 2000 ⇣ | ...06 | ...07 | ...08 | ...09 | ...10 6000 ⇣

...01 OPAL | ...02 MICRO-PRISM | Ⓓ DIFFUSER

ORDER EXAMPLE: 430-4782 - ◆ 02 black, ▲ 03 white, ● 04 creamy, Ⓓ 01 opal, ⇣ 01 2000mm

IDAHO 75

IP20 incl. 50/60Hz 220-240V A++



DIMENSION MM	LED	WATT	LUMEN	CRI	ART.-NO STANDARD	ART.-NO DALI-DIM	0-25	0-25	0-25	TECHN. OPTIONS
895x75 H:80	3000 K	15.2	1420	80	430-4040	430-4042	◆	▲	●	Ⓓ ⇣
	4000 K	15.2	1500	80	430-4050	430-4052	◆	▲	●	Ⓓ ⇣
1175x75 H:80	3000 K	20.2	1890	80	430-4070	430-4072	◆	▲	●	Ⓓ ⇣
	4000 K	20.2	2000	80	430-4080	430-4082	◆	▲	●	Ⓓ ⇣
1455x75 H:80	3000 K	25.3	2360	80	430-4100	430-4102	◆	▲	●	Ⓓ ⇣
	4000 K	25.3	2500	80	430-4110	430-4112	◆	▲	●	Ⓓ ⇣
1735x75 H:80	3000 K	30.4	2840	80	430-4130	430-4132	◆	▲	●	Ⓓ ⇣
	4000 K	30.4	3000	80	430-4140	430-4142	◆	▲	●	Ⓓ ⇣
2009x75 H:80	3000 K	35.4	3310	80	430-4160	430-4162	◆	▲	●	Ⓓ ⇣
	4000 K	35.4	3500	80	430-4170	430-4172	◆	▲	●	Ⓓ ⇣

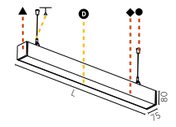

SUSPENSION-CABLE COLOUR + LENGTH: ...01 | ...02 | ...03 | ...04 | ...05 2000 ⇣ | ...06 | ...07 | ...08 | ...09 | ...10 6000 ⇣

...01 OPAL | ...02 MICRO-PRISM | Ⓓ DIFFUSER

ORDER EXAMPLE: 430-4042 - ◆ 02 black, ▲ 03 white, ● 04 creamy, Ⓓ 01 opal, ⇣ 01 2000mm

Angegebene Lichtströme in Lumen (lm) beziehen sich grundsätzl. auf die Leuchte bei zumeist weißer Leuchtenfarbe inkl. Leuchtenbetriebswirkungsgrad. Angegebene Leistungen in Watt auf die insgesamt von der LED-Leuchte aufgenommene elektrische Leistung inkl. Betriebsgerät und Treiberelektronik. Die im Katalog angeg. Werte beziehen sich auf den Zeitpunkt der Drucklegung u. unterliegen der technischen Weiterentwicklung und bei Leuchten mit Technik- oder Farboptionen nicht für alle Leuchten einer Familie gleich. Auf www.prolicht.at stehen zu jeder Leuchte die jeweils aktuellen photometrischen Daten (LDT/IES) zum Download bereit. Austausch der LED-Platinen nur durch autorisiertes Fachpersonal.

IDAHO 100

IP20 incl. 50/60Hz 220-240V A++



DIMENSION MM	LED	WATT	LUMEN	CRI	ART.-NO STANDARD	ART.-NO DALI-DIM	0-25	0-25	0-25	TECHN. OPTIONS	€
895x102 H:90	3000 K	15.2	1630	80	430-4190	430-4192	◆	▲	●	Ⓓ ⇣	
	4000 K	15.2	1720	80	430-4200	430-4202	◆	▲	●	Ⓓ ⇣	
1175x102 H:90	3000 K	20.2	2180	80	430-4220	430-4222	◆	▲	●	Ⓓ ⇣	
	4000 K	20.2	2300	80	430-4230	430-4232	◆	▲	●	Ⓓ ⇣	
1455x102 H:90	3000 K	25.3	2720	80	430-4250	430-4252	◆	▲	●	Ⓓ ⇣	
	4000 K	25.3	2870	80	430-4260	430-4262	◆	▲	●	Ⓓ ⇣	
1735x102 H:90	3000 K	30.4	3260	80	430-4280	430-4282	◆	▲	●	Ⓓ ⇣	
	4000 K	30.4	3450	80	430-4290	430-4292	◆	▲	●	Ⓓ ⇣	
2015x102 H:90	3000 K	35.4	3810	80	430-4310	430-4312	◆	▲	●	Ⓓ ⇣	
	4000 K	35.4	4020	80	430-4320	430-4322	◆	▲	●	Ⓓ ⇣	
1440x102 H:90	3000 K	45.5	4630	80	430-5170	430-5172	◆	▲	●	Ⓓ ⇣	
	4000 K	45.5	4890	80	430-5180	430-5182	◆	▲	●	Ⓓ ⇣	
1720x102 H:90	3000 K	55.7	5650	80	430-5190	430-5192	◆	▲	●	Ⓓ ⇣	
	4000 K	55.7	5970	80	430-5200	430-5202	◆	▲	●	Ⓓ ⇣	
2000x102 H:90	3000 K	65.8	6680	80	430-5210	430-5212	◆	▲	●	Ⓓ ⇣	
	4000 K	65.8	7060	80	430-5220	430-5222	◆	▲	●	Ⓓ ⇣	
2290x102 H:90	3000 K	75.9	7710	80	430-5230	430-5232	◆	▲	●	Ⓓ ⇣	
	4000 K	75.9	8150	80	430-5240	430-5242	◆	▲	●	Ⓓ ⇣	

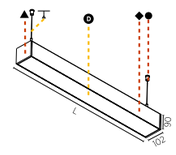

2000

SUSPENSION-CABLE COLOUR + LENGTH: ...01 | ...02 | ...03 | ...04 | ...05 2000 ⇣ | ...06 | ...07 | ...08 | ...09 | ...10 6000 ⇣

...01 OPAL | ...02 MICRO-PRISM | Ⓓ DIFFUSER

ORDER EXAMPLE: 430-4192 - ◆ 02 black, ▲ 03 white, ● 04 creamy, Ⓓ 01 opal, ⇣ 01 2000mm

IDAHO 150

IP20 incl. 50/60Hz 220-240V A++



DIMENSION MM	LED	WATT	LUMEN	CRI	ART.-NO STANDARD	ART.-NO DALI-DIM	1-25	1-25	1-25	TECHN. OPTIONS	€
895x158 H:150	3000 K	30.4	2220	80	430-4340	430-4342	◆	▲	●	⇣	
	4000 K	30.4	2330	80	430-4350	430-4352	◆	▲	●	⇣	
1175x158 H:150	3000 K	40.5	2960	80	430-4370	430-4372	◆	▲	●	⇣	
	4000 K	40.5	3100	80	430-4380	430-4382	◆	▲	●	⇣	
1455x158 H:150	3000 K	50.6	3700	80	430-4400	430-4402	◆	▲	●	⇣	
	4000 K	50.6	3880	80	430-4410	430-4412	◆	▲	●	⇣	
1735x158 H:150	3000 K	60.7	4440	80	430-4430	430-4432	◆	▲	●	⇣	
	4000 K	60.7	4650	80	430-4440	430-4442	◆	▲	●	⇣	
2015x158 H:150	3000 K	70.8	5180	80	430-4460	430-4462	◆	▲	●	⇣	
	4000 K	70.8	5430	80	430-4470	430-4472	◆	▲	●	⇣	

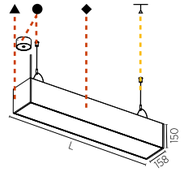

SUSPENSION-CABLE COLOUR + LENGTH: ...01 | ...02 | ...03 | ...04 | ...05 2000 ⇣ | ...06 | ...07 | ...08 | ...09 | ...10 6000 ⇣

ORDER EXAMPLE: 430-4342 - ◆ 02 black, ▲ 03 white, ● 04 creamy, ⇣ 01 2000mm

Stated luminous flux values in lumens (lm) are basically refering to the luminaire coloured mostly in White, including luminaire operation efficiency. Indicated output values in watts refer to the total electrical power consumed by the LED light including the control gear and the driver electronics. The values given in the catalog refer to the time of printing and are subject to technical development and, for luminaires with technology or color options, not the same for all luminaires within a family. On our website www.prolicht.at, current photometric data (LDT/IES) for each luminaire is available for download. Replacement of the LED boards only by authorized specialist personnel.

4.4

PENDEL SUSPENDED

PROFILSYSTEME
PROFILE SYSTEMS

4.4

PENDEL | SUSPENDED

PROFILSYSTEME | PROFILE SYSTEMS

GHOST › T. 458



BUNGA
T. 460



FINO
T. 462

GROOVE › T. 464



GROOVE
T. 466

HYPRO › T. 468, T. 474



HYPRO 30
T. 470 NEW



HPYRO 40
T. 476 NEW

IDAHO › T. 484



IDAHO 40
T. 486



IDAHO 75
T. 488



IDAHO 100
T. 490

IDAHO 150
T. 492

SUPER-G › T. 494, T. 498



SUPER-G
T. 500



SUPER-G SLIM
T. 500

GHOST
BUNGA | FINO



BAGUETTE I INNSBRUCK, AUSTRIA | PHOTO: ARMIN KUPRIAN

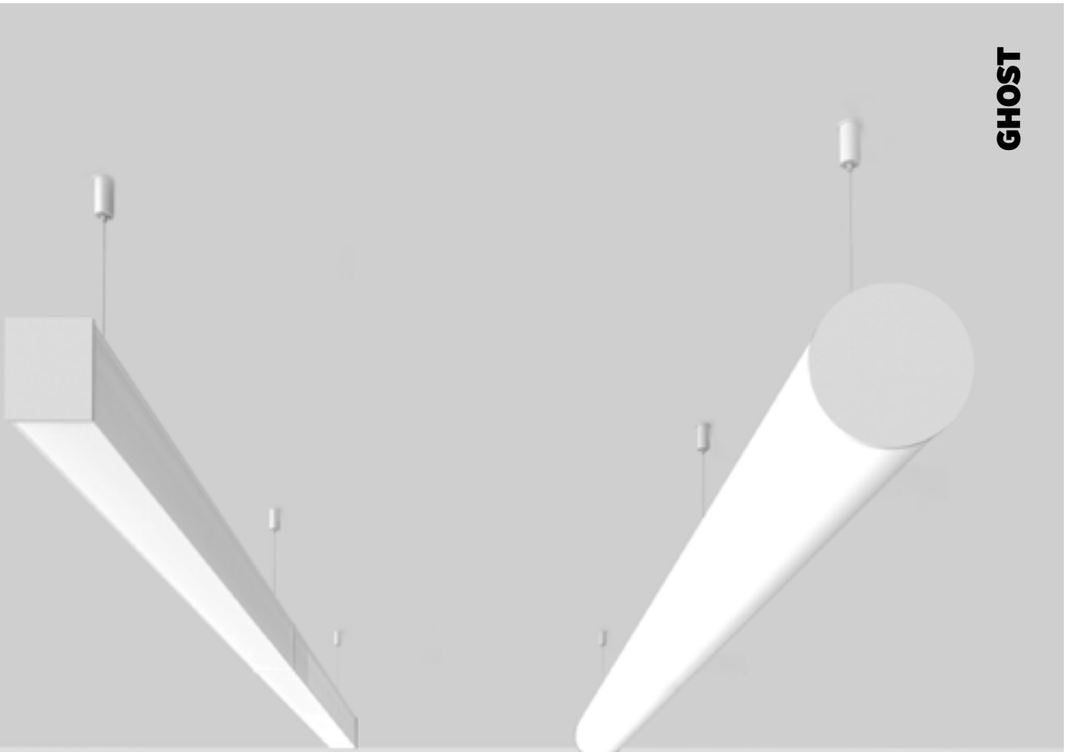

R H C

GHOST suitable for:
RETAIL | HOSPITALITY | CORPORATE

DE | KURZÜBERSICHT

- Ecki ger oder runder Diffusor aus hochwertigem PMMA
- Weiße, pulverbeschichtete Einlagen für eine optimale Reflexion
- Farbige Enddeckel für einen gezielten Akzent
- GHOST IDENTITY: individuell gestaltbar, wird mit Klebefolie (für Beschilderung) geliefert
- Konfigurierbare Länge (Maximallänge eines Einzelteils: 3000 mm)
- LED mit 3000/4000 K, CRI > 80
- Lebensdauer L80/B20 / > 50.000 h
- Standardmäßig mit DALI-DIM verfügbar (auf Wunsch 1-10 V)

EN | SHORTCUT

- Angular or round diffuser made of high quality PMMA
- White powder-coated inserts to ensure optimal reflection
- Coloured end caps provide a focused accent
- GHOST IDENTITY: customisable and supplied with adhesive film (for labeling)
- Configurable length (maximum length of a single part 3000 mm)
- LED with 3000/4000 K, CRI > 80
- Lifetime L80/B20 / > 50.000 h
- Available with DALI DIM as standard (1–10 V on request)

BUNGA



FINO

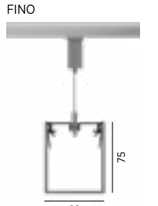

GHOST IDENTITY



Alle GHOST-Varianten können mit maßgeschneiderten Beschriftungen (Klebefolie) individuell gestaltet und verschönert werden.
All GHOST variants can be customised and embellished with bespoke lettering (adhesive films).

BUNGA END CAPS



Die Enddeckel aus Aluminium sind in allen 25 PROLICHT-Farben verfügbar und können damit auf die Markenidentität oder das Raumkonzept abgestimmt werden.
The aluminium end caps can be specified in all 25 PROLICHT colours, either to suit brand identity or to match with the interior.

BUNGA PLUS END CAPS



Ein Aluminiumring mit einem farbigen Diffusor in der Mitte, der die Enden beleuchtet. Ring und Diffusor sind in einer Reihe von Farben kombinierbar.
An aluminium ring with a coloured diffuser in the middle, lighting the ends. Both the ring and the diffuser can be combined in a range of colours.

DIFFERENT COLOURED WIRES



Das Stromkabel ist in 2 m sowie 6 m Länge als Standard in fünf Farbtönen verfügbar und erlaubt so ein außergewöhnliches Wechselspiel an Farben.
The power feed cable is available in 5 colours, offering a remarkable interplay of colours, and is available in 2 m and 6 m lengths as standard.

25 PROLICHT COLOURS
▼ profile systems available in:

RAL and any other special colour on request

01 02 03 04 05 06 07 08 09 10 11 12 13 14 15 16 17 18 19 20 21 22 24 23 25

description see i.11

TRANSPARENT CONNECTION



BUNGA PLUS END CAP WITH COLOUR FILTER



CLIPSABLE DIFFUSER



BUNGA

KOMPONENTEN > COMPONENTS

		DIMENSION MM	DIMENSION MM²	ART.-NO STANDARD	ART.-NO DALI-DIM	1-25	TECHN. OPTIONS		
	**A** ALUMINIUM-PROFIL *ALUMINIUM PROFILE*	per m		43076					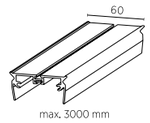 max. 3000 mm
	**B** DIFFUSOR *DIFFUSER*	per m		35006					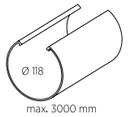 max. 3000 mm
	**C** ENDDECKEL *END CAP*	6x118 H:118	Ø 118	35009		◆			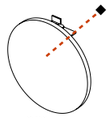 Ø 118 mm
	**C** ENDDECKEL PLUS *END CAP PLUS*	25x118 H:118	Ø 118	35010		◆	✹		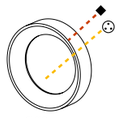 Ø 118 mm
	**D** LINIENVERBINDER *LINEAR COUPLER*	80x8 H:4		35008					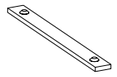
	**E** SEILABHÄNGUNG MIT SCHNELLVERSCHLUSS *SUSPENSION CABLE WITH QUICK-RELEASE FASTENER*	Ø2 H:6000	6000	100-106		◆			 max. distance: 1800 mm
		Ø2 H:2000	2000	100-107		◆			
	**F** EINSPEISUNG *POWER FEED*	Ø81 H:2000	3x 0,75	100-112		◆			
			5x 0,75	100-113		◆			
			4x 0,75	100-114		◆			
		Ø81 H:6000	3x 0,75	100-115		◆			
			5x 0,75	100-116		◆			
			4x 0,75	100-117		◆			
	**F** EINSPEISUNG *POWER FEED*	Ø81 H:2000	3x 0,75	81030		◆	T		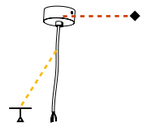
			5x 0,75	81031		◆	T		
		Ø81 H:6000	3x 0,75	81032		◆	T		
			5x 0,75	81033		◆	T		

TOUCH OF COLOUR 01 02 03 04 05 06 ✹ SUSPENSION-CABLE COLOUR ...01 ...02 ...03 ...04 T

ORDER EXAMPLE: ◆ ☹ **35010 - 02 01** (02 black, 01 opal)

Angegebene Lichtströme in Lumen (lm) beziehen sich grundsätzl. auf die Leuchte bei zumeist weißer Leuchtenfarbe inkl. Leuchtenbetriebswirkungsgrad. Angegebene Leistungen in Watt auf die insgesamt von der LED-Leuchte aufgenommene elektrische Leistung inkl. Betriebsgerät und Treiberelektronik. Die im Katalog angeg. Werte beziehen sich auf den Zeitpunkt der Drucklegung u. unterliegen der technischen Weiterentwicklung und bei Leuchten mit Technik- oder Farboptionen nicht für alle Leuchten einer Familie gleich. Auf www.prolicht.at stehen zu jeder Leuchte die jeweils aktuellen photometrischen Daten (LDT/IES) zum Download bereit. Austausch der LED-Platinen nur durch autorisiertes Fachpersonal.

LED G



DIMENSION MM	LED	WATT	LUMEN	CRI	ART.-NO STANDARD	ART.-NO DALI-DIM		TECHN. OPTIONS	
1140x36 H:60	3000 K	20.2	2840	80	87310	87312			
	4000 K	20.2	3000	80	87320	87322			
1420x36 H:60	3000 K	25.3	3550	80	87330	87332			
	4000 K	25.3	3750	80	87340	87342			
1700x36 H:60	3000 K	30.4	4260	80	87350	87352			
	4000 K	30.4	4500	80	87360	87362			
1980x36 H:60	3000 K	35.4	4970	80	87370	87372			
	4000 K	35.4	5250	80	87380	87382			
2270x36 H:60	3000 K	40.5	5680	80	87390	87392			
	4000 K	40.5	6000	80	87400	87402			

IP00  incl. 50/60Hz 220-240V A++



Stated luminous flux values in lumens (lm) are basically refering to the luminaire coloured mostly in White, including luminaire operation efficiency. Indicated output values in watts refer to the total electrical power consumed by the LED light including the control gear and the driver electronics. The values given in the catalog refer to the time of printing and are subject to technical development and, for luminaires with technology or color options, not the same for all luminaires within a family. On our website www.prolicht.at, current photometric data (LDT/IES) for each luminaire is available for download. Replacement of the LED boards only by authorized specialist personnel.

FINO

KOMPONENTEN > COMPONENTS		DIMENSION MM	DIMENSION MM²	ART.-NO STANDARD	ART.-NO DALI-DIM	1-25	TECHN. OPTIONS		
	**A** ALUMINIUM-PROFIL *ALUMINIUM PROFILE*	per m		43076					
	B DIFFUSOR *DIFFUSER*	per m		35002					
	**C** ENDDECKEL FARBIG *END CAP COLORED*	6x65 H:76	6	35003		◆			
	**C** ENDDECKEL *END CAP*	3x56 H:72	3	35004					
	**D** LINIENVERBINDER *LINEAR COUPLER*	65x10 H:76	65x76	35005					
	**E** SEILABHÄNGUNG MIT SCHNELLVERSCHLUSS *SUSPENSION CABLE WITH QUICK-RELEASE FASTENER*	Ø2 H:6000	6000	100-106		◆			
		Ø2 H:2000	2000	100-107		◆			
	**F** EINSPEISUNG *POWER FEED*	Ø81 H:2000	3x 0,75	100-112		◆			
			5x 0,75	100-113		◆			
			4x 0,75	100-114		◆			
		Ø81 H:6000	3x 0,75	100-115		◆			
			5x 0,75	100-116		◆			
			4x 0,75	100-117		◆			
	**F** EINSPEISUNG *POWER FEED*	Ø81 H:2000	3x 0,75	81030		◆	T		
			5x 0,75	81031		◆	T		
		Ø81 H:6000	3x 0,75	81032		◆	T		
			5x 0,75	81033		◆	T		
	SUSPENSION-CABLE COLOUR					...01	...02	...03	...04

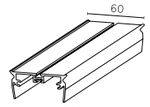

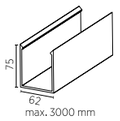

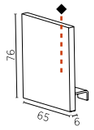

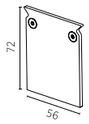

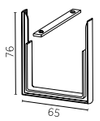





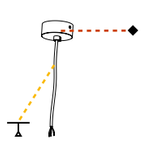

ORDER EXAMPLE: ◆ T
81032 - 02 01
black white

LED Ⓖ

DIMENSION MM	LED	WATT	LUMEN	CRI	ART.-NO STANDARD	ART.-NO DALI-DIM		TECHN. OPTIONS	
1140x36 H:60	3000 K	20.2	2840	80	87310	87312			
	4000 K	20.2	3000	80	87320	87322			
1420x36 H:60	3000 K	25.3	3550	80	87330	87332			
	4000 K	25.3	3750	80	87340	87342			
1700x36 H:60	3000 K	30.4	4260	80	87350	87352			
	4000 K	30.4	4500	80	87360	87362			
1980x36 H:60	3000 K	35.4	4970	80	87370	87372			
	4000 K	35.4	5250	80	87380	87382			
2270x36 H:60	3000 K	40.5	5680	80	87390	87392			
	4000 K	40.5	6000	80	87400	87402			
IP00							incl.	50/60Hz	220-240V





Angegebene Lichtströme in Lumen (lm) beziehen sich grundsätzl. auf die Leuchte bei zumeist weißer Leuchtenfarbe inkl. Leuchtenbetriebswirkungsgrad. Angegebene Leistungen in Watt auf die insgesamt von der LED-Leuchte aufgenommene elektrische Leistung inkl. Betriebsgerät und Treiberelektronik. Die im Katalog angeg. Werte beziehen sich auf den Zeitpunkt der Drucklegung u. unterliegen der technischen Weiterentwicklung und bei Leuchten mit Technik- oder Farboptionen nicht für alle Leuchten einer Familie gleich. Auf www.prolicht.at stehen zu jeder Leuchte die jeweils aktuellen photometrischen Daten (LDT/IES) zum Download bereit. Austausch der LED-Platinen nur durch autorisiertes Fachpersonal.

Stated luminous flux values in lumens (lm) are basically refering to the luminaire coloured mostly in White, including luminaire operation efficiency. Indicated output values in watts refer to the total electrical power consumed by the LED light including the control gear and the driver electronics. The values given in the catalog refer to the time of printing and are subject to technical development and, for luminaires with technology or color options, not the same for all luminaires within a family. On our website www.prolicht.at, current photometric data (LDT/IES) for each luminaire is available for download. Replacement of the LED boards only by authorized specialist personnel.

GROOVE
SYSTEM



PROLICHT HEADQUARTER, AUSTRIA | PHOTO: SIMON FISCHBACHER

H C L

GROOVE suitable for:
HOSPITALITY | CORPORATE | LIVING

DE | KURZÜBERSICHT

- Ein tief eingelassener hochleistungsfähiger OPAL-Diffusor mit 47 mm
- Reflektierende Platten mit Mikrozellstruktur
- Verfügbar mit geradem oder gewölbtem Diffusor
- Standard-Aufhängungskabel in 2 m oder 6 m Länge
- Eine gleichmäßige Beleuchtung lässt die gewölbte Seite des Profils erstrahlen und schafft einen spektakulären KORONA-Effekt
- Müheloses Anschließen mithilfe von linearen Profilverbindern
- LED mit 3000/4000 K, CRI > 80
- Lebensdauer L80/B20@Ta25°C
- Standardmäßig mit DALI-DIM verfügbar (auf Wunsch 1-10 V)

EN | SHORTCUT

- A 47 mm deeply recessed high-efficiency OPAL diffuser
- Microcellular reflective sheet material
- Available with straight or curved diffuser
- 2 m or 6 m suspension cable as standard
- Even illumination lights up the curved side of the profile, creating an amazing KORONA EFFECT
- Easy connection using linear couplers
- LED with 3000/4000 K, CRI > 80
- Lifetime L80/B20@Ta25°C
- Available with DALI DIM as standard (1–10 V on request)

GROOVE SYSTEM

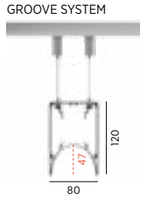

KORONA EFFECT



Der eingelassene Diffusor schafft in Verbindung mit den gebogenen Seiten des Profils einen spektakulären KORONA-Effekt.
The recessed diffuser, in combination with the curved sides of the profile, creates an amazing KORONA effect.

HIGH EFFICIENCY INTERNAL REFLECTOR



Der interne Reflektor besteht aus reflektierenden Platten mit Mikrozellstruktur und weist einen Reflexionsgrad von 97 % auf.
The internal reflector is made of a microcellular reflective sheet material with a reflectance of 97%.

DEEPLY RECESSED DIFFUSER

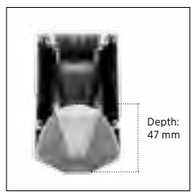

Der 47 mm tief eingelassene hochleistungsfähige OPAL-Diffusor ist ein Markenzeichen von GROOVE und garantiert hohen visuellen Komfort.
The 47 mm deeply recessed high-efficiency OPAL diffuser is a trademark of GROOVE and ensures high visual comfort.

DIFFERENT COLOURED WIRES



Das Stromkabel ist in 2 m sowie 6 m Länge als Standard in fünf Farbtönen verfügbar und erlaubt so ein außergewöhnliches Wechselspiel an Farben.
The power feed cable is available in 5 colours, offering a remarkable interplay of colours, and is available in 2 m and 6 m lengths as standard.

25 PROLICHT COLOURS
▼ profile systems available in:

RAL and any other special colour on request

00 01 02 03 04 05 06 07 08 09 10 11 12 13 14 15 16 17 18 19 20 21 22 24 23 25

description see i.11

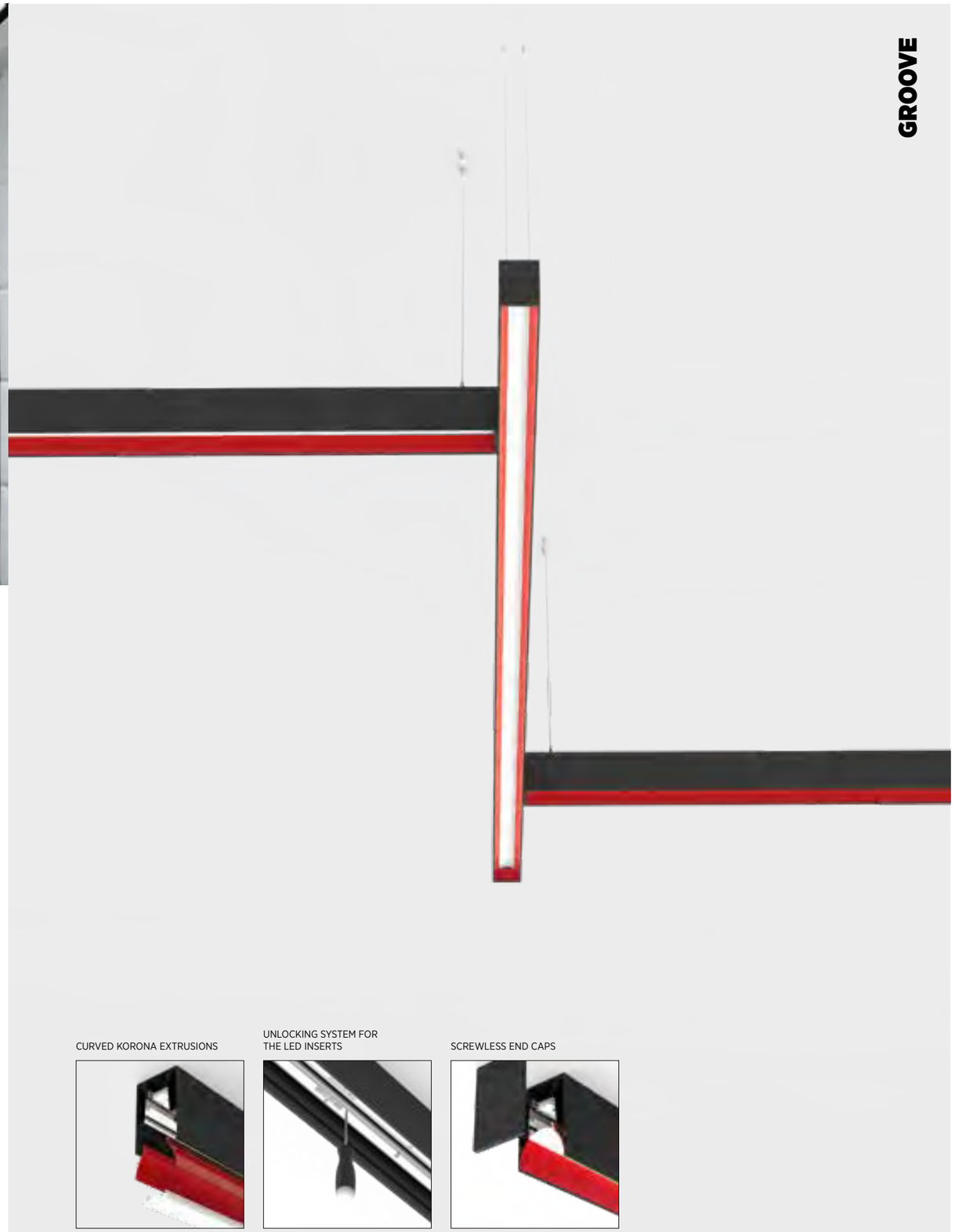

CURVED KORONA EXTRUSIONS

UNLOCKING SYSTEM FOR THE LED INSERTS

SCREWLESS END CAPS

GROOVE

KOMPONENTEN > COMPONENTS		DIMENSION MM	DIMENSION MM²	ART.-NO STANDARD	ART.-NO DALI-DIM	0-25	0-25	TECHN. OPTIONS		
	**A** ALUMINIUM-PROFIL *ALUMINIUM PROFILE*	per m		43074		◆	▲			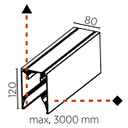
	B DIFFUSER FLACH *FLAT DIFFUSER*	per m		14002						
	B DIFFUSOR GEWÖLBT *CURVED DIFFUSER*	per m		81108						
	**C** DECKELPROFIL *CAP PROFILE*	per m		81109		◆				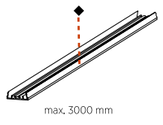
	**D** ENDDECKEL *END CAP*	6x80 H:120	6mm	81190		◆	▲			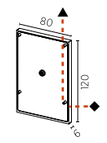
	**E** LINEARVERBINDER *LINEAR COUPLER*	200x77 H:79		81110						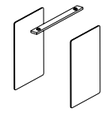
	**F** SEILABHÄNGUNG MIT SCHNELLVERSCHLUSS - 1 PAAR *SUSPENSION CABLE WITH QUICK RELEASE FASTENER - 1 PAIR*	Ø20 H:6000 Ø20 H:2000	6000 2000	100-206 100-207		◆ ◆				
	**F** Y-SEILABHÄNGUNG MIT SCHNELLVERSCHLUSS *Y-SUSPENSION CABLE WITH QUICK RELEASE FASTENER*	Ø2 H:6000 Ø20 H:2000	6000 2000	100-206Y 100-207Y		◆ ◆				

KOMPONENTEN > COMPONENTS		DIMENSION MM	DIMENSION MM²	ART.-NO STANDARD	ART.-NO DALI-DIM	0-25	0-25	TECHN. OPTIONS		
	**G** EINSPEISUNG *POWER FEED*	Ø81 H:2000	3x 0,75	100-112		◆				
			5x 0,75	100-113		◆				
			4x 0,75	100-114		◆				
		Ø81 H:6000	3x 0,75	100-115		◆				
			5x 0,75	100-116		◆				
			4x 0,75	100-117		◆				
	**G** EINSPEISUNG *POWER FEED*	Ø81 H:2000	3x 0,75	81030		◆		⊤		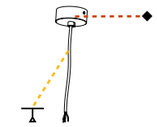
			5x 0,75	81031		◆		⊤		
		Ø81 H:6000	3x 0,75	81032		◆		⊤		
			5x 0,75	81033		◆		⊤		
								...01	...02	...03 ...04 ⊤
								SUSPENSION-CABLE COLOUR		

ORDER EXAMPLE: ◆ ⊤
81032 - 02 01
black white

LED Ⓗ

DIMENSION MM	LED	WATT	LUMEN	CRI	ART.-NO STANDARD	ART.-NO DALI-DIM		TECHN. OPTIONS	
1140x36 H:37	3000 K	20.2	1370	80	87170	87172			
	4000 K	20.2	1450	80	87180	87182			
1420x36 H:37	3000 K	25.3	1710	80	87190	87192			
	4000 K	25.3	1810	80	87200	87202			
1700x36 H:37	3000 K	30.4	2060	80	87210	87212			
	4000 K	30.4	2170	80	87220	87222			
1980x36 H:37	3000 K	35.4	2400	80	87230	87232			
	4000 K	35.4	2530	80	87240	87242			
2270x36 H:37	3000 K	40.5	2740	80	87250	87252			
	4000 K	40.5	2890	80	87260	87262			

IP00 — incl. — 50/60Hz 220-240V — A++





Angegebene Lichtströme in Lumen (lm) beziehen sich grundsätzl. auf die Leuchte bei zumeist weißer Leuchtenfarbe inkl. Leuchtenbetriebswirkungsgrad. Angegebene Leistungen in Watt auf die insgesamt von der LED-Leuchte aufgenommene elektrische Leistung inkl. Betriebsgerät und Treiberelektronik. Die im Katalog angeg. Werte beziehen sich auf den Zeitpunkt der Drucklegung u. unterliegen der technischen Weiterentwicklung und bei Leuchten mit Technik- oder Farboptionen nicht für alle Leuchten einer Familie gleich. Auf www.prolicht.at stehen zu jeder Leuchte die jeweils aktuellen photometrischen Daten (LDT/IES) zum Download bereit. Austausch der LED-Platinen nur durch autorisiertes Fachpersonal.

Stated luminous flux values in lumens (lm) are basically refering to the luminaire coloured mostly in White, including luminaire operation efficiency. Indicated output values in watts refer to the total electrical power consumed by the LED light including the control gear and the driver electronics. The values given in the catalog refer to the time of printing and are subject to technical development and, for luminaires with technology or color options, not the same for all luminaires within a family. On our website www.prolicht.at, current photometric data (LDT/IES) for each luminaire is available for download. Replacement of the LED boards only by authorized specialist personnel.

HYPRO
30





R H C P L

HYPRO suitable for:
RETAIL | HOSPITALITY | CORPORATE | PUBLIC | LIVING

DE | KURZÜBERSICHT

- Aluminium Profil mit integrierter 48 V Schiene
- Magnetische Befestigung diverser Module
- Zusätzlich zu Spotlights sind lineare LED-Linien in verschiedenen Längen verfügbar
- Direkte und indirekte Beleuchtung
- LED mit 2700/3000/4000K, CRI>80
- ON/OFF- oder DALI-DIM
- Constant Light Output (CLO)-Funktion
- Powerline Communication mit individueller Leuchten-Steuerung über Gleichstromleitung
- Das Profil ist in 25 PROLICHT-Farben verfügbar

EN | SHORTCUT

- Aluminium profile with integrated 48 V track
- Magnetic fixation of the various modules
- Linear LED lines in different lengths also available in addition to spotlights
- Direct and indirect illumination
- LED with 2700/3000/4000K, CRI>80
- ON/OFF or DALI DIM
- Constant Light Output (CLO) function
- Powerline communication with individual luminaries control via DC power lines
- Profile comes in 25 PROLICHT colours

HYPRO 30



48V MAGNETIC LUMINAIRES



Alle Leuchten können magnetisch befestigt werden, was ein werkzeugloses Montieren und Versetzen ermöglicht.
All fittings can be magnetically installed, enabling tool-free mounting and repositioning.

DIRECT / INDIRECT ILLUMINATION

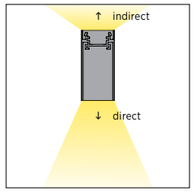

Das System ist mit optionalem Uplight-LED-Modul verfügbar. Up- und Downlights sind getrennt voneinander steuerbar.
An optional uplight LED module is available. The up- and downlight sections can be controlled separately.

POWERLINE COMMUNICATION



Bei der ferngesteuerten Powerline Communication werden Befehle über Gleichstromleitungen übermittelt. Dies ermöglicht die volle Kontrolle über einzelne Leuchten.
Remote power line communication offers full control of individual luminaires by sending commands via DC power lines.

BI-COLOURED 48V TRACK



Das Innere des HYPRO 30 ist grundsätzlich schwarz gehalten, während für die Außenfläche 25 PROLICHT-Farben zur Auswahl stehen, die mit jedem Innenraumkonzept harmonieren.
The HYPRO 30 is always black on the inside, while the outside is available in a choice of 25 PROLICHT colours to complement any interior design concept.

DIFFUSER FOR INDIRECT LIGHTING



REMOTE 48V (DIRECT) DRIVER AND / OR 24V (INDIRECT)



MECHANICAL AND ELECTRICAL 48V CONNECTION



25 PROLICHT COLOURS
▼ profile systems available in:

RAL and any other special colour on request

01 02 03 04 05 06 07 08 09 10 11 12 13 14 15 16 17 18 19 20 21 22 24 23 25

description see i.11

HYPRO 30

KOMPONENTEN > COMPONENTS		DIMENSION MM	DIMENSION MM²	ART.-NO STANDARD	ART.-NO DALI-DIM	1-25	TECHN. OPTIONS		
	**A** ALUMINIUM-PROFIL *ALUMINIUM PROFILE*	1000x30 H:64	1000mm	440-0010		◆			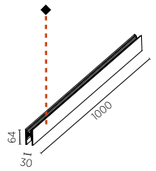
		2000x30 H:64	2000mm	440-0011		◆			
		3000x30 H:64	3000mm	440-0012		◆			
	**B** ENDDECKEL *END CAP*	30x12 H:64		440-0013		◆			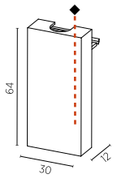
	**C** LINIENVERBINDER *LINEAR COUPLER*	142x18 H:19		440-0014					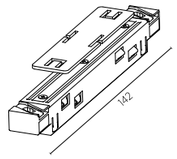
	**D** SEILABHÄNGUNG *SUSPENSION CABLE*	26x30 H:2000	2000mm	440-0015		◆			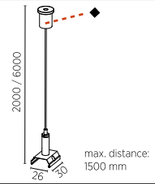
		26x30 H:6000	6000mm	440-0016		◆			
	**E** VERSORGUNGSEINHEIT 150W 48V *SUPPLY UNIT 150W 48V*	528x64 H:30		440-0017		◆	⇣		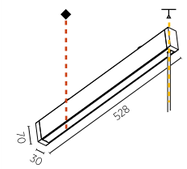
				440-0018		◆	⇣		
		550x56 H:55		440-0033		◆	⇣		
				440-0034		◆	⇣		
							01 ⇣		
							SUSPENSION CABLE LENGTH 000 mm		ORDER EXAMPLE: ◆ ⇣ **440-0033 - 02 01** black 1000 mm

CENTRIQ Ⓖ

	DIMENSION MM	LED	WATT	LUMEN	CRI	ART.-NO STANDARD	ART.-NO DALI-DIM	1-25	1-25	TECHN. OPTIONS	
	Ø40 H:113	2700 K	6.5	360	90	140-0650	140-0652	◆	▲		
		3000 K	6.5	390	90	140-0660	140-0662	◆	▲		
		4000 K	6.5	420	90	140-0670	140-0672	◆	▲		
	IP20 5/5 10° 90° 360°							excl.		48V DC CE A++	
	Ø40 H:113	2700 K	6	600	90	140-0740	140-0742	◆	▲	①	
		3000 K	6	630	90	140-0750	140-0752	◆	▲	①	
		4000 K	6	670	90	140-0760	140-0762	◆	▲	①	
	IP20 90° 360°							excl.		48V DC CE A++	
	Ø55 H:137	2700 K	9.2	390	90	140-0680	140-0682	◆	▲		
		3000 K	9.2	420	90	140-0690	140-0692	◆	▲		
		4000 K	9.2	440	90	140-0700	140-0702	◆	▲		
	IP20 5/5 9° 90° 360°							excl.		48V DC CE A++	
	Ø55 H:137	2700 K	10.8	750	90	140-0770	140-0772	◆	▲	②	
		3000 K	10.8	780	90	140-0780	140-0782	◆	▲	②	
		4000 K	10.8	840	90	140-0790	140-0792	◆	▲	②	
	IP20 90° 360°							excl.		48V DC CE A++	

LENS 24 32 — REFLECTOR FWHM 20 31 36 40 50 ① 15 17 25 33 35 46 ②
24° 32° — 20° 31° 36° 40° 50° — 15° 17° 25° 33° 35° 46°

ORDER EXAMPLE: ◆ ▲ 📎 **140-0712 - 02 03 24** black white 24°

LED Ⓕ

DE | Linearer Einsatz zur Nutzung mit Diffusor oder Microprisma
EN | Linear insert for use with Diffuser or Micro Prism

	DIMENSION MM	LED	WATT	LUMEN	CRI	ART.-NO STANDARD	ART.-NO DALI-DIM	TECHN. OPTIONS	
	1000x10 H:5	2700 K	9.5	400	90	440-0020			
		3000 K	9.5	400	90	440-0021			
		4000 K	9.5	400	90	440-0022			
	2000x10 H:5	2700 K	20.1	850	90	440-0023			
		3000 K	20.1	850	90	440-0024			
		4000 K	20.1	850	90	440-0025			
	3000x10 H:5	2700 K	30.6	1300	90	440-0026			
		3000 K	30.6	1300	90	440-0027			
		4000 K	30.6	1300	90	440-0028			
	IP20								60 mA CE A++

LEDLINE Ⓖ

	DIMENSION MM	LED	WATT	LUMEN	CRI	ART.-NO STANDARD	ART.-NO DALI-DIM	TECHN. OPTIONS	
	620x23 H:43	2700 K	6.6	360	90	810-0160			
		2700 K	7.9	540	90		810-0162		
		3000 K	6.6	360	90	810-0170			
		3000 K	7.9	540	90		810-0172		
		4000 K	6.6	360	90	810-0180			
		4000 K	7.9	540	90		810-0182		
	IP20							excl.	48V DC CE A++
	820x23 H:43	2700 K	8.8	480	90	810-0190			
		2700 K	10.6	720	90		810-0192		
		3000 K	8.8	480	90	810-0200			
		3000 K	10.6	720	90		810-0202		
		4000 K	8.8	480	90	810-0210			
		4000 K	10.6	720	90		810-0212		
	IP20							excl.	48V DC CE A++

Angegebene Lichtströme in Lumen (lm) beziehen sich grundsätzl. auf die Leuchte bei zumeist weißer Leuchtenfarbe inkl. Leuchtenbetriebswirkungsgrad. Angegebene Leistungen in Watt auf die insgesamt von der LED-Leuchte aufgenommene elektrische Leistung inkl. Betriebsgerät und Treiberelektronik. Die im Katalog angeg. Werte beziehen sich auf den Zeitpunkt der Drucklegung u. unterliegen der technischen Weiterentwicklung und bei Leuchten mit Technik- oder Farboptionen nicht für alle Leuchten einer Familie gleich. Auf www.prolicht.at stehen zu jeder Leuchte die jeweils aktuellen photometrischen Daten (LDT/IES) zum Download bereit. Austausch der LED-Platinen nur durch autorisiertes Fachpersonal.

Stated luminous flux values in lumens (lm) are basically refering to the luminaire coloured mostly in White, including luminaire operation efficiency. Indicated output values in watts refer to the total electrical power consumed by the LED light including the control gear and the driver electronics. The values given in the catalog refer to the time of printing and are subject to technical development and, for luminaires with technology or color options, not the same for all luminaires within a family. On our website www.prolicht.at, current photometric data (LDT/IES) for each luminaire is available for download. Replacement of the LED boards only by authorized specialist personnel.

LEDLINE



DIMENSION MM	LED	WATT	LUMEN	CRI	ART.-NO STANDARD	ART.-NO DALI-DIM		TECHN. OPTIONS	
1020x23 H:43	2700 K	11	600	90	810-0220				
	2700 K	13.2	900	90		810-0222			
	3000 K	11	600	90	810-0230				
	3000 K	13.2	900	90		810-0232			
	4000 K	11	600	90	810-0240				
	4000 K	13.2	900	90		810-0242			
IP20							excl.	48V DC	

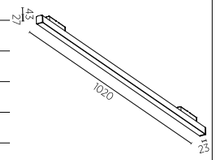

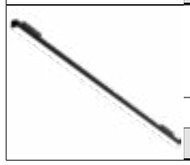

DIMENSION MM	LED	WATT	LUMEN	CRI	ART.-NO STANDARD	ART.-NO DALI-DIM		TECHN. OPTIONS	
1220x23 H:43	2700 K	13.2	720	90	810-0250				
	3000 K	13.2	720	90	810-0260				
	4000 K	13.2	720	90	810-0270				
IP20							excl.	48V DC	

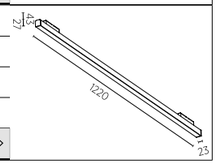

Angegebene Lichtströme in Lumen (lm) beziehen sich grundsätzl. auf die Leuchte bei zumeist weißer Leuchtenfarbe inkl. Leuchtenbetriebswirkungsgrad. Angegebene Leistungen in Watt auf die insgesamt von der LED-Leuchte aufgenommene elektrische Leistung inkl. Betriebsgerät und Treiberelektronik. Die im Katalog angeg. Werte beziehen sich auf den Zeitpunkt der Drucklegung u. unterliegen der technischen Weiterentwicklung und bei Leuchten mit Technik- oder Farboptionen nicht für alle Leuchten einer Familie gleich. Auf www.prolicht.at stehen zu jeder Leuchte die jeweils aktuellen photometrischen Daten (LDT/IES) zum Download bereit. Austausch der LED-Platinen nur durch autorisiertes Fachpersonal.

Stated luminous flux values in lumens (lm) are basically refering to the luminaire coloured mostly in White, including luminaire operation efficiency. Indicated output values in watts refer to the total electrical power consumed by the LED light including the control gear and the driver electronics. The values given in the catalog refer to the time of printing and are subject to technical development and, for luminaires with technology or color options, not the same for all luminaires within a family. On our website www.prolicht.at, current photometric data (LDT/IES) for each luminaire is available for download. Replacement of the LED boards only by authorized specialist personnel.

HYPRO
40



JAGUAR LAND ROVER TERLOO (NETHERLANDS) - PHOTO: THEA VAN DEN HEUVEL

R H C P L

HYPRO suitable for:
RETAIL | HOSPITALITY | CORPORATE | PUBLIC | LIVING

DE | KURZÜBERSICHT
- Profil mit 230-V-Steckersystem
- Standard-Aufhängungskabel in 2 / 6 m Länge
- Diffusor, Micro Prisma oder RICO reflector
- LED mit 2700/3000/4000 K, CRI>80
- Lebensdauer L80/B20@Ta25°C / >50.000 h
- Integrierbarer linearer MAGIQ Wallwasher
- Blendfreie MAGIQ Downlight-Module in der vier- oder achtzelligen Version
- Lineare Koppler, vertikale und horizontale Verbindungsstücke sowie T- und Kreuzverbindungsstücke für durchgehende Linien
- Schwarze Kunststoffabdeckung zum Zuschnitt auf richtige Größe oder zurückversetzte Aluminiumabdeckung in 25 PROLICHT-Farben

EN | SHORTCUT
- Profile with connection via a 230 V plug system
- Standard 2 m or 6 m suspension cable
- Diffuser, Micro Prism or RICO reflector
- LED with 2700/3000/4000 K, CRI>80
- Lifetime L80/B20@Ta25°C / >50.000 h
- Integrable linear MAGIQ wallwash
- Glare-free MAGIQ downlight modules as 4 or 8 cell versions
- Linear couplers, vertical and horizontal connectors and T- and cross-connectors for continuous lines
- Black PMMA covers in full full lengths to be cut to size on site or recessed aluminium covers in 25 PROLICHT colours

HYPRO 40



RICO LINE – REFLECTOR
INTEGRATED CUT-OFF



Die speziellen Mikroreflektoren der RICO LINE verbessern die Effizienz und erreichen extrem niedere UGR-Werte, teilweise kleiner 0.
The special micro reflectors inside RICO LINE improve efficiency and reach extremely low UGR values, partly below 0.

LINEAR WALLWASH
INTEGRATION



Verbindung eines bündigen, blendfreien und linearen MAGIQ HOLLOW WALLWASH-Strahlers mit der vertikalen Beleuchtung des MAGIQ WALLWASH.
Integration of a flush glare-free linear MAGIQ HOLLOW WALLWASH alongside the vertical boost of the MAGIQ WALLWASH.

LOW GLARE DOWNLIGHTS
KORONA EFFECT



Integrierte MAGIQ-Module mit ausgezeichneter Blendfreiheit und einem Abblendwinkel von 21°. Optionale KORONA CONES als Blickfang.
Integrated MAGIQ modules with low glare and a cut-off angle of 21°. Optional KORONA CONES for an eye-catching effect.

COLOUR CHANNEL



Eine geringfügig tiefere Aluminiumabdeckung, die in 25 PROLICHT-Farben und einer Reihe an Längen verfügbar ist, bildet einen schönen Blickfang.
A slightly deeper aluminium cover, available in 25 PROLICHT colours and a choice of lengths, is a great eye-catcher.

25 PROLICHT COLOURS
▼ profile systems available in:

RAL and any other special colour on request

01 02 03 04 05 06 07 08 09 10 11 12 13 14 15 16 17 18 19 20 21 22 24 23 25

description see i.11

MOVABLE SUSPENSION CLIPS



DEFINING 3D GEOMETRICAL LINES



CUTABLE BLACK PLASTIC COVER



SCREWLESS END CAPS



HYPRO 40

KOMPONENTEN > COMPONENTS		DIMENSION MM	DIMENSION MM²	ART.-NO STANDARD	ART.-NO DALI-DIM	1-25	TECHN. OPTIONS		
	**A** ALUMINIUM-PROFIL *ALUMINIUM PROFILE*	per m	per meter	440-0001		◆			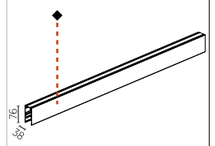
	**B** ENDDECKEL *END CAP*	12x38 H:76		81054		◆			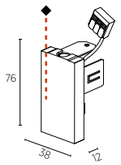
	**C** LINIENVERBINDER *LINEAR COUPLER*	150x35 H:33		81050					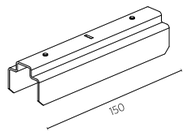
	**C** KNOTEN L-VERBINDER *JUNCTION L-CONNECTOR*	70x70 H:76		81055		◆			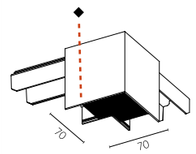
	**C** KNOTEN T-VERBINDER *JUNCTION T-CONNECTOR*	70x100 H:76		81056		◆			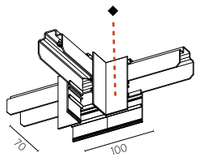
	**C** KNOTEN X-VERBINDER *JUNCTION X-CONNECTOR*	100x100 H:76		81057		◆			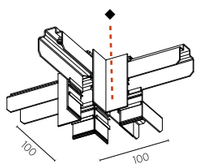
	**C** KNOTEN DECKE/WAND VERBINDER *JUNCTION WALL/CEILING CONNECTOR*	210x39 H:210		81059		◆			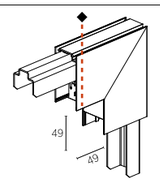
	**D** MONTAGECLIP *INSTALLATION CLIP*	30x30 H:2000		440-0002		◆	↓		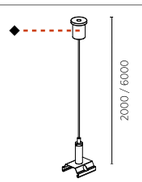

Angegebene Lichtströme in Lumen (lm) beziehen sich grundsätzl. auf die Leuchte bei zumeist weißer Leuchtenfarbe inkl. Leuchtenbetriebswirkungsgrad. Angegebene Leistungen in Watt auf die insgesamt von der LED-Leuchte aufgenommene elektrische Leistung inkl. Betriebsgerät und Treiberelektronik. Die im Katalog angeg. Werte beziehen sich auf den Zeitpunkt der Drucklegung u. unterliegen der technischen Weiterentwicklung und bei Leuchten mit Technik- oder Farboptionen nicht für alle Leuchten einer Familie gleich. Auf www.prolicht.at stehen zu jeder Leuchte die jeweils aktuellen photometrischen Daten (LDT/IES) zum Download bereit. Austausch der LED-Platinen nur durch autorisiertes Fachpersonal.

KOMPONENTEN > COMPONENTS		DIMENSION MM	DIMENSION MM²	ART.-NO STANDARD	ART.-NO DALI-DIM	1-25	TECHN. OPTIONS		
	**E** EINSPEISUNG *POWER FEED*	Ø81 H:2000	3x 0,75	100-112		◆			
			5x 0,75	100-113		◆			
			4x 0,75	100-114		◆			
		Ø81 H:6000	3x 0,75	100-115		◆			
			5x 0,75	100-116		◆			
			4x 0,75	100-117		◆			
	**E** EINSPEISUNG *POWER FEED*	Ø81 H:2000	3x 0,75	81030		◆	T		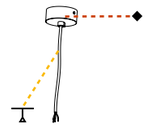
			5x 0,75	81031		◆	T		
		Ø81 H:6000	3x 0,75	81032		◆	T		
			5x 0,75	81033		◆	T		
	**F** MITTENEINSPEISUNG *CENTRAL FEED*	31x27 H:45		81051					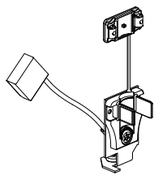
	**F** KABELHALTER *CABLE-HOLDER*	25x36 H:22		81052					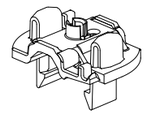
	**H** DIFFUSOR *DIFFUSER*	705x35 H:28		81060					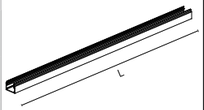
		1408x35 H:28		81061					
		2113x35 H:28		81062					
		2815x35 H:28		81063					
	**H** MICRO-PRISMEN *MICROPRISM*	705x35 H:28		81064					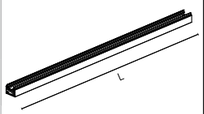
		1408x35 H:28		81065					
		2113x35 H:28		81066					
		2815x35 H:28		81067					
	**H** ABDECKUNG TRANSPARENT *COVER CLEAR*	705x35 H:28		81076					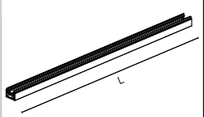
		1408x35 H:28		81077					
		2113x35 H:28		81078					
		2815x35 H:28		81079					
	**H** ABDECKUNG SCHWARZ *COVER BLACK*	1000x35 H:28		81068					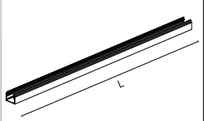
		2000x35 H:28		81069					
		3000x35 H:28		81070					

Stated luminous flux values in lumens (lm) are basically refering to the luminaire coloured mostly in White, including luminaire operation efficiency. Indicated output values in watts refer to the total electrical power consumed by the LED light including the control gear and the driver electronics. The values given in the catalog refer to the time of printing and are subject to technical development and, for luminaires with technology or color options, not the same for all luminaires within a family. On our website www.prolicht.at, current photometric data (LDT/IES) for each luminaire is available for download. Replacement of the LED boards only by authorized specialist personnel.

KOMPONENTEN > COMPONENTS

	DIMENSION MM	DIMENSION MM²	ART.-NO STANDARD	ART.-NO DALI-DIM	1-25	TECHN. OPTIONS	
	KORONA PROFIL *ALUMINIUM PROFILE*	per m		81053	◆		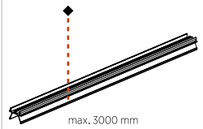 max. 3000 mm
	ENDDECKEL KORONA 1 PAAR *END PLATE CORONA* *1 PAIR*	1x35 H:28		81071	◆		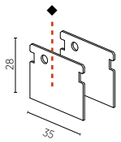

SUSPENSION CABLE LENGTH: 01 = 1000 mm

SUSPENSION-CABLE COLOUR: ...01 black, ...02, ...03, ...04

ORDER EXAMPLE: ◆ **440-0002- 02 01** (1000 mm, black)

CENTRIQ Ⓖ

DIMENSION MM	LED	WATT	LUMEN	CRI	ART.-NO STANDARD	ART.-NO DALI-DIM	1-25	1-25	1-25	TECHN. OPTIONS
Ø30 H:110	2700 K	4.4	260	90	89350	89352	◆	▲	●	
	3000 K	4.4	280	90	89360	89362	◆	▲	●	
	4000 K	4.4	300	90	89370	89372	◆	▲	●	
IP20										50/60Hz 220-240V A++
Ø40 H:120	2700 K	6.5	360	90	89380	89382	◆	▲	●	
	3000 K	6.5	390	90	89390	89392	◆	▲	●	
	4000 K	6.5	420	90	89400	89402	◆	▲	●	
IP20										50/60Hz 220-240V A++
	2700 K	6	600	90	89410	89412	◆	▲	●	1
Ø40 H:120	3000 K	6	630	90	89420	89422	◆	▲	●	1
	4000 K	6	670	90	89430	89432	◆	▲	●	1
IP20										50/60Hz 220-240V A++
	2700 K	9.2	390	90	89440	89442	◆	▲	●	
Ø55 H:135	3000 K	9.2	420	90	89450	89452	◆	▲	●	
	4000 K	9.2	440	90	89460	89462	◆	▲	●	
IP20										50/60Hz 220-240V A++
	2700 K	8.8	630	90	89470	89472	◆	▲	●	2
Ø55 H:135	3000 K	8.8	660	90	89480	89482	◆	▲	●	2
	4000 K	8.8	710	90	89490	89492	◆	▲	●	2
IP20										50/60Hz 220-240V A++

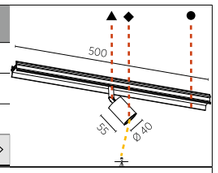

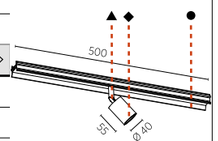

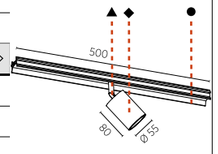

LENS: 24 (24°) 32 (32°)

REFLECTOR FWHM: 20 (20°) 31 (31°) 36 (36°) 40 (40°) 50 (50°) 1 | 15 (15°) 17 (17°) 25 (25°) 33 (33°) 35 (35°) 46 (46°) 2

ORDER EXAMPLE: ◆ ▲ ● 𝄞 **89352- 02 03 04 24** (black, white, creamy, 24°)

CENTRIQ DOUBLE Ⓖ

DIMENSION MM	LED	WATT	LUMEN	CRI	ART.-NO STANDARD	ART.-NO DALI-DIM	1-25	1-25	1-25	TECHN. OPTIONS
Ø30 H:110	2700 K	8.9	520	90	89530	89532	◆	▲	●	
	3000 K	8.9	560	90	89540	89542	◆	▲	●	
	4000 K	8.9	600	90	89550	89552	◆	▲	●	
IP20										50/60Hz 220-240V A++

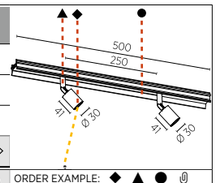

LENS: 24 (24°) 32 (32°)

REFLECTOR FWHM: 20 (20°) 31 (31°) 36 (36°) 40 (40°) 50 (50°) 1 | 15 (15°) 17 (17°) 25 (25°) 33 (33°) 35 (35°) 46 (46°) 2

ORDER EXAMPLE: ◆ ▲ ● 𝄞 **89532- 02 03 04 24** (black, white, creamy, 24°)

Angegebene Lichtströme in Lumen (lm) beziehen sich grundsätzl. auf die Leuchte bei zumeist weißer Leuchtenfarbe inkl. Leuchtenbetriebswirkungsgrad. Angegebene Leistungen in Watt auf die insgesamt von der LED-Leuchte aufgenommene elektrische Leistung inkl. Betriebsgerät und Treiberelektronik. Die im Katalog angeg. Werte beziehen sich auf den Zeitpunkt der Drucklegung u. unterliegen der technischen Weiterentwicklung und bei Leuchten mit Technik- oder Farboptionen nicht für alle Leuchten einer Familie gleich. Auf www.prolicht.at stehen zu jeder Leuchte die jeweils aktuellen photometrischen Daten (LDT/IES) zum Download bereit. Austausch der LED-Platinen nur durch autorisiertes Fachpersonal.

CENTRIQ DOUBLE Ⓖ

DIMENSION MM	LED	WATT	LUMEN	CRI	ART.-NO STANDARD	ART.-NO DALI-DIM	1-25	1-25	1-25	TECHN. OPTIONS
Ø40 H:120	2700 K	12.9	730	90	89560	89562	◆	▲	●	
	3000 K	12.9	790	90	89570	89572	◆	▲	●	
	4000 K	12.9	840	90	89580	89582	◆	▲	●	
IP20										50/60Hz 220-240V A++
	2700 K	12	1200	90	89590	89592	◆	▲	●	1
Ø40 H:120	3000 K	12	1250	90	89600	89602	◆	▲	●	1
	4000 K	12	1340	90	89610	89612	◆	▲	●	1
IP20										50/60Hz 220-240V A++
	2700 K	18.3	770	90	89620	89622	◆	▲	●	
Ø55 H:135	3000 K	18.3	830	90	89630	89632	◆	▲	●	
	4000 K	18.3	880	90	89640	89642	◆	▲	●	
IP20										50/60Hz 220-240V A++
	2700 K	17.6	1270	90	89650	89652	◆	▲	●	2
Ø55 H:135	3000 K	17.6	1330	90	89660	89662	◆	▲	●	2
	4000 K	17.6	1420	90	89670	89672	◆	▲	●	2
IP20										50/60Hz 220-240V A++

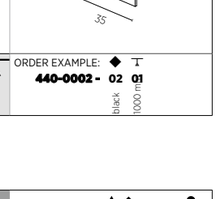

LENS: 24 (24°) 32 (32°)

REFLECTOR FWHM: 20 (20°) 31 (31°) 36 (36°) 40 (40°) 50 (50°) 1 | 15 (15°) 17 (17°) 25 (25°) 33 (33°) 35 (35°) 46 (46°) 2

ORDER EXAMPLE: ◆ ▲ ● 𝄞 **89532- 02 03 04 24** (black, white, creamy, 24°)

LED Ⓖ

DE | Linearer Einsatz zur Nutzung mit Diffusor oder Microprisma
EN | Linear insert for use with Diffuser or Micro Prism

DIMENSION MM	LED	WATT	LUMEN	CRI	ART.-NO STANDARD	ART.-NO DALI-DIM	TECHN. OPTIONS
705x29 H:50	2700 K	16.5	1490	80	87650	87652	
	3000 K	16.5	1590	80	87660	87662	
	4000 K	16.5	1660	80	87670	87672	
IP20							50/60Hz 220-240V A++
1408x29 H:50	2700 K	33	2980	80	87680	87682	
	3000 K	33	3180	80	87690	87692	
	4000 K	33	3310	80	87700	87702	
IP20							50/60Hz 220-240V A++

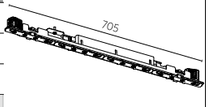

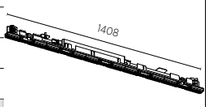

MAGIQ 4 Ⓖ

DIMENSION MM	LED	WATT	LUMEN	CRI	ART.-NO STANDARD	ART.-NO DALI-DIM	TECHN. OPTIONS
510x35 H:72	2700 K	13.3	780	90	87410		
	3000 K	13.3	850	90	87420		
	4000 K	13.3	880	90	87430		
IP20 BLACK							50/60Hz 220-240V A++
650x35 H:72	2700 K	13.3	780	90	87412		
	3000 K	13.3	850	90	87422		
	4000 K	13.3	880	90	87432		
IP20 BLACK							50/60Hz 220-240V A++

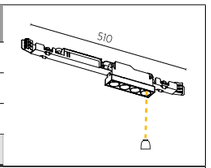

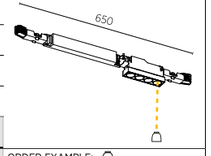

REFLECTOR FWHM: 10 (10°) 20 (20°) 40 (40°)

ORDER EXAMPLE: **87410- 10** (10°)

Stated luminous flux values in lumens (lm) are basically refering to the luminaire coloured mostly in White, including luminaire operation efficiency. Indicated output values in watts refer to the total electrical power consumed by the LED light including the control gear and the driver electronics. The values given in the catalog refer to the time of printing and are subject to technical development and, for luminaires with technology or color options, not the same for all luminaires within a family. On our website www.prolicht.at, current photometric data (LDT/IES) for each luminaire is available for download. Replacement of the LED boards only by authorized specialist personnel.

MAGIQ 4 KORONA



DIMENSION MM	LED	WATT	LUMEN	CRI	ART.-NO STANDARD	ART.-NO DALI-DIM	1-25	TECHN. OPTIONS
510x35 H:72	2700 K	13.3	780	90	87500		◆	⏢
	3000 K	13.3	850	90	87510		◆	⏢
	4000 K	13.3	880	90	87520		◆	⏢
650x35 H:72	2700 K	13.3	780	90	87502		◆	⏢
	3000 K	13.3	850	90	87512		◆	⏢
	4000 K	13.3	880	90	87522		◆	⏢

IP20 BLACK incl. 50/60Hz 220-240V CE A++

REFLECTOR FWHM 10 20 40 ⏢ (10° 20° 40°)

ORDER EXAMPLE: ◆ ⏢ **87500 - 02 10**

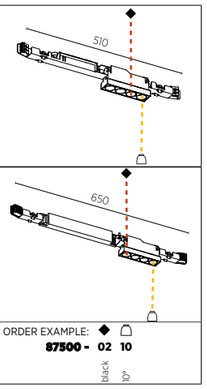

MAGIQ 4+4



DIMENSION MM	LED	WATT	LUMEN	CRI	ART.-NO STANDARD	ART.-NO DALI-DIM	TECHN. OPTIONS
710x35 H:72	2700 K	26.6	1530	90	87440		⏢
	3000 K	26.6	1650	90	87450		⏢
	4000 K	26.6	1720	90	87460		⏢
910x35 H:72	2700 K	26.6	1530	90	87442		⏢
	3000 K	26.6	1650	90	87452		⏢
	4000 K	26.6	1720	90	87462		⏢

IP20 BLACK incl. 50/60Hz 220-240V CE A++

REFLECTOR FWHM 10 20 40 ⏢ (10° 20° 40°)

ORDER EXAMPLE: ⏢ **87440 - 10**

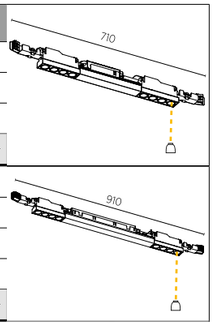

MAGIQ 4+4 KORONA



DIMENSION MM	LED	WATT	LUMEN	CRI	ART.-NO STANDARD	ART.-NO DALI-DIM	1-25	TECHN. OPTIONS
710x35 H:72	2700 K	26.6	1570	90	87530		◆	⏢
	3000 K	26.6	1700	90	87540		◆	⏢
	4000 K	26.6	1760	90	87550		◆	⏢
910x35 H:72	2700 K	26.6	1570	90	87532		◆	⏢
	3000 K	26.6	1700	90	87542		◆	⏢
	4000 K	26.6	1760	90	87552		◆	⏢

IP20 BLACK incl. 50/60Hz 220-240V CE A++

REFLECTOR FWHM 10 20 40 ⏢ (10° 20° 40°)

ORDER EXAMPLE: ◆ ⏢ **87530 - 02 10**

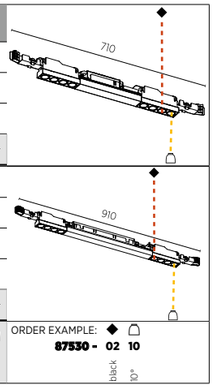

MAGIQ 8



DIMENSION MM	LED	WATT	LUMEN	CRI	ART.-NO STANDARD	ART.-NO DALI-DIM	TECHN. OPTIONS
650x35 H:72	2700 K	26.6	1570	90	87470		⏢
	3000 K	26.6	1700	90	87480		⏢
	4000 K	26.6	1760	90	87490		⏢

IP20 BLACK incl. 50/60Hz 220-240V CE A++

REFLECTOR FWHM 10 20 40 ⏢ (10° 20° 40°)

ORDER EXAMPLE: ⏢ **87470 - 10**

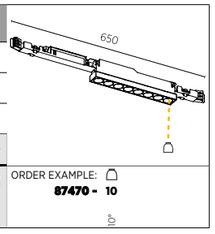

MAGIQ 8



DIMENSION MM	LED	WATT	LUMEN	CRI	ART.-NO STANDARD	ART.-NO DALI-DIM	TECHN. OPTIONS
840x35 H:72	2700 K	26.6	1570	90	87472		⏢
	3000 K	26.6	1700	90	87482		⏢
	4000 K	26.6	1760	90	87492		⏢

IP20 BLACK incl. 50/60Hz 220-240V CE A++

REFLECTOR FWHM 10 20 40 ⏢ (10° 20° 40°)

ORDER EXAMPLE: ⏢ **87470 - 10**

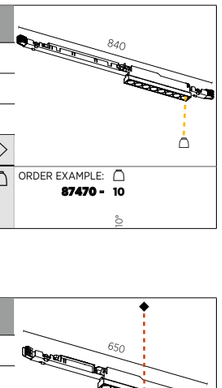

MAGIQ 8 KORONA



DIMENSION MM	LED	WATT	LUMEN	CRI	ART.-NO STANDARD	ART.-NO DALI-DIM	1-25	TECHN. OPTIONS
650x35 H:72	2700 K	26.6	1570	90	87560		◆	⏢
	3000 K	26.6	1700	90	87570		◆	⏢
	4000 K	26.6	1760	90	87580		◆	⏢
840x35 H:72	2700 K	26.6	1570	90	87562		◆	⏢
	3000 K	26.6	1700	90	87572		◆	⏢
	4000 K	26.6	1760	90	87582		◆	⏢

IP20 BLACK incl. 50/60Hz 220-240V CE A++

REFLECTOR FWHM 10 20 40 ⏢ (10° 20° 40°)

ORDER EXAMPLE: ◆ ⏢ **87560 - 02 10**

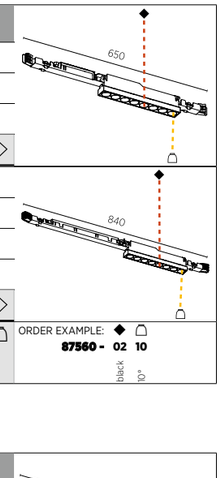

MAGIQ 8+8



DIMENSION MM	LED	WATT	LUMEN	CRI	ART.-NO STANDARD	ART.-NO DALI-DIM	TECHN. OPTIONS
1170x35 H:72	2700 K	53.1	3050	90	89140	89142	⏢
	3000 K	53.1	3310	90	89150	89152	⏢
	4000 K	53.1	3440	90	89160	89162	⏢

IP20 BLACK incl. 50/60Hz 220-240V CE A++

REFLECTOR FWHM 10 20 40 ⏢ (10° 20° 40°)

ORDER EXAMPLE: ⏢ **89142 - 10**

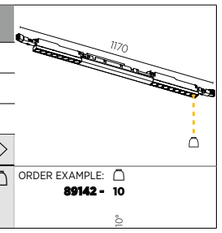

MAGIQ 8+8 KORONA



DIMENSION MM	LED	WATT	LUMEN	CRI	ART.-NO STANDARD	ART.-NO DALI-DIM	1-25	TECHN. OPTIONS
1170x35 H:72	2700 K	53.1	3050	90	89170	89172	◆	⏢
	3000 K	53.1	3310	90	89180	89182	◆	⏢
	4000 K	53.1	3440	90	89190	89192	◆	⏢

IP20 BLACK incl. 50/60Hz 220-240V CE A++

REFLECTOR FWHM 10 20 40 ⏢ (10° 20° 40°)

ORDER EXAMPLE: ◆ ⏢ **89172 - 02 10**

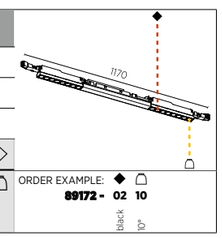

MAGIQ HOLLOW WALLWASH



DIMENSION MM	LED	WATT	LUMEN	CRI	ART.-NO STANDARD	ART.-NO DALI-DIM	TECHN. OPTIONS
545x35 H:75	2700 K	19	1110	90	89200		⏢
	3000 K	19	1180	90	89210		⏢
	4000 K	19	1350	90	89220		⏢

IP20 BLACK incl. 50/60Hz 220-240V CE A++

ORDER EXAMPLE: ⏢ **89200 - null**

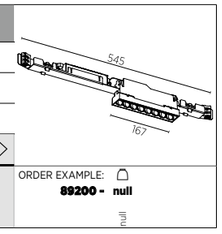

Angegebene Lichtströme in Lumen (lm) beziehen sich grundsätzl. auf die Leuchte bei zumeist weißer Leuchtenfarbe inkl. Leuchtenbetriebswirkungsgrad. Angegebene Leistungen in Watt auf die insgesamt von der LED-Leuchte aufgenommene elektrische Leistung inkl. Betriebsgerät und Treiberelektronik. Die im Katalog angeg. Werte beziehen sich auf den Zeitpunkt der Drucklegung u. unterliegen der technischen Weiterentwicklung und bei Leuchten mit Technik- oder Farboptionen nicht für alle Leuchten einer Familie gleich. Auf www.prolicht.at stehen zu jeder Leuchte die jeweils aktuellen photometrischen Daten (LDT/IES) zum Download bereit. Austausch der LED-Platinen nur durch autorisiertes Fachpersonal.

Stated luminous flux values in lumens (lm) are basically refering to the luminaire coloured mostly in White, including luminaire operation efficiency. Indicated output values in watts refer to the total electrical power consumed by the LED light including the control gear and the driver electronics. The values given in the catalog refer to the time of printing and are subject to technical development and, for luminaires with technology or color options, not the same for all luminaires within a family. On our website www.prolicht.at, current photometric data (LDT/IES) for each luminaire is available for download. Replacement of the LED boards only by authorized specialist personnel.

MAGIQ HOLLOW WALLWASH Ⓖ



DIMENSION MM	LED	WATT	LUMEN	CRI	ART.-NO STANDARD	ART.-NO DALI-DIM		TECHN. OPTIONS	
660x35 H:75	2700 K	19	1110	90		89202		⏢	
	3000 K	19	1180	90		89212		⏢	
	4000 K	19	1350	90		89222		⏢	
IP20 ◪ BLACK							incl. ⏚ 50/60Hz 220-240V CE A++		

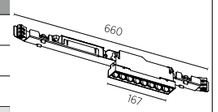

ORDER EXAMPLE: ⏢
89200 - null

null

MAGIQ HOLLOW WALLWASH KORONA Ⓖ



DIMENSION MM	LED	WATT	LUMEN	CRI	ART.-NO STANDARD	ART.-NO DALI-DIM	1-25	TECHN. OPTIONS	
545x35 H:75	2700 K	19	1110	90	89230		◆	⏢	
	3000 K	19	1180	90	89240		◆	⏢	
	4000 K	19	1350	90	89250		◆	⏢	
IP20 ◪ BLACK							incl. ⏚ 50/60Hz 220-240V CE A++		

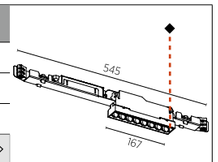



DIMENSION MM	LED	WATT	LUMEN	CRI	ART.-NO STANDARD	ART.-NO DALI-DIM	1-25	TECHN. OPTIONS	
660x35 H:75	2700 K	19	1110	90		89232	◆	⏢	
	3000 K	19	1180	90		89242	◆	⏢	
	4000 K	19	1350	90		89252	◆	⏢	
IP20 ◪ BLACK							incl. ⏚ 50/60Hz 220-240V CE A++		

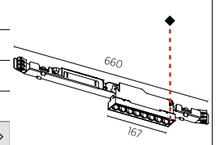

ORDER EXAMPLE: ◆ ⏢
89230 - 02 null

black null

MAGIQ WALLWASH Ⓖ



DIMENSION MM	LED	WATT	LUMEN	CRI	ART.-NO STANDARD	ART.-NO DALI-DIM		TECHN. OPTIONS	
760x35 H:85	2700 K	31.4	2300	90	87590	87592			
	3000 K	31.4	2520	90	87600	87602			
	4000 K	31.4	2650	90	87610	87612			
IP20 ◪ BLACK							incl. ⏚ 50/60Hz 220-240V CE A++		

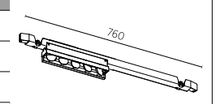



DIMENSION MM	LED	WATT	LUMEN	CRI	ART.-NO STANDARD	ART.-NO DALI-DIM		TECHN. OPTIONS	
760x35 H:85	2700 K	31.4	2300	90	87620	87622			
	3000 K	31.4	2520	90	87630	87632			
	4000 K	31.4	2650	90	87640	87642			
IP20 ◪ WHITE							incl. ⏚ 50/60Hz 220-240V CE A++		

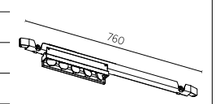

RICO LED Ⓖ

DE | Linearer Einsatz mit integriertem Light Cut Off zur Nutzung mit transparentem Cover
EN | Linear insert with integrated light cut off for use with transparent cover



DIMENSION MM	LED	WATT	LUMEN	CRI	ART.-NO STANDARD	ART.-NO DALI-DIM		TECHN. OPTIONS	
705x29 H:50	2700 K	16.5	1760	80	89260	89262			
	3000 K	16.5	1880	80	89270	89272			
	4000 K	16.5	1960	80	89280	89282			
IP20 ◪							incl. ⏚ 50/60Hz 220-240V CE A++		

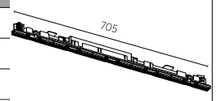



DIMENSION MM	LED	WATT	LUMEN	CRI	ART.-NO STANDARD	ART.-NO DALI-DIM		TECHN. OPTIONS	
1408x29 H:50	2700 K	33	3530	80	89290	89292			
	3000 K	33	3760	80	89300	89302			
	4000 K	33	3920	80	89310	89312			
IP20 ◪							incl. ⏚ 50/60Hz 220-240V CE A++		

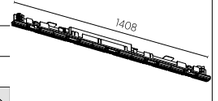

Angegebene Lichtströme in Lumen (lm) beziehen sich grundsätzl. auf die Leuchte bei zumeist weißer Leuchtenfarbe inkl. Leuchtenbetriebswirkungsgrad. Angegebene Leistungen in Watt auf die insgesamt von der LED-Leuchte aufgenommene elektrische Leistung inkl. Betriebsgerät und Treiberelektronik. Die im Katalog angeg. Werte beziehen sich auf den Zeitpunkt der Drucklegung u. unterliegen der technischen Weiterentwicklung und bei Leuchten mit Technik- oder Farboptionen nicht für alle Leuchten einer Familie gleich. Auf www.prolicht.at stehen zu jeder Leuchte die jeweils aktuellen photometrischen Daten (LDT/IES) zum Download bereit. Austausch der LED-Platinen nur durch autorisiertes Fachpersonal.

Stated luminous flux values in lumens (lm) are basically refering to the luminaire coloured mostly in White, including luminaire operation efficiency. Indicated output values in watts refer to the total electrical power consumed by the LED light including the control gear and the driver electronics. The values given in the catalog refer to the time of printing and are subject to technical development and, for luminaires with technology or color options, not the same for all luminaires within a family. On our website www.prolicht.at, current photometric data (LDT/IES) for each luminaire is available for download. Replacement of the LED boards only by authorized specialist personnel.

IDAHO
40 | 75 | 100 | 150



R H C P L

IDAHO suitable for:
RETAIL | HOSPITALITY | CORPORATE | PUBLIC | LIVING

IDAHO 40

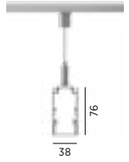

IDAHO 75

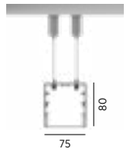

IDAHO 100



IDAHO 150



DE | KURZÜBERSICHT
- Verfügbar in vier Größen: 40-75-100-150
- Standard-Aufhängungskabel in 2 m oder 6 m Länge
- Mikroprismatische Abdeckungen oder Opal-Diffusoren
- Weißer interner Reflektor für eine optimale Reflexion
- Kombinierbar mit Einzel- oder Doppel-LED-Downlights mit KORONA-EFFEKT
- LED mit 3000/4000 K, CRI > 80
- Lebensdauer L80/B20@Ta25°C/>50000h
- Standardmäßig mit DALI-DIM verfügbar (auf Wunsch 1-10 V)

EN | SHORTCUT
- Available in 4 sizes: 40-75-100-150
- Standard 2 m or 6 m suspension cable
- Microprismatic screens or opal diffusers
- White internal reflector for optimal reflection
- Can be combined with single or double LED downlights with KORONA EFFECT
- LED with 3000/4000 K, CRI > 80
- Lifetime L80/B20@Ta25°C/>50000h
- Available with DALI DIM as standard (1–10 V on request)

LED OPTIMISED DIFFUSER



Der LED-optimierte Opal-Diffusor oder eine mikroprismatische Version mit integriertem LED-optimierten Diffusor stellen sicher, dass die LED-Spots nicht wahrgenommen werden, und sorgen für eine gleichmäßige Beleuchtung.
LED optimised opal diffusers for a homogenous light or a microprism to reduce glare and improve visual comfort.

INTEGRATED DOWNLIGHTS
KORONA CONE



LED-Beleuchtungsmodule zeichnen sich durch einen tief eingelassenen CONE aus, der sich natlos in die Profilabdeckung integriert und einen KORONA-Effekt bietet.
LED lighting modules are characterised by a deeply recessed cone, seamlessly integrated into the profile cover, offering a KORONA effect.

IDAHO IDENTITY



IDAHO 75 | 100 | 150 kann mit einer Gravur versehen und bei Bedarf farblich beleuchtet werden und sorgt so für einen echten Blickfang.
IDAHO can be engraved and even be high-lighted with colour if required, to create a real eye-catcher.

25 PROLICHT COLOURS
▼ profile systems available in:

RAL and any other special colour on request

00 01 02 03 04 05 06 07 08 09 10 11 12 13 14 15 16 17 18 19 20 21 22 24 23 25

description see i.11

IDAHO 40

KOMPONENTEN > COMPONENTS		DIMENSION MM	DIMENSION MM²	ART.-NO STANDARD	ART.-NO DALI-DIM	1-25	TECHN. OPTIONS		
	Ⓐ ALUMINIUM-PROFIL *ALUMINIUM PROFILE*	per m	per meter	440-0001		◆			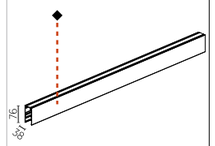
	Ⓑ ENDDECKEL *END CAP*	12x38 H:76		81054		◆			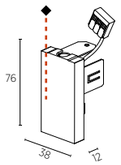
	Ⓒ LINIENVERBINDER *LINEAR COUPLER*	150x35 H:33		81050					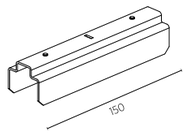
	Ⓒ KNOTEN L-VERBINDER *JUNCTION L-CONNECTOR*	70x70 H:76		81055		◆			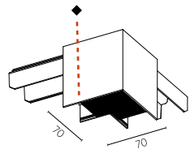
	Ⓒ KNOTEN T-VERBINDER *JUNCTION T-CONNECTOR*	70x100 H:76		81056		◆			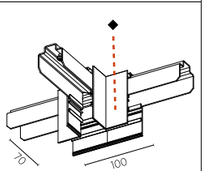
	Ⓒ KNOTEN X-VERBINDER *JUNCTION X-CONNECTOR*	100x100 H:76		81057		◆			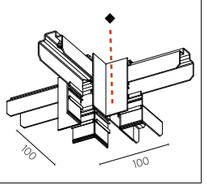
	Ⓒ KNOTEN DECKE/WAND VERBINDER *JUNCTION WALL/CEILING CONNECTOR*	210x39 H:210		81059		◆			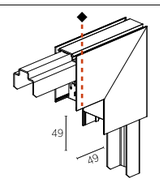
	Ⓓ MONTAGECLIP *INSTALLATION CLIP*	30x30 H:2000		440-0002		◆	↓		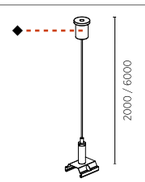

Angegebene Lichtströme in Lumen (lm) beziehen sich grundsätzl. auf die Leuchte bei zumeist weißer Leuchtenfarbe inkl. Leuchtenbetriebswirkungsgrad. Angegebene Leistungen in Watt auf die insgesamt von der LED-Leuchte aufgenommene elektrische Leistung inkl. Betriebsgerät und Treiberelektronik. Die im Katalog angeg. Werte beziehen sich auf den Zeitpunkt der Drucklegung u. unterliegen der technischen Weiterentwicklung und bei Leuchten mit Technik- oder Farboptionen nicht für alle Leuchten einer Familie gleich. Auf www.prolicht.at stehen zu jeder Leuchte die jeweils aktuellen photometrischen Daten (LDT/IES) zum Download bereit. Austausch der LED-Platinen nur durch autorisiertes Fachpersonal.

KOMPONENTEN > COMPONENTS		DIMENSION MM	DIMENSION MM²	ART.-NO STANDARD	ART.-NO DALI-DIM	0-25	TECHN. OPTIONS		
	Ⓔ EINSPEISUNG *POWER FEED*	Ø81 H:2000	3x 0,75	100-112		◆			
			5x 0,75	100-113		◆			
			4x 0,75	100-114		◆			
		Ø81 H:6000	3x 0,75	100-115		◆			
			5x 0,75	100-116		◆			
			4x 0,75	100-117		◆			
	Ⓔ EINSPEISUNG *POWER FEED*	Ø81 H:2000	3x 0,75	81030		◆	T		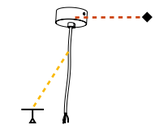
			5x 0,75	81031		◆	T		
		Ø81 H:6000	3x 0,75	81032		◆	T		
			5x 0,75	81033		◆	T		
	Ⓕ MITTENEINSPEISUNG *CENTRAL FEED*	31x27 H:45		81051					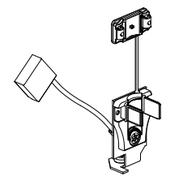
	Ⓕ KABELHALTER *CABLE-HOLDER*	25x36 H:22		81052					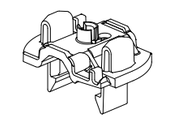
	Ⓗ DIFFUSOR *DIFFUSER*	705x35 H:28		81060					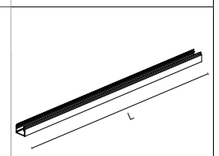
		1408x35 H:28		81061					
		2113x35 H:28		81062					
		2815x35 H:28		81063					
	Ⓗ MICRO-PRISMEN *MICROPRISM*	705x35 H:28		81064					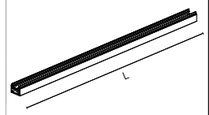
		1408x35 H:28		81065					
		2113x35 H:28		81066					
		2815x35 H:28		81067					

LED Ⓖ

DE | Linearer Einsatz zur Nutzung mit Diffusor oder Microprisma
EN | Linear insert for use with Diffuser or Micro Prism

DIMENSION MM	LED	WATT	LUMEN	CRI	ART.-NO STANDARD	ART.-NO DALI-DIM		TECHN. OPTIONS		
 705x29 H:50	2700 K	16.5	1490	80	87650	87652				
	3000 K	16.5	1590	80	87660	87662				
	4000 K	16.5	1660	80	87670	87672				
IP20							incl. 50/60Hz 220-240V			
 1408x29 H:50	2700 K	33	2980	80	87680	87682				
	3000 K	33	3180	80	87690	87692				
	4000 K	33	3310	80	87700	87702				
IP20							incl. 50/60Hz 220-240V			

Stated luminous flux values in lumens (lm) are basically refering to the luminaire coloured mostly in White, including luminaire operation efficiency. Indicated output values in watts refer to the total electrical power consumed by the LED light including the control gear and the driver electronics. The values given in the catalog refer to the time of printing and are subject to technical development and, for luminaires with technology or color options, not the same for all luminaires within a family. On our website www.prolicht.at, current photometric data (LDT/IES) for each luminaire is available for download. Replacement of the LED boards only by authorized specialist personnel.

IDAHO 75

KOMPONENTEN > COMPONENTS		DIMENSION MM	DIMENSION MM²	ART.-NO STANDARD	ART.-NO DALI-DIM	0-25	TECHN. OPTIONS		
	**A** ALUMINIUM-PROFIL *ALUMINIUM PROFILE*	per m		43075		◆			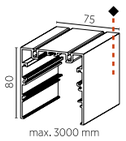
	B DIFFUSOR *DIFFUSER*	per m		100-2070					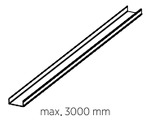
	**B** MICRO-PRISMEN *MICRO PRISM*	per m		100-2075					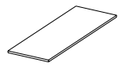
	**B** DECKELPROFIL *CAP PROFILE*	per m		100-2014		◆			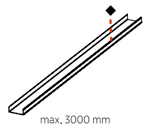
	**C** ENDDECKEL PULVERBESCHICHTET *END CAP* *POWDER COATED*	80x75 H:3 80x75 H:6	3mm 6mm	81183 81187		◆ ◆			
	**D** LINEARVERBINDER 1 PAAR *LINEAR COUPLER* *1 PAIR*	117x2 H:16		81146					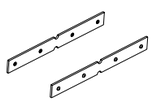
	**D** ECKVERBINDER 1 PAAR (NACH MASS) *CORNER COUPLER* *1 PAIR (WITH ANY REQUIRED ANGLE)*	117x52 H:16		81148					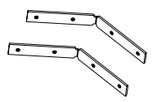
	**D** ECKVERBINDER (90°) *CORNER COUPLER (90°)*	52x52 H:16		81147					

Angegebene Lichtströme in Lumen (lm) beziehen sich grundsätzl. auf die Leuchte bei zumeist weißer Leuchtenfarbe inkl. Leuchtenbetriebswirkungsgrad. Angegebene Leistungen in Watt auf die insgesamt von der LED-Leuchte aufgenommene elektrische Leistung inkl. Betriebsgerät und Treiberelektronik. Die im Katalog angeg. Werte beziehen sich auf den Zeitpunkt der Drucklegung u. unterliegen der technischen Weiterentwicklung und bei Leuchten mit Technik- oder Farboptionen nicht für alle Leuchten einer Familie gleich. Auf www.prolicht.at stehen zu jeder Leuchte die jeweils aktuellen photometrischen Daten (LDT/IES) zum Download bereit. Austausch der LED-Platinen nur durch autorisiertes Fachpersonal.

KOMPONENTEN > COMPONENTS		DIMENSION MM	DIMENSION MM²	ART.-NO STANDARD	ART.-NO DALI-DIM	0-25	TECHN. OPTIONS		
	**E** SEILABHÄNGUNG MIT SCHNELLVERSCHLUSS - 1 PAAR *SUSPENSION CABLE* *WITH QUICK RELEASE FASTENER - 1 PAIR*	Ø20 H:6000	6000	100-206		◆			
		Ø20 H:2000	2000	100-207		◆			
	**E** Y-SEILABHÄNGUNG MIT SCHNELLVERSCHLUSS *Y-SUSPENSION CABLE* *WITH QUICK RELEASE FASTENER*	Ø2 H:6000	6000	100-206Y		◆			
		Ø20 H:2000	2000	100-207Y		◆			
	**F** EINSPEISUNG *POWER FEED*	Ø81 H:2000	3x 0,75	100-112		◆			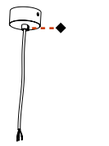
			5x 0,75	100-113		◆			
			4x 0,75	100-114		◆			
		Ø81 H:6000	3x 0,75	100-115		◆			
			5x 0,75	100-116		◆			
			4x 0,75	100-117		◆			
	**F** EINSPEISUNG *POWER FEED*	Ø81 H:2000	3x 0,75	81030		◆	⊤		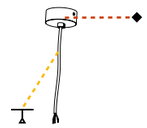
			5x 0,75	81031		◆	⊤		
		Ø81 H:6000	3x 0,75	81032		◆	⊤		
			5x 0,75	81033		◆	⊤		
							...01 ...02 ...03 ...04 ⊤		ORDER EXAMPLE: ◆ ⊤ **81032 - 02 01**
							SUSPENSION-CABLE COLOUR		black white

LED Ⓖ

DE | Linearer Einsatz zur Nutzung mit Diffusor oder Microprisma
EN | Linear insert for use with Diffuser or Micro Prism



DIMENSION MM	LED	WATT	LUMEN	CRI	ART.-NO STANDARD	ART.-NO DALI-DIM	TECHN. OPTIONS	
1140x60 H:50	3000 K	20.2	2840	80	85550	85552		
	4000 K	20.2	3000	80	85560	85562		
1420x60 H:50	3000 K	25.3	3550	80	85570	85572		
	4000 K	25.3	3750	80	85580	85582		
1700x60 H:50	3000 K	30.4	4260	80	85590	85592		
	4000 K	30.4	4500	80	85600	85602		
1980x60 H:50	3000 K	35.4	4970	80	85610	85612		
	4000 K	35.4	5250	80	85620	85622		
2270x60 H:50	3000 K	40.5	5680	80	85630	85632		
	4000 K	40.5	6000	80	85640	85642		
IP00					incl.	50/60Hz 220-240V		



SPOT Ⓖ



DIMENSION MM	LED	WATT	LUMEN	CRI	ART.-NO STANDARD	ART.-NO DALI-DIM	1-25	TECHN. OPTIONS	
300x59 H:79	2700 K	9.8	870	90	87050	87052	◆	⌂	
	3000 K	9.8	900	90	87060	87062	◆	⌂	
	4000 K	9.8	970	90	87070	87072	◆	⌂	
IP00					incl.	50/60Hz 220-240V			
								20 40 60 ⌂	ORDER EXAMPLE: ◆ ⌂ **87052 - 02 20**
							REFLECTOR FWHM	20° 40° 60°	black 20°

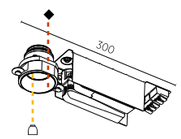

Stated luminous flux values in lumens (lm) are basically refering to the luminaire coloured mostly in White, including luminaire operation efficiency. Indicated output values in watts refer to the total electrical power consumed by the LED light including the control gear and the driver electronics. The values given in the catalog refer to the time of printing and are subject to technical development and, for luminaires with technology or color options, not the same for all luminaires within a family. On our website www.prolicht.at, current photometric data (LDT/IES) for each luminaire is available for download. Replacement of the LED boards only by authorized specialist personnel.

IDAHO 100

KOMPONENTEN > COMPONENTS		DIMENSION MM	DIMENSION MM²	ART.-NO STANDARD	ART.-NO DALI-DIM	0-25	TECHN. OPTIONS		
	Ⓐ ALUMINIUM-PROFIL *ALUMINIUM PROFILE*	per m		43070		◆			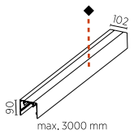 max. 3000 mm
	Ⓑ DIFFUSOR *DIFFUSER*	per m		81100					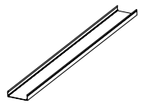 max. 3000 mm
	Ⓑ MICRO-PRISMEN *MICRO-PRISM*	per m		81099					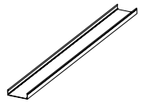 max. 3000 mm
	Ⓑ ALU-DECKELPROFIL *ALUMINIUM CAP PROFILE*	per m		81101		◆			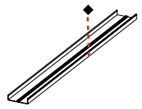 max. 3000 mm
	Ⓒ ENDDECKEL *END CAP*	102x90 H:6	6mm	81189		◆			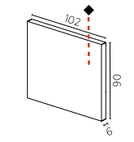
	Ⓓ LINEARVERBINDER *LINEAR COUPLER*	200x98 H:50		81102					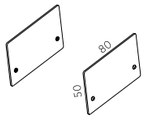
	Ⓔ SEILABHÄNGUNG MIT SCHNELLVERSCHLUSS - 1 PAAR *SUSPENSION CABLE WITH QUICK RELEASE FASTENER - 1 PAIR*	Ø20 H:6000 Ø20 H:2000	6000 2000	100-206 100-207		◆ ◆			 1,8 m distance
	Ⓔ Y-SEILABHÄNGUNG MIT SCHNELLVERSCHLUSS *Y-SUSPENSION CABLE WITH QUICK RELEASE FASTENER*	Ø2 H:6000 Ø20 H:2000	6000 2000	100-206Y 100-207Y		◆ ◆			 1,8 m distance

KOMPONENTEN > COMPONENTS		DIMENSION MM	DIMENSION MM²	ART.-NO STANDARD	ART.-NO DALI-DIM	0-25	TECHN. OPTIONS		
	Ⓕ EINSPEISUNG *POWER FEED*	Ø81 H:2000	3x 0,75	100-112		◆			
			5x 0,75	100-113		◆			
			4x 0,75	100-114		◆			
		Ø81 H:6000	3x 0,75	100-115		◆			
			5x 0,75	100-116		◆			
			4x 0,75	100-117		◆			
	Ⓕ EINSPEISUNG *POWER FEED*	Ø81 H:2000	3x 0,75	81030		◆	⊤		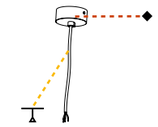
			5x 0,75	81031		◆	⊤		
		Ø81 H:6000	3x 0,75	81032		◆	⊤		
			5x 0,75	81033		◆	⊤		
							...01	...02	...03 ...04 ⊤
							SUSPENSION-CABLE COLOUR		

ORDER EXAMPLE: ◆ ⊤
81032 - 02 01
02 = black, 01 = white

LED Ⓖ

DE | Linearer Einsatz zur Nutzung mit Diffusor oder Microprisma
EN | Linear insert for use with Diffuser or Micro Prism



DIMENSION MM	LED	WATT	LUMEN	CRI	ART.-NO STANDARD	ART.-NO DALI-DIM		TECHN. OPTIONS	
1140x87 H:65	3000 K	20.2	2840	80	85450	85452			
	4000 K	20.2	3000	80	85460	85462			
1420x87 H:65	3000 K	25.3	3550	80	85470	85472			
	4000 K	25.3	3750	80	85480	85482			
1700x87 H:65	3000 K	30.4	4260	80	85490	85492			
	4000 K	30.4	4500	80	85500	85502			
1980x87 H:65	3000 K	35.4	4970	80	85510	85512			
	4000 K	35.4	5250	80	85520	85522			
2270x87 H:65	3000 K	40.5	5680	80	85530	85532			
	4000 K	40.5	6000	80	85540	85542			
IP00							incl.	50/60Hz	220-240V



SPOT Ⓖ



DIMENSION MM	LED	WATT	LUMEN	CRI	ART.-NO STANDARD	ART.-NO DALI-DIM	1-25	TECHN. OPTIONS
350x86 H:68	2700 K	9.8	870	90	87110	87112	◆	⌂
	3000 K	9.8	900	90	87120	87122	◆	⌂
	4000 K	9.8	970	90	87130	87132	◆	⌂
IP00							incl.	50/60Hz 220-240V



DIMENSION MM	LED	WATT	LUMEN	CRI	ART.-NO STANDARD	ART.-NO DALI-DIM	1-25	TECHN. OPTIONS
450x86 H:68	2700 K	19.6	1740	90	87140	87142	◆	⌂
	3000 K	19.6	1800	90	87150	87152	◆	⌂
	4000 K	19.6	1940	90	87160	87162	◆	⌂
IP00							incl.	50/60Hz 220-240V

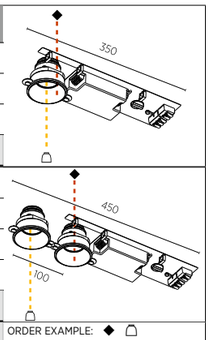

ORDER EXAMPLE: ◆ ⌂
87112 - 02 20
02 = black, 20 = 20°

20 40 60 ⌂
REFLECTOR

Angegebene Lichtströme in Lumen (lm) beziehen sich grundsätzl. auf die Leuchte bei zumeist weißer Leuchtenfarbe inkl. Leuchtenbetriebswirkungsgrad. Angegebene Leistungen in Watt auf die insgesamt von der LED-Leuchte aufgenommene elektrische Leistung inkl. Betriebsgerät und Treiberelektronik. Die im Katalog angeg. Werte beziehen sich auf den Zeitpunkt der Drucklegung u. unterliegen der technischen Weiterentwicklung und bei Leuchten mit Technik- oder Farboptionen nicht für alle Leuchten einer Familie gleich. Auf www.prolicht.at stehen zu jeder Leuchte die jeweils aktuellen photometrischen Daten (LDT/IES) zum Download bereit. Austausch der LED-Platinen nur durch autorisiertes Fachpersonal.

Stated luminous flux values in lumens (lm) are basically refering to the luminaire coloured mostly in White, including luminaire operation efficiency. Indicated output values in watts refer to the total electrical power consumed by the LED light including the control gear and the driver electronics. The values given in the catalog refer to the time of printing and are subject to technical development and, for luminaires with technology or color options, not the same for all luminaires within a family. On our website www.prolicht.at, current photometric data (LDT/IES) for each luminaire is available for download. Replacement of the LED boards only by authorized specialist personnel.

IDAHO 150

KOMPONENTEN > COMPONENTS		DIMENSION MM	DIMENSION MM²	ART.-NO STANDARD	ART.-NO DALI-DIM	0-25	TECHN. OPTIONS		
	Ⓐ ALUMINIUM-PROFIL *ALUMINIUM PROFILE*	per m		43077		◆			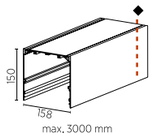 max. 3000 mm
	Ⓑ DIFFUSOR *DIFFUSER*	per m		81103					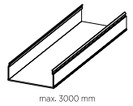 max. 3000 mm
	Ⓑ ALU-DECKELPROFIL *ALUMINIUM CAP PROFILE*	per m		81127		◆			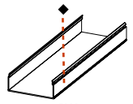 max. 3000 mm
	Ⓒ ENDDECKEL PULVERBESCHICHTET *END CAP POWDER COATED*	6x150 H:158	6mm	81192		◆			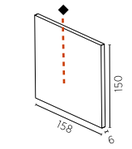
	Ⓓ LINEARVERBINDER *LINEAR COUPLER*	150x153 H:80		81104					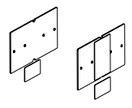
	Ⓔ SEILABHÄNGUNG MIT SCHNELLVERSCHLUSS *SUSPENSION CABLE WITH QUICK RELEASE FASTENER*	Ø20 H:2000	2000	81114		◆			 max. distance: 1800 mm
		Ø20 H:6000	6000	81115		◆			
	Ⓔ SEILABHÄNGUNG MIT SCHNELLVERSCHLUSS *SUSPENSION CABLE WITH QUICK RELEASE FASTENER*	Ø20 H:2000	2000	57-119		◆			 max. 1800 mm distance
	Ⓕ EINSPEISUNG *POWER FEED*	Ø81 H:2000	3x 0,75	100-112		◆			
			5x 0,75	100-113		◆			
			4x 0,75	100-114		◆			
		Ø81 H:6000	3x 0,75	100-115		◆			
			5x 0,75	100-116		◆			
			4x 0,75	100-117		◆			

Angegebene Lichtströme in Lumen (lm) beziehen sich grundsätzl. auf die Leuchte bei zumeist weißer Leuchtenfarbe inkl. Leuchtenbetriebswirkungsgrad. Angegebene Leistungen in Watt auf die insgesamt von der LED-Leuchte aufgenommene elektrische Leistung inkl. Betriebsgerät und Treiberelektronik. Die im Katalog angeg. Werte beziehen sich auf den Zeitpunkt der Drucklegung u. unterliegen der technischen Weiterentwicklung und bei Leuchten mit Technik- oder Farboptionen nicht für alle Leuchten einer Familie gleich. Auf www.prolicht.at stehen zu jeder Leuchte die jeweils aktuellen photometrischen Daten (LDT/IES) zum Download bereit. Austausch der LED-Platinen nur durch autorisiertes Fachpersonal.

KOMPONENTEN > COMPONENTS		DIMENSION MM	DIMENSION MM²	ART.-NO STANDARD	ART.-NO DALI-DIM	0-25	TECHN. OPTIONS		
	Ⓕ EINSPEISUNG *POWER FEED*	Ø81 H:2000	3x 0,75	81030		◆	T		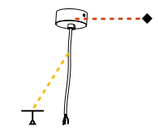
			5x 0,75	81031		◆	T		
		Ø81 H:6000	3x 0,75	81032		◆	T		
			5x 0,75	81033		◆	T		
	SUSPENSION-CABLE COLOUR					...01	...02	...03	...04 T

ORDER EXAMPLE: ◆ T
81032 - 02 01
01 black, 02 white

LED Ⓖ

DE | Linearer Einsatz zur Nutzung mit Diffusor oder Microprisma
EN | Linear insert for use with Diffuser or Micro Prism



DIMENSION MM	LED	WATT	LUMEN	CRI	ART.-NO STANDARD	ART.-NO DALI-DIM		TECHN. OPTIONS	
1140x146 H:31	3000 K	20.2	2840	80	85870	85872			
	4000 K	20.2	3000	80	85880	85882			
1420x146 H:31	3000 K	25.3	3550	80	85890	85892			
	4000 K	25.3	3750	80	85900	85902			
1700x146 H:31	3000 K	30.4	4260	80	85910	85912			
	4000 K	30.4	4500	80	85920	85922			
1980x146 H:31	3000 K	35.4	4970	80	85930	85932			
	4000 K	35.4	5250	80	85940	85942			
2270x146 H:31	3000 K	40.5	5680	80	85950	85952			
	4000 K	40.5	6000	80	85960	85962			
IP00							incl.	50/60Hz	220-240V



SPOT Ⓖ



DIMENSION MM	LED	WATT	LUMEN	CRI	ART.-NO STANDARD	ART.-NO DALI-DIM	1-25	TECHN. OPTIONS	
Ø118 H:137	2700 K	26.4	2960	90	86160	86162	◆	1	
	3000 K	26.4	3030	90	86170	86172	◆	1	
	4000 K	26.4	3250	90	86180	86182	◆	1	
IP00							incl.	50/60Hz	220-240V

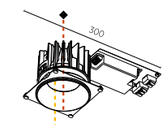



DIMENSION MM	LED	WATT	LUMEN	CRI	ART.-NO STANDARD	ART.-NO DALI-DIM	1-25	TECHN. OPTIONS	
Ø107 H:137	2700 K	18.7	2060	90	85970	85972	◆ ▲	2	
	3000 K	18.7	2110	90	85980	85982	◆ ▲	2	
	4000 K	18.7	2270	90	85990	85992	◆ ▲	2	
IP00							incl.	50/60Hz	220-240V

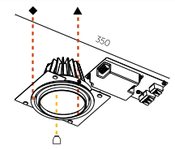

REFLECTOR FWHM	18	26	40	1	12	24	40	2
	18°	26°	40°		12°	24°	40°	

ORDER EXAMPLE: ◆ 1
86162 - 02 18
18 black, 18°

Stated luminous flux values in lumens (lm) are basically refering to the luminaire coloured mostly in White, including luminaire operation efficiency. Indicated output values in watts refer to the total electrical power consumed by the LED light including the control gear and the driver electronics. The values given in the catalog refer to the time of printing and are subject to technical development and, for luminaires with technology or color options, not the same for all luminaires within a family. On our website www.prolicht.at, current photometric data (LDT/IES) for each luminaire is available for download. Replacement of the LED boards only by authorized specialist personnel.

SUPER-G
STANDARD



SOZIALZENTRAUM/KINDERGARTEN AXAMS, AUSTRIA | PHOTO: THOMAS SCHROTT

R H C P

SUPER-G suitable for:
RETAIL | HOSPITALITY | CORPORATE | PUBLIC

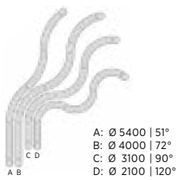

A: Ø 5400 | 51°
B: Ø 4000 | 72°
C: Ø 3100 | 90°
D: Ø 2100 | 120°

Ø = mm

DE | KURZÜBERSICHT

- Vollständige Bandbreite an Kurven und geraden Stücken mit nahtloser Verbindung
- LED-optimierter Opal-Diffusor
- Runder Enddeckel in Standardausführung mit integrierter LED
- 120°-Kreuzprofil verfügbar
- Grenzenlose Kurvenfreiheit (Min. Ø650 mm)
- Gravur von Buchstaben, Logos und Schriftzügen jeder Art mit einer Maximalhöhe von 50 mm
- LED mit 3000/4000 K, CRI > 80
- Lebensdauer L80/B20@Ta25°C/>50.000h
- Standardmäßig mit DALI-DIM verfügbar (auf Wunsch 1-10 V)

EN | SHORTCUT

- Full range of seamlessly connecting curves or straight pieces
- LED optimised opal diffuser
- Standard round end cap with integrated LED
- 120° crossing section available
- Unlimited freedom with curves (min. Ø650 mm)
- Engraving of characters, logos or any font up to a maximum height of 50 mm
- LED with 3000/4000 K, CRI > 80
- Lifetime L80/B20@Ta25°C/>50.000h
-
- Available with DALI DIM as standard (1–10 V on request)

SUPER-G



FREEDOM IN DESIGN



Die Verbindung zwischen geraden und gewölbten Stücken bietet eine große gestalterische Bandbreite für einzigartige Beleuchtungskonzepte. Zusätzlich zu den Standardkurven kann jeder Radius von mehr als 350 mm angefertigt werden.
A combination of straight and curved pieces opens up creative scope for unique lighting concepts. In addition to standard curves, any radius over 350 mm can be made.

SUPER-G IDENTITY

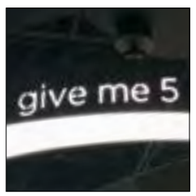

SUPER-G kann mit einer Gravur versehen und bei Bedarf sogar farblich beleuchtet werden und sorgt so für einen echten Blickfang.
SUPER-G can be engraved and even highlighted with colour if required, creating a real eye-catcher.

3 -WAY 120° CONNECTION



Zusätzlich zu den geraden Linien und Kurven in unterschiedlichen Radien bietet eine 120°-Kreuzung unendlich viele Möglichkeiten für die Umsetzung individueller Designkonzepte.
In addition to straight lines and curves with different radii, a 120° intersection offers infinite possibilities for the implementation of individual designs.

25 PROLICHT COLOURS
profile systems available in:

RAL and any other special colour on request

01 02 03 04 05 06 07 08 09 10 11 12 13 14 15 16 17 18 19 20 21 22 24 23 25

description see i.11



SUPER-G

STANDARD RADII AND ANY RADIUS ON REQUEST

EASY LINEAR CONNECTION

ROUNDED END CAP WITH INTEGRATED LED

SUPER-G

KOMPONENTEN > COMPONENTS		DIMENSION MM	DIMENSION MM²	ART.-NO STANDARD	ART.-NO DALI-DIM	1-25	TECHN. OPTIONS		
	**D** SUSPENSION CABLE FORMULA FOR CALCULATION OF THE REQUIRED SUSPENSION CABLES (A X2) + 1 *SUSPENSION CABLE FORMULA FOR CALCULATION OF THE REQUIRED SUSPENSION CABLES (A X2) + 1*	144x52 H:2000	2000	430-9003		◆			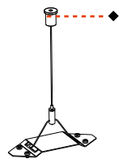
		144x52 H:6000	6000	430-9004		◆			
	**C** EINSPEISUNG *POWER FEED*	Ø81 H:2000	3x 0,75	100-112		◆			
			5x 0,75	100-113		◆			
		Ø81 H:6000	3x 0,75	100-115		◆			
			5x 0,75	100-116		◆			
	**C** EINSPEISUNG *POWER FEED*	Ø81 H:2000	3x 0,75	81030		◆	⊤		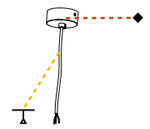
			5x 0,75	81031		◆	⊤		
		Ø81 H:6000	3x 0,75	81032		◆	⊤		
			5x 0,75	81033		◆	⊤		
	SUSPENSION-CABLE COLOUR						...01 black	...02 white	...03 ...04 ⊤ ORDER EXAMPLE: ◆ ⊤ **81032 - 02 01**

SUPER-G 1150 Ⓐ

DIMENSION MM	LED	WATT	LUMEN	CRI	ART.-NO STANDARD	ART.-NO DALI-DIM	1-25	TECHN. OPTIONS	
1150x150 H:120	3000 K	20.2	1846	80	430-1210	430-1212	◆		
	4000 K	20.2	1950	80	430-1220	430-1222	◆		
IP20							incl.		50/60Hz 220-240V CE A++
1150x150 H:120	3000 K	30.4	3124	80	430-1540	430-1542	◆		
	4000 K	30.4	3300	80	430-1550	430-1552	◆		
IP20							incl.		50/60Hz 220-240V CE A++

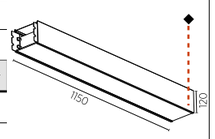

SUPER-G 1750 Ⓐ

DIMENSION MM	LED	WATT	LUMEN	CRI	ART.-NO STANDARD	ART.-NO DALI-DIM	1-25	TECHN. OPTIONS	
1750x150 H:120	3000 K	30.4	2769	80	430-1260	430-1262	◆		
	4000 K	30.4	2925	80	430-1270	430-1272	◆		
IP20							incl.		50/60Hz 220-240V CE A++
1750x150 H:120	3000 K	45.5	4686	80	430-1560	430-1562	◆		
	4000 K	45.5	4950	80	430-1570	430-1572	◆		
IP20							incl.		50/60Hz 220-240V CE A++

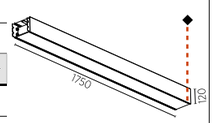

SUPER-G 2100/120° Ⓐ

DIMENSION MM	LED	WATT	LUMEN	CRI	ART.-NO STANDARD	ART.-NO DALI-DIM	1-25	TECHN. OPTIONS	
1818x600 H:120	3000 K	35.4	3230	80	430-1010	430-1012	◆		
	4000 K	35.4	3412	80	430-1020	430-1022	◆		
IP20							incl.		50/60Hz 220-240V CE A++
1818x600 H:120	3000 K	55.7	5727	80	430-1460	430-1462	◆		
	4000 K	55.7	6050	80	430-1470	430-1472	◆		
IP20							incl.		50/60Hz 220-240V CE A++

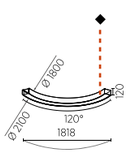

SUPER-G 3100/90° Ⓐ

DIMENSION MM	LED	WATT	LUMEN	CRI	ART.-NO STANDARD	ART.-NO DALI-DIM	1-25	TECHN. OPTIONS	
2192x560 H:120	3000 K	40.5	3692	80	430-1060	430-1062	◆		
	4000 K	40.5	3900	80	430-1070	430-1072	◆		
IP20							incl.		50/60Hz 220-240V CE A++
2192x560 H:120	3000 K	60.7	6248	80	430-1480	430-1482	◆		
	4000 K	60.7	6600	80	430-1490	430-1492	◆		
IP20							incl.		50/60Hz 220-240V CE A++

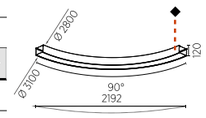

SUPER-G 4000/72° Ⓐ

DIMENSION MM	LED	WATT	LUMEN	CRI	ART.-NO STANDARD	ART.-NO DALI-DIM	1-25	TECHN. OPTIONS	
2351x503 H:120	3000 K	40.5	3692	80	430-1110	430-1112	◆		
	4000 K	40.5	3900	80	430-1120	430-1122	◆		
IP20							incl.		50/60Hz 220-240V CE A++
2351x503 H:120	3000 K	60.7	6250	80	430-1500	430-1502	◆		
	4000 K	60.7	6600	80	430-1510	430-1512	◆		
IP20							incl.		50/60Hz 220-240V CE A++

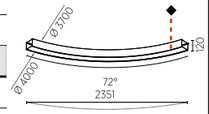

SUPER-G 5400/51° Ⓐ

DIMENSION MM	LED	WATT	LUMEN	CRI	ART.-NO STANDARD	ART.-NO DALI-DIM	1-25	TECHN. OPTIONS	
2343x403 H:120	3000 K	40.5	3690	80	430-1160	430-1162	◆		
	4000 K	40.5	3900	80	430-1170	430-1172	◆		
IP20							incl.		50/60Hz 220-240V CE A++
2343x403 H:120	3000 K	60.7	6250	80	430-1520	430-1522	◆		
	4000 K	60.7	6600	80	430-1530	430-1532	◆		
IP20							incl.		50/60Hz 220-240V CE A++

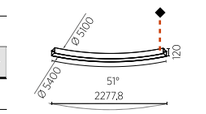

SUPER-G CROSSING Ⓒ

DIMENSION MM	LED	WATT	LUMEN	CRI	ART.-NO STANDARD	ART.-NO DALI-DIM	1-25	TECHN. OPTIONS	
350x303 H:120	3000 K	9.9	940	80	430-1440	430-1442	◆		
	4000 K	9.9	980	80	430-1450	430-1452	◆		
IP20							incl.		50/60Hz 220-240V CE A++

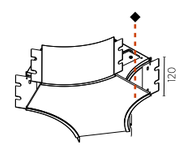

SUPER-G END CAP Ⓑ

DIMENSION MM	LED	WATT	LUMEN	CRI	ART.-NO STANDARD	ART.-NO DALI-DIM	1-25	TECHN. OPTIONS	
125x150 H:120	3000 K	3.2	320	80	430-9001		◆		
	4000 K	3.2	350	80	430-9002		◆		
IP20							incl.		50/60Hz 220-240V CE A++

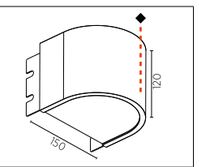

Angegebene Lichtströme in Lumen (lm) beziehen sich grundsätzl. auf die Leuchte bei zumeist weißer Leuchtenfarbe inkl. Leuchtenbetriebswirkungsgrad. Angegebene Leistungen in Watt auf die insgesamt von der LED-Leuchte aufgenommene elektrische Leistung inkl. Betriebsgerät und Treiberelektronik. Die im Katalog angeg. Werte beziehen sich auf den Zeitpunkt der Drucklegung u. unterliegen der technischen Weiterentwicklung und bei Leuchten mit Technik- oder Farboptionen nicht für alle Leuchten einer Familie gleich. Auf www.prolicht.at stehen zu jeder Leuchte die jeweils aktuellen photometrischen Daten (LDT/IES) zum Download bereit. Austausch der LED-Platinen nur durch autorisiertes Fachpersonal.

Stated luminous flux values in lumens (lm) are basically refering to the luminaire coloured mostly in White, including luminaire operation efficiency. Indicated output values in watts refer to the total electrical power consumed by the LED light including the control gear and the driver electronics. The values given in the catalog refer to the time of printing and are subject to technical development and, for luminaires with technology or color options, not the same for all luminaires within a family. On our website www.prolicht.at, current photometric data (LDT/IES) for each luminaire is available for download. Replacement of the LED boards only by authorized specialist personnel.

SUPER-G
SLIM



R H C P

SUPER-G suitable for:
RETAIL | HOSPITALITY | CORPORATE | PUBLIC

DE | KURZÜBERSICHT

- Die vollständige Bandbreite an sich nahtlos miteinander verbindenden 45°- und 90°-Kurven und geraden Stücken in STANDARD-Ausführung
- LED-optimierter Opal-Diffusor oder Mikroprisma
- Gerader Enddeckel
- Direkt- oder Direkt/Indirekt-Version
- LED mit 3000/4000 K, CRI>80
- Lebensdauer L80/B20@Ta25°C
- Standardmäßig mit DALI-DIM verfügbar (auf Wunsch 1-10 V)

EN | SHORTCUT

- Full range of STANDARD seamlessly connecting 45°, 90° curves or straight pieces
- LED optimised opal diffuser or microprism
- Straight end cap
- Direct or direct/indirect versions
- LED with 3000/4000 K, CRI > 80
- Lifetime L80/B20@Ta25°C
- Available with DALI DIM as standard (1–10 V on request)

90°

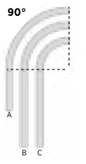

A: Ø 3000 | 90°
B: Ø 1550 | 90°
C: Ø 800 | 90°

Ø = mm

45°

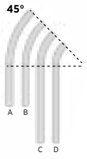

A: Ø 5200 | 45°
B: Ø 3000 | 45°
C: Ø 1550 | 45°
D: Ø 800 | 45°

SUPER-G SLIM



RICO LINE – REFLECTOR
INTEGRATED CUT-OFF



Die geraden Stücke der SUPER-G SLIM-Leuchte können mit RICO-Reflektortechnik ausgestattet werden, um einen sehr niedrigen UGR-Wert zu erzielen.
SUPER-G SLIM straight pieces can be fitted with RICO reflector technology to create a very low UGR value.

INTERNAL WHITE REFLECTOR



Ein weißer interner Reflektor gewährleistet eine leistungsstarke und gleichmäßige Beleuchtung.
A white internal reflector ensures high efficiency and even illumination.

LED OPTIMISED DIFFUSER



Der LED-optimierte Opal-Diffusor oder eine mikroprismatische Version stellen sicher, dass die LED-Spots nicht wahrgenommen werden, und sorgen für eine gleichmäßige Beleuchtung.
LED optimised opal diffuser or a microprismatic version ensure that LED spots are not noticeable and to create an even light.

INDIRECT LIGHTING

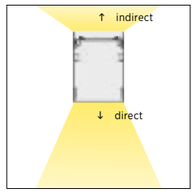

SUPER-G-SLIM ist für LED-Boards auf einer eingelassenen Deckenplatte konzipiert und ermöglicht so eine indirekte Beleuchtung.
The SUPER-G SLIM is designed to accommodate LED boards on a recessed top plate, allowing indirect lighting.

25 PROLICHT COLOURS
▼ profile systems available in:

RAL and any other special colour on request

01 02 03 04 05 06 07 08 09 10 11 12 13 14 15 16 17 18 19 20 21 22 24 23 25

description see i.11



UNIQUE LIGHTING CONCEPTS

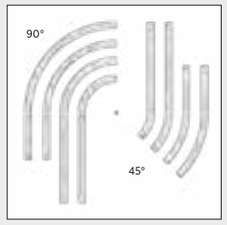

MOVABLE SUSPENSION CLIPS



STRAIGHT END CAP



LINEAR CONNECTION
NO LIGHT LEAKAGE



SUPER-G SLIM

KOMPONENTEN > COMPONENTS

		DIMENSION MM	DIMENSION MM²	ART.-NO STANDARD	ART.-NO DALI-DIM	1-25	TECHN. OPTIONS	
	**B** SUPER-G ENDTEIL *SUPER-G END CAP*	6x65 H:90		81041		◆		
	**C** SUSPENSION CABLE *SUSPENSION CABLE*	20x53 H:2000	2000mm	81043		◆		
		20x53 H:6000	6000mm	81044		◆		
	**D** EINSPEISUNG *POWER FEED*	Ø81 H:2000	3x 0,75	100-112		◆		
			5x 0,75	100-113		◆		
		Ø81 H:6000	3x 0,75	100-115		◆		
			5x 0,75	100-116		◆		
	**D** EINSPEISUNG *POWER FEED*	Ø81 H:2000	3x 0,75	81030		◆	⊤	
			5x 0,75	81031		◆	⊤	
		Ø81 H:6000	3x 0,75	81032		◆	⊤	
			5x 0,75	81033		◆	⊤	

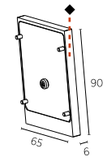





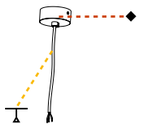

SUSPENSION-CABLE COLOUR ...01 ...02 ...03 ...04

ORDER EXAMPLE: ◆ ⊤
81032 - 02 01
black white

SUPER-G SLIM 800/45° Ⓐ



DIMENSION MM	LED	WATT	LUMEN	CRI	ART.-NO STANDARD	ART.-NO DALI-DIM	1-25	TECHN. OPTIONS
307x91 H:90	3000 K	6.6	735	80	430-1620		◆	D
	4000 K	6.6	766	80	430-1630		◆	D
IP20							incl.	50/60Hz 220-240V A++
307x93 H:90	3000 K	6.6	735	80	430-1622		◆	D
	4000 K	6.6	766	80	430-1632		◆	D
IP20							incl.	50/60Hz 220-240V A++

...01 OPAL ...02 MICRO-PRISM D DIFFUSER

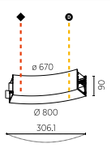

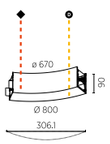

ORDER EXAMPLE: ◆ D
430-1622 - 02 01
black opal

SUPER-G SLIM 800/90° Ⓐ



DIMENSION MM	LED	WATT	LUMEN	CRI	ART.-NO STANDARD	ART.-NO DALI-DIM	1-25	TECHN. OPTIONS
566x164 H:90	3000 K	13.2	1471	80	430-1640	430-1642	◆	D
	4000 K	13.2	1532	80	430-1650	430-1652	◆	D
IP20							incl.	50/60Hz 220-240V A++
566x164 H:90	3000 K	19.8	2458	80	430-3710	430-3712	◆	D
	4000 K	19.8	2560	80	430-3720	430-3722	◆	D
IP20							incl.	50/60Hz 220-240V A++

...01 OPAL ...02 MICRO-PRISM D DIFFUSER

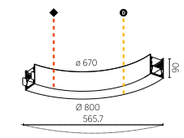

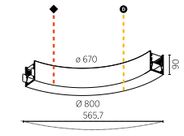

ORDER EXAMPLE: ◆ D
430-3712 - 02 01
black opal

SUPER-G SLIM 1550/45° Ⓐ



DIMENSION MM	LED	WATT	LUMEN	CRI	ART.-NO STANDARD	ART.-NO DALI-DIM	1-25	TECHN. OPTIONS
594x119 H:90	3000 K	13.2	1471	80	430-1660	430-1662	◆	D
	4000 K	13.2	1532	80	430-1670	430-1672	◆	D
IP20							incl.	50/60Hz 220-240V A++
594x119 H:90	3000 K	19.8	2458	80	430-3740	430-3742	◆	D
	4000 K	19.8	2560	80	430-3750	430-3752	◆	D
IP20							incl.	50/60Hz 220-240V A++

...01 OPAL ...02 MICRO-PRISM D DIFFUSER

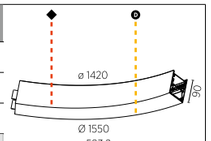

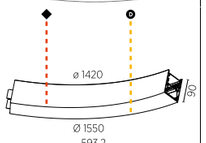

ORDER EXAMPLE: ◆ D
430-3742 - 02 01
black opal

SUPER-G SLIM 1550/90° Ⓐ



DIMENSION MM	LED	WATT	LUMEN	CRI	ART.-NO STANDARD	ART.-NO DALI-DIM	1-25	TECHN. OPTIONS
1096x273 H:90	3000 K	26.4	2941	80	430-1680	430-1682	◆	D
	4000 K	26.4	3064	80	430-1690	430-1692	◆	D
IP20							incl.	50/60Hz 220-240V A++
1096x273 H:90	3000 K	39.6	4915	80	430-3770	430-3772	◆	D
	4000 K	39.6	5120	80	430-3780	430-3782	◆	D
IP20							incl.	50/60Hz 220-240V A++

...01 OPAL ...02 MICRO-PRISM D DIFFUSER

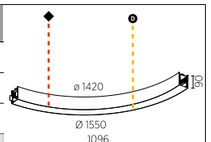

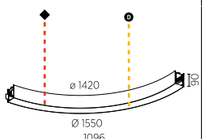

ORDER EXAMPLE: ◆ D
430-3772 - 02 01
black opal

SUPER-G SLIM 3000/45° Ⓐ



DIMENSION MM	LED	WATT	LUMEN	CRI	ART.-NO STANDARD	ART.-NO DALI-DIM	1-25	TECHN. OPTIONS
1149x175 H:90	3000 K	26.4	2941	80	430-1700	430-1702	◆	D
	4000 K	26.4	3064	80	430-1710	430-1712	◆	D
IP20							incl.	50/60Hz 220-240V A++
1149x175 H:90	3000 K	39.6	4915	80	430-3800	430-3802	◆	D
	4000 K	39.6	5120	80	430-3810	430-3812	◆	D
IP20							incl.	50/60Hz 220-240V A++

...01 OPAL ...02 MICRO-PRISM D DIFFUSER

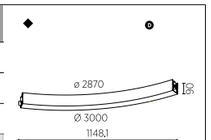

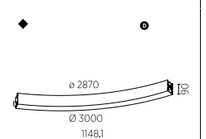

ORDER EXAMPLE: ◆ D
430-3802 - 02 01
black opal

Angegebene Lichtströme in Lumen (lm) beziehen sich grundsätzl. auf die Leuchte bei zumeist weißer Leuchtenfarbe inkl. Leuchtenbetriebswirkungsgrad. Angegebene Leistungen in Watt auf die insgesamt von der LED-Leuchte aufgenommene elektrische Leistung inkl. Betriebsgerät und Treiberelektronik. Die im Katalog angeg. Werte beziehen sich auf den Zeitpunkt der Drucklegung u. unterliegen der technischen Weiterentwicklung und bei Leuchten mit Technik- oder Farboptionen nicht für alle Leuchten einer Familie gleich. Auf www.prolicht.at stehen zu jeder Leuchte die jeweils aktuellen photometrischen Daten (LDT/IES) zum Download bereit. Austausch der LED-Platinen nur durch autorisiertes Fachpersonal.

SUPER-G SLIM 3000/90° Ⓐ



DIMENSION MM	LED	WATT	LUMEN	CRI	ART.-NO STANDARD	ART.-NO DALI-DIM	1-25	TECHN. OPTIONS
2122x486 H:90	3000 K	52.8	5883	80	430-1720	430-1722	◆	Ⓓ
	4000 K	52.8	6128	80	430-1730	430-1732	◆	Ⓓ
IP20								
2122x486 H:90	3000 K	79.2	9830	80	430-3830	430-3832	◆	Ⓓ
	4000 K	79.2	10240	80	430-3840	430-3842	◆	Ⓓ
IP20								

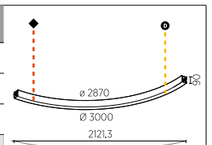

incl. 50/60Hz 220-240V A++

ORDER EXAMPLE: ◆ Ⓓ **430-3832 - 02 01**

...01 OPAL | ...02 MICRO-PRISM | Ⓓ DIFFUSER (black, opal)

SUPER-G SLIM 5200/45° Ⓐ



DIMENSION MM	LED	WATT	LUMEN	CRI	ART.-NO STANDARD	ART.-NO DALI-DIM	1-25	TECHN. OPTIONS
1990x258 H:90	3000 K	46.2	5148	80	430-1740	430-1742	◆	Ⓓ
	4000 K	46.2	5362	80	430-1750	430-1752	◆	Ⓓ
IP20								

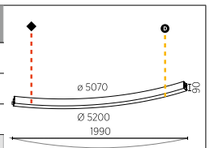

incl. 50/60Hz 220-240V A++

ORDER EXAMPLE: ◆ Ⓓ **430-3862 - 02 01**

...01 OPAL | ...02 MICRO-PRISM | Ⓓ DIFFUSER (black, opal)

SUPER-G SLIM 5200/90° Ⓐ



DIMENSION MM	LED	WATT	LUMEN	CRI	ART.-NO STANDARD	ART.-NO DALI-DIM	1-25	TECHN. OPTIONS
1990x258 H:90	3000 K	72.6	9011	80	430-3860	430-3862	◆	Ⓓ
	4000 K	72.6	9386	80	430-3870	430-3872	◆	Ⓓ
IP20								

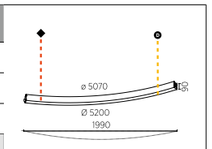

incl. 50/60Hz 220-240V A++

ORDER EXAMPLE: ◆ Ⓓ **430-3862 - 02 01**

...01 OPAL | ...02 MICRO-PRISM | Ⓓ DIFFUSER (black, opal)

SUPER-G SLIM 860 Ⓐ



DIMENSION MM	LED	WATT	LUMEN	CRI	ART.-NO STANDARD	ART.-NO DALI-DIM	1-25	TECHN. OPTIONS
860x65 H:90	3000 K	19.8	2206	80	430-3170	430-3172	◆	Ⓓ
	4000 K	19.8	2298	80	430-3180	430-3182	◆	Ⓓ
IP20								
860x65 H:90	3000 K	29.7	3686	80	430-3440	430-3442	◆	Ⓓ
	4000 K	29.7	3840	80	430-3450	430-3452	◆	Ⓓ
IP20								

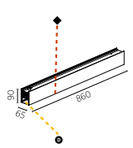

incl. 853 x 58 50/60Hz 220-240V A++

ORDER EXAMPLE: ◆ Ⓓ **430-3442 - 02 01**

...01 OPAL | ...02 MICRO-PRISM | Ⓓ DIFFUSER (black, opal)

SUPER-G SLIM 1140 Ⓐ



DIMENSION MM	LED	WATT	LUMEN	CRI	ART.-NO STANDARD	ART.-NO DALI-DIM	1-25	TECHN. OPTIONS
1140x65 H:90	3000 K	26.4	2941	80	430-1580	430-1582	◆	Ⓓ
	4000 K	26.4	3064	80	430-1590	430-1592	◆	Ⓓ
IP20								
1140x65 H:90	3000 K	39.6	4915	80	430-3500	430-3502	◆	Ⓓ
	4000 K	39.6	5120	80	430-3510	430-3512	◆	Ⓓ
IP20								

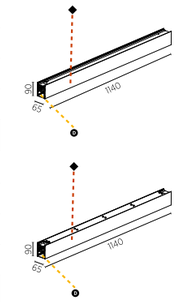

incl. 50/60Hz 220-240V A++

incl. 1413 x 58 50/60Hz 220-240V A++

ORDER EXAMPLE: ◆ Ⓓ **430-3502 - 02 01**

...01 OPAL | ...02 MICRO-PRISM | Ⓓ DIFFUSER (black, opal)

SUPER-G SLIM 1420 Ⓐ



DIMENSION MM	LED	WATT	LUMEN	CRI	ART.-NO STANDARD	ART.-NO DALI-DIM	1-25	TECHN. OPTIONS
1420x65 H:90	3000 K	33	3677	80	430-3260	430-3262	◆	Ⓓ
	4000 K	33	3830	80	430-3270	430-3272	◆	Ⓓ
IP20								
1420x65 H:90	3000 K	49.5	6144	80	430-3560	430-3562	◆	Ⓓ
	4000 K	49.5	6400	80	430-3570	430-3572	◆	Ⓓ
IP20								

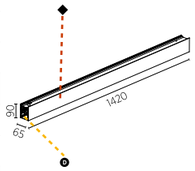

incl. 1713 x 58 50/60Hz 220-240V A++

incl. 1713 x 58 50/60Hz 220-240V A++

ORDER EXAMPLE: ◆ Ⓓ **430-3562 - 02 01**

...01 OPAL | ...02 MICRO-PRISM | Ⓓ DIFFUSER (black, opal)

SUPER-G SLIM 1720 Ⓐ



DIMENSION MM	LED	WATT	LUMEN	CRI	ART.-NO STANDARD	ART.-NO DALI-DIM	1-25	TECHN. OPTIONS
1720x65 H:90	3000 K	39.6	4412	80	430-3320	430-3322	◆	Ⓓ
	4000 K	39.6	4596	80	430-3330	430-3332	◆	Ⓓ
IP20								
1720x65 H:90	3000 K	59.4	7373	80	430-3620	430-3622	◆	Ⓓ
	4000 K	59.4	7680	80	430-3630	430-3632	◆	Ⓓ
IP20								

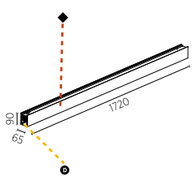

incl. 1713 x 58 50/60Hz 220-240V A++

incl. 50/60Hz 220-240V A++

ORDER EXAMPLE: ◆ Ⓓ **430-3622 - 02 01**

...01 OPAL | ...02 MICRO-PRISM | Ⓓ DIFFUSER (black, opal)

SUPER-G SLIM 2000 Ⓐ



DIMENSION MM	LED	WATT	LUMEN	CRI	ART.-NO STANDARD	ART.-NO DALI-DIM	1-25	TECHN. OPTIONS
2000x65 H:90	3000 K	46.2	5148	80	430-1600	430-1602	◆	Ⓓ
	4000 K	46.2	5362	80	430-1610	430-1612	◆	Ⓓ
IP20								
2000x65 H:90	3000 K	72.6	9011	80	430-3680	430-3682	◆	Ⓓ
	4000 K	72.6	9386	80	430-3690	430-3692	◆	Ⓓ
IP20								

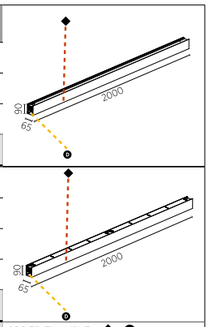

incl. 50/60Hz 220-240V A++

incl. 50/60Hz 220-240V A++

ORDER EXAMPLE: ◆ Ⓓ **430-3682 - 02 01**

...01 OPAL | ...02 MICRO-PRISM | Ⓓ DIFFUSER (black, opal)

Angegebene Lichtströme in Lumen (lm) beziehen sich grundsätzl. auf die Leuchte bei zumeist weißer Leuchtenfarbe inkl. Leuchtenbetriebswirkungsgrad. Angegebene Leistungen in Watt auf die insgesamt von der LED-Leuchte aufgenommene elektrische Leistung inkl. Betriebsgerät und Treiberelektronik. Die im Katalog angeg. Werte beziehen sich auf den Zeitpunkt der Drucklegung u. unterliegen der technischen Weiterentwicklung und bei Leuchten mit Technik- oder Farboptionen nicht für alle Leuchten einer Familie gleich. Auf www.prolicht.at stehen zu jeder Leuchte die jeweils aktuellen photometrischen Daten (LDT/IES) zum Download bereit. Austausch der LED-Platinen nur durch autorisiertes Fachpersonal.

Stated luminous flux values in lumens (lm) are basically refering to the luminaire coloured mostly in White, including luminaire operation efficiency. Indicated output values in watts refer to the total electrical power consumed by the LED light including the control gear and the driver electronics. The values given in the catalog refer to the time of printing and are subject to technical development and, for luminaires with technology or color options, not the same for all luminaires within a family. On our website www.prolicht.at, current photometric data (LDT/IES) for each luminaire is available for download. Replacement of the LED boards only by authorized specialist personnel.

5.1
STEHLEUCHTEN FREE-STANDING LUMINAIRES

@WORK



@-WORK ONE
T. 507



@-WORK ONE
SENSO DIM
T. 507

T. 505



@-WORK
ONE



ZÜHLKE - SCHWEIZ | PHOTO: ROLF B. KÜNZI

C P

@-WORK suitable for:
CORPORATE | PUBLIC



DE | KURZÜBERSICHT

Die 1,90 m hohen Stehleuchten bestechen durch höchste Funktionalität und modernste LED-Technik. In ihrer Erscheinung bleiben @-WORK zeitlos und puristisch. Das stilprägende SOFT-EDGE DESIGN, das auch die Familien GLORIOUS und SMOOTHY auszeichnet, verleiht ihnen einzigartige Identität: Die Ecken der rechtwinkligen Leuchten sind weich gerundet, der Leuchtenkörper dennoch kantig akzentuiert. Ein auffallendes Bekenntnis zu klarem Design mit hohem Wiedererkennungswert. Absoluten Komfort bietet die besonders energieeffiziente SENSO-DIM Variante. Sie verfügt über eine anwesenheits- und tageslichtabhängige Steuerung.

EN | SHORTCUT

The 1.90 m tall floor lamps will captivate you with maximum functionality and state-of-the-art LED technology. In terms of appearance, @-WORK remains timeless and purist. The stylish SOFT EDGE DESIGN that they also share with the GLORIOUS and SMOOTHLINE families gives them a unique identity: The corners of these rectangular luminaires are softly rounded, accentuating the angularity of the lamp head. A striking commitment to clear design that is easily recognisable. The particularly energy efficient SENSO-DIM variants offer absolute comfort. Their controls have presence and daylight sensors.

SPECIAL FEATURES
description see page i.01

25 PROLICHT COLOURS
▼ luminaires available in:

01 02 03 04 05 06 07 08 09 10 11 12 13 14 15 16 17 18 19 20 21 22 23 24 25

RAL and any other special colour on request



@-WORK ONE

IP20 incl. 50/60Hz 220-240V A++



DIMENSION MM	LED	WATT	LUMEN	CRI	ART.-NO STANDARD	ART.-NO DALI-DIM	1-25	1-25	TECHN. OPTIONS
670x350 H:1900	3000 K	60.1	7080	80	51009		◆	●	
	4000 K	60.1	7380	80	51007		◆	●	

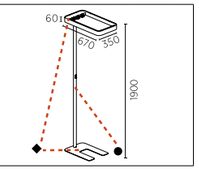

@-WORK ONE SENSO DIM

IP20 incl. 50/60Hz 220-240V A++



DIMENSION MM	LED	WATT	LUMEN	CRI	ART.-NO STANDARD	ART.-NO DALI-DIM	1-25	1-25	TECHN. OPTIONS
670x350 H:1900	3000 K	60.1	7080	80	51010		◆	●	
	4000 K	60.1	7380	80	51008		◆	●	

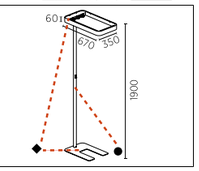

Stated luminous flux values in lumens (lm) are basically refering to the luminaire coloured mostly in White, including luminaire operation efficiency. Indicated output values in watts refer to the total electrical power consumed by the LED light including the control gear and the driver electronics. The values given in the catalog refer to the time of printing and are subject to technical development and, for luminaires with technology or color options, not the same for all luminaires within a family. On our website www.prolicht.at, current photometric data (LDT/IES) for each luminaire is available for download. Replacement of the LED boards only by authorized specialist personnel.

INFORMATION

KNOWHOW MAKES A DIFFERENCE

ZUBEHÖR | ACCESSORIES

3-PHASEN-SCHIENE | 3-CIRCUIT-TRACK | i. 03
PLANUNGSBEISPIEL | PLANNING EXAMPLE | i. 06
48 V MAGTRACK | i. 06
LED-TREIBER | LED DRIVER | i. 07
LED-VERBINDER | LED CONNECTORS | i. 09
RGB LED- BETRIEBSGERÄTE | RGB LED POWER SUPPLIES | i. 09

i. 11 | **PROLICHT COLOURS**

i. 17 | **PROLICHT LIGHT LAB**

i. 19 | **PROLICHT FEATURES**

i. 31 | **WORKBOOK ANLEITUNG | HOW TO**

i. 33 | **SYMBOL-LEGENDE | LEGEND OF SYMBOLS**

i. 36 | **ARTIKELVERZEICHNIS | ARTICLE INDEX**

i. 46 | **GESCHÄFTSBEDINGUNGEN | GENERAL TERMS**

3-SCHIENE › 3CIRCUIT-TRACK		DIMENSION MM	STANDARD	ART.-NO DALI-DIMM	1-10 V-DIMM	3	TECHN. OPTIONS		
	ANBAUSCHIENE *SURFACE TRACK*	1000		11-00900		□			
		2000		11-00901		□			
		3000		11-00902		□			
		1000		11-00904		■			
		2000		11-00905		■			
		3000		11-00906		■			
		1000		11-00908		■			
		2000		11-00909		■			
		3000		11-00910		■			
	EINBAUSCHIENE *RECESSED TRACK*	1000		11-00912		□			
		2000		11-00913		□			
		3000		11-00914		□			
		1000		11-00916		■			
		2000		11-00917		■			
		3000		11-00918		■			
		1000		11-00920		■			
		2000		11-00921		■			
		3000		11-00922		■			
	ENDEINSPEISUNG (s. Planungsbeisp. Seite I. 06) *END POWER SUPPLY (see planning example page* I. 06)	TYP-E1		11-00958		□			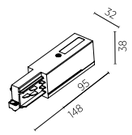
		TYP-E2		11-00961		□			
		TYP-E1		11-00959		■			
		TYP-E2		11-00962		■			
		TYP-E1		11-00960		■			
		TYP-E2		11-00963		■			
	MITTELEINSPEISUNG *MID POWER SUPPLY*			11-00967		□			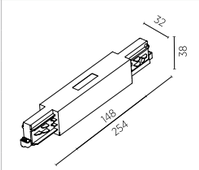
				11-00968		■			
				11-00969		■			
	KREUZ-VERBINDER *CROSS CONNECTOR*			11-00988		□			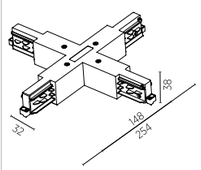
				11-00989		■			
				11-00990		■			
	FLEX-VERBINDER *FLEX CONNECTOR*			11-00991		□			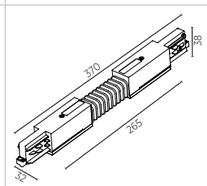
				11-00992		■			
				11-00993		■			
	ECKVERBINDER *CORNER CONNECTOR*	TYP-L1		11-00970		□			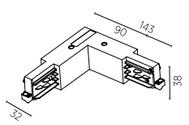
		TYP-L2		11-00973		□			
		TYP-L1		11-00971		■			
		TYP-L2		11-00974		■			
		TYP-L1		11-00972		■			
		TYP-L2		11-00975		■			

3-SCHIENE › 3CIRCUIT-TRACK		DIMENSION MM	STANDARD	ART.-NO DALI-DIMM	1-10 V-DIMM	3	TECHN. OPTIONS		
	T-VERBINDER (s. Planungsbeisp. Seite I. 06) *T CONNECTOR (see planning example page* I. 06)	TYP-T1		11-00976		□			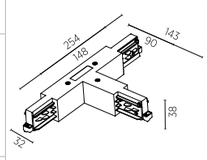
		TYP-T2		11-00979		□			
		TYP-T3		11-00982		□			
		TYP-T4		11-00985		□			
		TYP-T1		11-00977		■			
		TYP-T2		11-00980		■			
		TYP-T3		11-00983		■			
		TYP-T4		11-00986		■			
		TYP-T1		11-00978		■			
		TYP-T2		11-00981		■			
		TYP-T3		11-00984		■			
		TYP-T4		11-00987		■			
	LINIENVERBINDER DALI *LINEAR CONNECTOR DALI*			11-00964		□			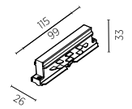
				11-00965		■			
				11-00966		■			
	ANBAU-ENDSTÜCK *SURFACE END PIECE*			11-00924		□			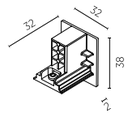
				11-00925		■			
				11-00926		■			
	EINBAU-ENDSTÜCK *RECESSED END PIECE*			11-00927		□			
				11-00928		■			
				11-00929		■			
	ELEKTRISCHER ADAPTER *ELECTRICAL ADAPTER*			800-1300		■			
				800-1301		■			
				800-1302		□			
	ELEKTRISCHER ADAPTER DALI *ELECTRICAL ADAPTER DALI*			800-1303		■			
				800-1304		■			
				800-1305		□			
	ADAPTER FÜR SEILABHÄNGUNG *ADAPTER FOR SUSPENSION ROP*			11-00653		□			
				11-00652		■			
	SEILABHÄNGUNG DALI *SUSPENSION CABLE DALI*			11-00937		□			
				11-00939		■			
				11-00940		■			

3-SCHIENE › 3CIRCUIT-TRACK		DIMENSION MM	STANDARD ART.-NO DALI-DIMM	1-10 V-DIMM	0-25			
	EINSPEISUNG *POWER FEED*	2000	100-613		◆	5x 1,5 mm²		
		2000	100-617			7x 1,5 mm²		
		6000	100-616		◆	5x 1,5 mm²		
		6000	100-618			7x 1,5 mm²		
	DECKENBEFESTIGUNG *MOUNTING BRACKET*		11-00944		□			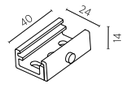
			11-00945		■			
	STANGENABHÄNGUNG *ROD SUSPENSION*		11-00941		□			
			11-00942		■			
			11-00943		■			
	ABDECKUNG FÜR EINBAU ENDEINSPEISUNG *COVER FOR RECESSED END FEED*		11-00994		□			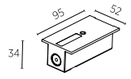
			11-00995		■			
			11-00996		■			
	ABDECKUNG FÜR EINBAU MITTELEINSPEISUNG *COVER FOR RECESSED MIDDLE FEED*		11-00997		□			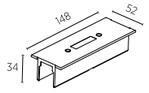
			11-00998		■			
			11-00999		■			
	ABDECKUNG FÜR EINBAU ECKVERBINDER *COVER FOR RECESSED CORNER CONNECTOR*		11-01000		□			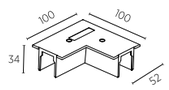
			11-01001		■			
			11-01002		■			
	ABDECKUNG FÜR EINBAU T-VERBINDER *COVER FOR RECESSED T-CONNECTOR*		11-01003		□			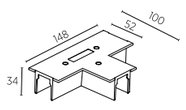
			11-01004		■			
			11-01005		■			
	ABDECKUNG FÜR EINBAU KREUZ-VERBINDER *COVER FOR RECESSED CROSS CONNECTOR*		11-01006		□			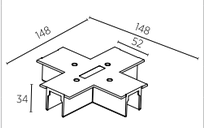
			11-01007		■			
			11-01008		■			
	SPEZIAL-SCHNEIDER FÜR KUPFERLEITER *CUTTING TOOL*		11-00936					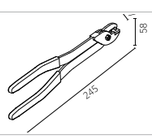

PLANUNGSBEISPIEL › PLANNING EXAMPLE

EINSATZBEREICHE VON 3-VERBINDERN
USING OF 3-TRACK CONNECTORS

MECHANISCHE SCHLÜSSEL
Im Folgenden sind die Verbindungen, die einen mechanischen Schlüssel mit der roten Linie haben:

MECHANICAL KEYS
Here below you can see the connection joints with the mechanical key highlighted with a red line.

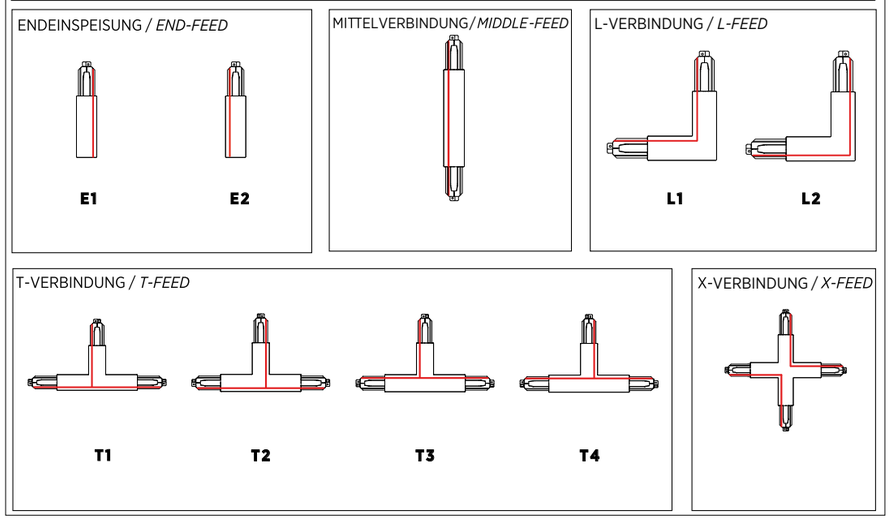

48 V MAGTRACK		DIMENSION MM	STANDARD ART.-NO DALI-DIMM	1-10 V-DIMM	1			
	ANBAUSCHIENE* *SURFACE TRACK**	1000	11-01067		■			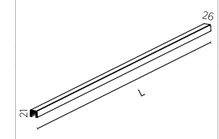
		2000	11-01009		■			
		3000	11-01068		■			
	ENDSTÜCK* *END CAP**		11-01015		■			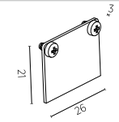
	48 V-EINSPEISUNG 48 V POWER FEED		11-01016		■			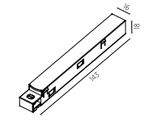
	LINIENVERBINDER *LINEAR CONNECTOR*		11-01020		■			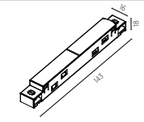
	SEILABHÄNGUNG* *SUSPENSION CABLE**	1500	11-01071		■			
	48 V-VERSORGUNGSEINHEIT *48 V SUPPLY UNIT*		14-00527	14-00528				
	48 V-VERSORGUNGSEINHEIT inkl. Einspeisung für Hängeleuchten *48 V SUPPLY UNIT* *power feed for suspended lights included*		800-1306	800-1307				

* WEISS AUF ANFRAGE / *WHITE on request*

LED-TREIBER › LED DRIVER		DIMENSION MM	I OUT	U OUT	P OUT	ART-N° STANDARD	INTERFACE		MM
		115 x 34 x 19	**250 mA** const.	0-43 V DC	0-10 W	16-122358			
		190 x 43 x 30	**250 mA** const.	15-50 V DC	4-12 W	800-1228	DALI + TOUCH-DIM		
		56 x 40 x 20	**350 mA** const.	3-9 V DC	1-3 W	LSVC3AZ			
		158 x 22 x 19	**350 mA** const.	2-40 V DC	1-14 W	16-122440			
		102 x 51 x 30	**350 mA** const.	26-57 V DC 13-29 V DC 21-42 V DC	10-20 W 4,5-10 W 8-15 W	14-00040 14-00039 14-00243	PHASE-CUT		
		190 x 43 x 30	**350 mA** const.	15-49 V DC	6-17 W	800-1200	DALI + TOUCH-DIM		
		180 x 32 x 32	**350 mA** const.	9-48 V DC	3-18 W	CL350A-240C	1-10 V		
		102 x 51 x 30	**500 mA** const.	20-40 V DC 13,5-30 V DC	10-20 W 7-15 W	14-00502 14-00110	PHASE-CUT		
		130 x 68 x 31	**500 mA** const.	49-70 V DC	25-35 W	14-00559			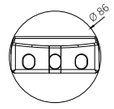
		190 x 43 x 30	**500 mA** const.	20-50 V DC	10-25 W	800-1201	DALI + TOUCH-DIM		
		179 x 32 x 31	**500 mA** const.	15-48 V DC 15-48 V DC	7.5-24 W 7,5-24 W	44-CL500D 44-00003	DALI 1-10 V		
		102 x 51 x 30 145 x 51 x 30	**700 mA** const. **700 mA** const.	10-20 V DC 16-35 V DC	7-14 W 12-24 W	14-00172 14-00097	PHASE-CUT PHASE-CUT		
		115 x 34 x 19	**700 mA** const.	1-17 V DC	1-12 W	16-122354			

LED-TREIBER › LED DRIVER		DIMENSION MM	I OUT	U OUT	P OUT	ART-N° STANDARD	INTERFACE		MM
		160 x 82 x 34	**700 mA** const.	22-50 V DC	15,5-35 W	14-00497			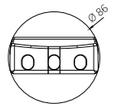
		157 x 43 x 30 210 x 43 x 30 210 x 43 x 30	**700 mA** const. **700 mA** const. **700 mA** const.	20-36 V DC 20-36 V DC 25-50 V DC	14-25 W 14-25 W 17,5-35 W	800-1232 800-1229 800-1203	DALI + TOUCH-DIM DALI + TOUCH-DIM DALI + TOUCH-DIM		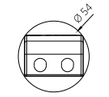
		157 x 43 x 30 210 x 43 x 30	**900 mA** const. **900 mA** const.	30-42 V DC 25-50 V DC	27-38W 22,5-45 W	800-1202 800-1204	 DALI + TOUCH-DIM		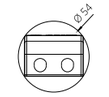
		160 x 82 x 34	**1050 mA** const.	20-40 V DC	21-42 W	14-00204			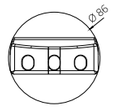
		160 x 82 x 34	**1050 mA** const.	16,5-33,5V DC	17,5-35 W	800-1220			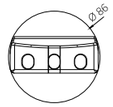
		111 x 38 x 28	**1050 mA** const.	0-24 V DC	0-22 W	16-122236			
		179 x 32 x 31	**1050 mA** const.	6-21 V DC 6-21 V DC	6-21 W 6-22 W	44-00247 44-00246	DALI 1-10 V		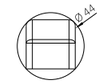
		210 x 43 x 30 190 x 43 x 30	**1050 mA** const. **1050 mA** const.	25-42,9 V DC 20-23 V DC	26-45 W 21-24 W	800-1205 800-1206	DALI + TOUCH-DIM DALI + TOUCH-DIM		
		110 x 52 x 22	**250 mA** const. **350 mA** const. **500 mA** const. **700 mA** const.	0-43 V DC 0-43 V DC 0-40 V DC 0-28 V DC	0-10 W 0-15 W 0-20 W 0-20 W	16-00005	DALI		
		123,5 x 79 x 21	**350 mA** const. **500 mA** const. **700 mA** const. **900 mA** const. **1050 mA** const.	74 V max. 72 V max. 70 V max. 55 V max. 48 V max.	25 W 35 W 50 W 50 W 50 W	16-122413	DALI + -10 V		
		85 x 40,4 x 22	500 mA max.	**24 V** const.	1-12 W	LMV12W24			
		220 x 40 x 21 250 x 40 x 21 300 x 40 x 21	1450 mA max. 2500 mA max. 4000 mA max.	**24 V** const. **24 V** const. **24 V** const.	4-35 W 5-60 W 10-96 W	14-00334 14-00266 14-00265			
		195 x 43 x 31	1450 mA max.	**24 V** const.	3,5-35 W	14-00467	DALI + TOUCH-DIM		
		295 x 43 x 30	4167 mA max.	**24 V** const.	10-100 W	14-00335	DALI + TOUCH-DIM		

LED-VERBINDER › LED CONNECTOR

	DIMENSION MM	ART.-NO STANDARD	
 2x	1000	LDLAC21	
	2000	LDLAC22	
	3000	LDLAC23	
 3x	1000	LDLAC231	
	2000	LDLAC232	
	3000	LDLAC233	
 6x	1000	LDLAC261	
	3000	LDLAC263	
 Steckbrücke *jumper*		LDL-AC3	

NUR FÜR 1,2 W LED!

Nicht unter Spannung LED aus-/einstecken!
Alle Steckplätze müssen belegt sein. Ansonsten muss eine Steckbrücke verwendet werden.

ONLY FOR 1,2 W LED!

LED may not be plugged in or out when the power is on. All plug-in positions have to be glazed - if not a jumper has to be used.

RGB LED-BETRIEBSGERÄTE › LED POWER SUPPLIES RGB

		ART.-NO STANDARD		
 D1 Deckeneinwurf *to locate in susp. ceilings*	max. 10 W	05-010RGB		inkl. RGB-Steuereinheit *incl. RGB controller unit*
 D2 Deckeneinwurf *to locate in susp. ceilings*	max. 96 W	05-100RGB		inkl. RGB-Steuereinheit *incl. RGB controller unit*
 V1 Verteilereinbau *installation in power distribution*	max. 240 W	05-240RGB		inkl. RGB-Steuereinheit Erforderl. Hutschienenlänge 336 mm *incl. RGB controller unit* *essential DIN-rail length 336 mm*
 V2 Verteilereinbau *installation in power distribution*	max. 480 W	05-480RGB		inkl. RGB-Steuereinheit Erforderl. Hutschienenlänge 542 mm *incl. RGB controller unit* *essential DIN-rail length 542 mm*

YOU MAKE A DIFFERENCE | NOTES



MAKES A DIFFERENCE

DIE FARBE MACHT
EINEN UNTERSCHIED

COLOUR MAKES A DIFFERENCE

DE | 25 einzigartige Farben und Oberflächen, endlos kombinierbar zu unendlich vielen Erscheinungsformen, dienen dazu ein ganzheitliches innenarchitektonisches Konzept stimmungsvoll abzurunden oder aber gezielte Akzente zu setzen.

EN | 25 unique colours and surfaces provide endless combinations, creating infinite looks, providing the atmospheric finishing touch to a whole interior design concept or setting a focused accent.

25
PROLICHT COLOURS

Sämtliche PROLICHT-Leuchten lassen sich in 25 PROLICHT-Farben veredeln (RAL-Farbtöne auf Anfrage erhältlich).

All PROLICHT luminaires can be coloured in 25 PROLICHT colours (on request RAL colour shades are available).

PROLICHT COLOUR **CHART**

DE | Farben vollenden Raum-Atmosphäre. Die PROLICHT Farbpalette bietet 25 spezifische Farben und unendliche Farbkombinationen, von zeitlos klassisch über natürlich organisch bis hin zu frischen, lebendigen Farbtönen oder satten bis opulenten Farbschattierungen. Warme Farben schaffen eine gemütliche, kommunikative Atmosphäre, während kalte Farben eher schlicht und funktional wirken. Die Kombination mit Weiß schwächt Farben ab wohingegen Schwarz sie in ihrer Intensität stärkt.

Die vielfältigen Kombinationsmöglichkeiten werden mittels der folgenden 4 Farbthemen (Organic, Vibrant, Pure, Floral) illustriert und sollen inspirieren, laden ein kreativ zu sein. Akzente setzen, Kontraste stärken oder ein harmonisches Ganzes erzeugen: PROLICHT eröffnet neue Möglichkeiten zur Gestaltung von Atmosphäre.

PROLICHT kennt Farbe wie kein anderer!

EN | To create a perfectly completed ambience, colour is the way to go. The PROLICHT colour palette offers 25 specific colours and infinite colour combinations, from timeless classic style through natural organic to fresh, vibrant and rich colours in bright and opulent hues. Warm colours create a comfortable, communicative atmosphere, while cold colours tend to appear more plain and functional. Even the combination with white or black influences the colours – white weakens and black strengthens a colour in its intensity.

The manifold possibilities of combinations are illustrated in 4 subsequent colour themes (organic, vibrant, pure, floral), which invite to be creative and motivate to innovate. Emphasising, increasing contrast or creating a harmonious whole: PROLICHT allows for new ways of creating atmosphere.

PROLICHT knows colour like no other!

00 **ALUMINIUM NATURAL ANODIZED**
01 **SPARKLING SILVER**
02 **BLACK VELVET**
03 **CRYSTAL WHITE**
04 **CREAMY**
05 **HAMPTON BAY**
06 **LAGOON**
07 **URBAN FOREST**
08 **IN THE ARMY**
09 **RUSTY ANGEL**
10 **RUSTY RUSH**
11 **MILK & CHOCOLATE**
12 **FADE TO GREY**
13 **MYSTERIOUS GREY**
14 **TWILIGHT**
15 **LOST DREAM**
16 **PURPLE SKY**
17 **FRESH OH**
18 **FUNKY P.**
19 **KISSING APHRODITE**
20 **POSEIDON‘S PARADISE**
21 **BLUE SKY**
22 **SPRING GREEN**
23 **MELLOW YELLOW**
24 **GOLDEN HEART**
25 **GUN METAL**

COLOUR MAKES A DIFFERENCE | CHOOSE YOUR FAVOURITES

PROLICHT

00 ALUMINIUM NATURAL ANODIZED

01 SPARKLING SILVER

02 BLACK VELVET

03 CRYSTAL WHITE

04 CREAMY

05 HAMPTON BAY

06 LAGOON

07 URBAN FOREST

08 IN THE ARMY

09 RUSTY ANGEL

10 RUSTY RUSH

11 MILK & CHOCOLATE

12 FADE TO GREY

13 MYSTERIOUS GREY

14 TWILIGHT

15 LOST DREAM

16 PURPLE SKY

17 FRESH OH

18 FUNKY P.

19 KISSING APHRODITE

20 POSEIDON'S PARADISE

21 BLUE SKY

22 SPRING GREEN

23 MELLOW YELLOW

24 GOLDEN HEART

25 GUN METAL

DE | Eine detaillierte, technische Beschreibung unserer Produkte finden Sie auch auf unserer Website unter: WWW.PROLICHT.AT.

EN | See also further detailed technical information about our products online, visit WWW.PROLICHT.AT.

Photometriedaten in EULUMDAT oder IES-Format können direkt erstellt werden.

Photometrical data in EULUMDAT or IES-format can be produced on the spot.

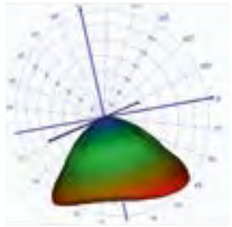

3D POLAR CURVE FLOOD

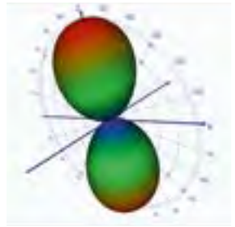

3D POLAR CURVE DIR./INDIR.

MEASURING THE DIFFERENCE

LIGHT LAB

DE | Licht erweitert und akzentuiert Räume, schafft Verbindungen und grenzt Bereiche voneinander ab. Durch die rasante technische Entwicklung, speziell im LED-Bereich, sind heute Lichtkonzepte denkbar, die früher unmöglich gewesen wären. Modernste Errungenschaften der Beleuchtungsindustrie ermöglichen eine neue Art der Emotionalisierung von Räumen durch Licht.

Eine perfekte Mischung aus High-Performance LED, effizientem Hitzemanagement und hochwertigen Optiken macht die beeindruckenden Leistungen moderner LED Technologie erst möglich. Im neuen PROLICHT LIGHT LAB lassen sich die entscheidenden Faktoren messen und im Rapid Prototyping Verfahren testen und verbessern. Ausgestattet mit einem Goniophotometer, Spektrometer, Luminanz Kameras und einem 3D-Drucker ist das Labor ein wertvoller Bestandteil in unserem Entwicklungsprozess.

EN | Light expands rooms and sets accents. It connects or defines areas. The rapid technical evolution, especially in the LED sector, enables lighting concepts that would have been impossible in the past. The lighting industries modern achievements allow us to emotionally charge rooms through light in a whole new way.

A perfect blend of high-performance LED, efficient heat management and quality optics makes the impressive capacity of modern LED technology possible. In our new PROLICHT LIGHT LAB we can measure the different factors and improve them in a rapid prototyping process. Equipped with a goniophotometer, a spectrometer, luminance cameras and a 3D printer, our lab is a most valueable part in our development process.



In our HEAT CHAMBER we test the accurat function of our high performance heat sinks.

Das PROLICHT Lichtlabor ist ausgestattet mit einem Spektrometer, Leuchtdichtenmessung, einer Hitzekammer, einem Goniophotometer und einem 3D Drucker.

The PROLICHT LIGHT LAB is equipped with a spectrometer, luminance cameras, a heat chamber, a goniophotometer and a 3D printer.

Unser hochmodernes Goniophotometer misst Lichtstärkeverteilung, Strahlungsdaten und Leuchtdichteverteilung von kleinen LED-Spots bis hin zu großen diffus strahlenden Leuchten. Winkelabhängige Leuchtdichtemessungen bilden die Grundlage für die Blendbewertungen.

Our ultramodern goniophotometer measures light intensity distribution, radiation data and luminance distribution from small LED spots to large-scale diffuse luminaires. Angle-dependend luminance measurements are the foundation for glare-ratings.



SPECTROMETER MEASURING



GONIOPHOTOMETER

COLOUR RENDERS REALITY

SPECIAL LED

DE | Moderne LEDs bieten einzigartige Möglichkeiten zur Inszenierung. Durch die hohe monochromatische Farbtreue von LEDs, kann zum Beispiel Beleuchtung für ganz spezielle Einsatzzwecke konstruiert werden. PROLICHT bietet spezielle LEDs für jede Lichtanforderung. Ob Gold+, Meat+, Art oder Fashion – mit SPECIAL LEDs und PROLICHTs intelligenter Reflektortechnologie lassen sich Leuchten ausgezeichnet für besondere Anwendungsbereiche optimieren.
Gold+ eignet sich beispielsweise hervorragend für ruhige und stimmungsvolle Bereiche. Mit dem tageslichtähnlichen Licht der Fashion-LED erscheinen die Farben aktueller Mode so, wie sie wirklich sind, und der höhere Rotanteil im Licht der Meat+ LED gibt Fleischwaren ein frisches und appetitliches Aussehen.

EN | Modern LEDs offer unique possibilities to stage your products. The LEDs high monochromatic colour fidelity allows for the creation of lighting for very special purposes. PROLICHT offers special LEDs for every lighting requirement. Be it Gold+, Meat+, Art or Fashion – with SPECIAL LEDs and PROLICHTs intelligent reflector technology luminaires can be perfectly optimised to meet the needs for different areas of application. Gold+ for example is perfectly suited to illuminate quiet and atmospheric areas. Colours of fashion get displayed in a natural way because of the daylight-like light from the Fashion-LED. With its higher share of red, the Meat+ LED gives a fresh and delicious look to meat.

AVAILABLE FOR:
CENTRIQ | IDAHO | OIKO



Backwaren kommen zu besonderer Geltung unter diesem angenehm warmen Licht mit einer schweren goldenen Note.
Pastries are illuminated by this delightfully warm light with a heavy golden tone.



Fleisch in gesättigtem Rot neu inszeniert. Weiße Anteile der Produkte erscheinen ebenfalls leicht rötlich.
Meat emerges in a more saturated, appealing red. White parts of the product might also appear slightly reddish.



Kunstwerke werden hervorgehoben, ohne die Wahrnehmung einzelner Farben negativ zu beeinflussen.
Staging pieces of art without influencing the perception of individual colours.



Brillante Inszenierung des gesamten Farbspektrums ohne Verfälschung der Farbtemperatur.
Brilliantly orchestrating the entire colour range in garments without impairing colour perception.

BOOSTING SATURATED COLOURS

CRI | R9 VALUE

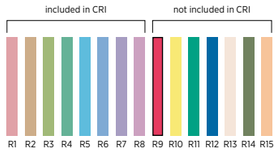



SPECIAL LED FASHION

Speziell der R9-Wert ist für die Beleuchtung von Waren im Retail-Bereich wichtig.

Especially the R9-value is of high importance for the illumination of goods in retail-sector.

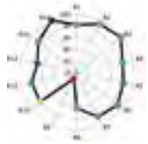

CONVENTIONAL LED

DE | Der allgemeine Farbwiedergabeindex Ra (engl. CRI für Colour Rendering Index) gibt die Farbtreue einer Lichtquelle im Vergleich zu einer Referenzlichtart an. CRI = 100 bedeutet, dass der Farbeindruck von den Testlichtfarben re-emittierten Spektren zwischen Test- und Referenzlichtquelle absolut identisch sind. Je kleiner der CRI-Wert, desto größer der Farbabstand (+/–). Von den 14 in DIN 6169 definierten Testfarben werden für den CRI nur die ersten 8 pastelligen Testfarben herangezogen, was die Aussagekraft des CRI erheblich einschränkt.
Zur besseren Beurteilung der Farbqualität einer Lichtquelle sollten die speziellen Farbwiedergabeindizes für die gesättigten Farben, zB R9 für gesättigtes Rot oder R12 für gesättigtes Blau, herangezogen werden. Der gegenwärtige CRI-Wert deckt Farben, die in Hauttönen, Kunst, Kleidung und Lebensmitteln vorherrschen nicht ab. Speziell der R9-Wert ist für die Beleuchtung von Waren im Retail-Bereich besonders wichtig. Mit PROLICHTs SPECIAL LEDs (zB Fashion) können Leuchtmittel angeboten werden, die hervorragende Werte über die gesamte Bandbreite liefern.

EN | The Colour Rendering Index (CRI, dt. Ra) states the colour fidelity of a light source, compared to a reference light. CRI = 100 means, that the colour impression of the re-emitted test colour spectra is absolutely identical between test and reference light source. The smaller the CRI-value, the bigger the colour gap (+/–). DIN 6169 defines 14 test colours, but only the first 8 (all pastel colours) are used for the actual determination. This considerably limits the significance of the CRI.
A better way to judge the colour quality of a light source is by taking the special colour rendering indices for saturated colour, for example red (R9) or blue (R12), into consideration. The current CRI-value does not describe colours predominant in skintones, art, clothing or food. Especially the R9-value is of high importance for the illumination of goods in the retail-sector. With SPECIAL LED (e.g. Fashion), PROLICHT offers illuminants that delivery extraordinary values over the entire spectrum.

PROLICHT ACCESSORIES

LENS PACK



SPREAD LENS *LINEAR SPREAD LENS* *HONEYCOMB*

DE | Mit lichttechnischem Zubehör können PROLICHT-Leuchten an persönliche Bedürfnisse oder herausfordernde Raumsituationen bestmöglich angepasst werden. Eine effiziente Lösung sind etwa Linsen aus dem PROLICHT LENS PACK. Die austauschbaren Linsen werden in den Spot eingesetzt. Sie stimmen die Leuchten ausgezeichnet auf Einsatzzweck und Bedürfnisse ab und optimieren den visuellen Komfort in der jeweiligen Lichtsituation, ohne dass das Beleuchtungssystem gewechselt werden muss. Mit Hilfe einer linearen Streulinse kann der Lichtkegel beispielsweise oval in die Länge gezogen werden. Die so abgestimmte Leuchte eignet sich hervorragend für die Ausleuchtung von Gängen und Korridoren, ohne Lichtbögen an die Wände zu projizieren. Eine Diffusor-Linse oder Streulinse aus strukturiertem, gehärtetem Glas macht das akzentuierende Licht eines Spots weicher und verringert dadurch sich scharf abzeichnende Lichtbögen. Um die Blendung zu reduzieren, kann beispielsweise ein Wabenraster eingesetzt werden, der sich mit allen Linsen kombinieren lässt.

EN | With technical accessories PROLICHT lights can be adapted to meet personal needs or challenging room situations in the best possible way. PROLICHT offers an efficient possibility to do so with lenses from the PROLICHT LENS PACK. These interchangeable lenses are easy to install in the spotlight. They coordinate the lights to suit your application and demands. The lenses optimise visual comfort in the lighting situation in question, without the need to alter the lighting system. Using a linear spread lens, the light cone can be stretched into a long oval, for example. Lights modified like this are excellent for illuminating passages and corridors without projecting arcs onto the walls. A diffuser lens or spread lens made of structured, toughened glass softens the accentuating light of a spotlight and thus reduces the sharp delineation of the arc. To increase visual comfort, a honeycomb grid can be used. It can be combined with all lenses.

AVAILABLE FOR:
BIONIQ | CENTRIQ | IMAGINE | INVADER | MECHANIQ

COSY AND EFFICIENT

LED NATURAL DIM

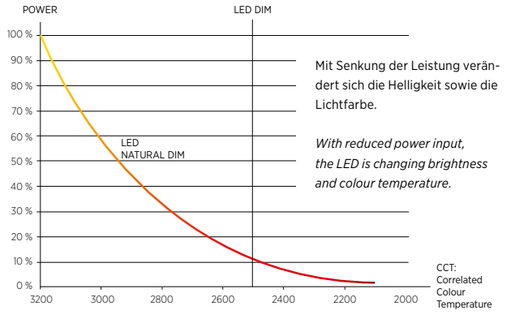

Mit Senkung der Leistung verändert sich die Helligkeit sowie die Lichtfarbe.

With reduced power input, the LED is changing brightness and colour temperature.

DE | Beim klassischen Dimmen von Glüh- oder Halogenlampen verändert sich auch die Farbtemperatur in eine rötliche bzw. wärmere Richtung. Dieser als sehr angenehm und gemütlich empfundene Effekt, tritt bei Standard-LED Leuchten nicht auf. Hier bleibt die Farbtemperatur bei jedem Leistungslevel auf demselben Niveau. PROLICHT bietet in ausgewählten Produkten eine NATURAL DIM-Technologie an, welche den Dimm-Effekt nachahmt. So kann auch mit effizienten LEDs dieser behagliche Effekt erzielt werden. Mit Senkung der Leistung verändert sich die Helligkeit sowie die Lichtfarbe von 3000 bis circa 1950 Kelvin entlang der Planckschen Kurve. Entlang dieser Kurve können alle Lichtfarben akkurat wiedergegeben werden. Die verwendeten LEDs behalten ihren hohen CRI über den gesamten dimmbaren Bereich.

EN | When traditionally dimming classic or halogen bulbs, they change the colour temperature to a more reddish and warmer tone. This pleasant and cosy effect does not occur with standard-LEDs. Not corresponding to the power input, they keep the colour temperature on the same level. For selected products PROLICHT uses a NATURAL DIM-Technology which recreates this dimming-effect. Thus, this comfortable effect can be achieved even when using efficient LED. With reduced power input, the LED changes brightness and colour temperatur along to the Planck Curve. Along this curve all colour temperatures are displayed accurately. The used LEDs keep their high CRI over the entire dimmable spectrum.

AVAILABLE FOR:
BIONIQ | DICE | INVADER

REFLECTOR TECH

SUPER SPOT

DE | Hochpräzise Reflektoren und COB LEDs (Chip on Board) der neuesten Generation sind die Grundlage für die PROLICHT SUPER SPOTs. Sie bieten auch für die exakte Ausleuchtung über größere Strecken, beispielsweise bei hohen Decken, die ideale Lösung. Innovative Präzisions-Reflektoren erzeugen ein besonders engstrahlendes Licht mit Ausstrahlwinkeln unter 10° (zB BIONIQ mit 6°).

Die PROLICHT-interne Reflektorentwicklung (Entwurf, Konstruktion, 3D-Druck, Test) ermöglicht zusammen mit dem Lichtlabor eine Rapid Prototyping-Entwicklung. So kann PROLICHT schnell und effektiv auf unterschiedlichste Bedürfnisse und Herausforderungen der Beleuchtung eingehen.

EN | Highly precise reflectors in combination with the latest COB LEDs (Chip on Board) are the base for PROLICHTs SUPER SPOTs. They also offer an ideal solution for accurate illumination over longer distances – for example for high ceilings. Innovative and precise reflectors create an especially narrow beam of light with beam angles below 10° (e.g. BIONIQ with 6°).

Within the PROLICHT LIGHT LAB, the PROLICHT inhouse reflector R&D (design, construction, 3D-printing, testing) enables a rapid prototyping development. This way PROLICHT can react fast and efficiently to changing requirements and challenges of lighting.

AVAILABLE FOR:

BIONIQ | CENTRIQ | IMAGINE
INVADER | MAGIQ | MECHANIQ

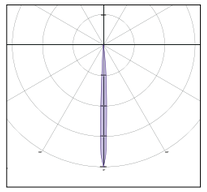

POLAR CURVE
SUPER SPOT 6°



PROLICHT bietet einen super engstrahlenden Reflektor mit SPECIAL LEDs für Ausstrahlwinkel von unter 10°.

PROLICHT offers a particularly narrow beam reflector with SPECIAL LEDs for beam angles under 10°.

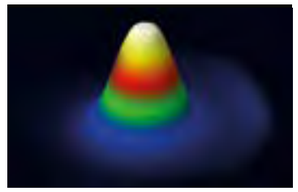

LUMINANCE CAM: SUPER SPOT



CENTRIQ SUPER SPOT



REFLECTOR TECH

WALLWASH

DE | Vertikale Beleuchtung ist aus keinem Lichtkonzept wegzudenken. Das neue Wallwash-Konzept von PROLICHT mit VERTICAL BOOST-Technologie ermöglicht die großflächige Ausleuchtung von Wänden ohne nennenswerten Verlust der Lichtstärke in Richtung Boden. VERTICAL BOOST gewährleistet eine wesentlich homogenere Lichtverteilung im gesamten Wandbereich als herkömmliche Wallwasher.

Innovative, multi-facettierte Reflektoren sorgen für einen gleichmäßigen Lichtaustritt und beleuchten Wände bis zu 4,5 m Höhe und 1,8 m Breite. Dem üblichen schnellen, exponentiellen Lichtabfall in der unteren Wandhälfte wirken die hoch-präzisen Reflektoren gezielt entgegen und erzielen so unerreichte Ergebnisse.

EN | Vertical illumination is an integral part of every lighting concept. PROLICHTs new Wallwash-concept featuring VERTICAL BOOST-Technology enables the large-scale illumination of walls without any significant loss of light intensity in direction to the floor. VERTICAL BOOST guarantees a substantially better light distribution on the wall as common wallwashers.

Innovative, multi-faceted reflectors ensure a homogenous light output and illuminate walls of up to 4.5 m height and 1.8 m width. They counteract the usual exponentially fast loss of light in the lower parts of the wall and achieve exceptional results.

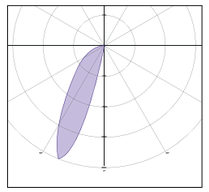

POLAR CURVE
MAGIQ WALLWASH

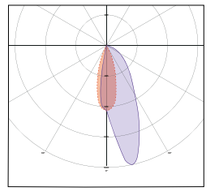

POLAR CURVE
CENTRIQ WALLWASH

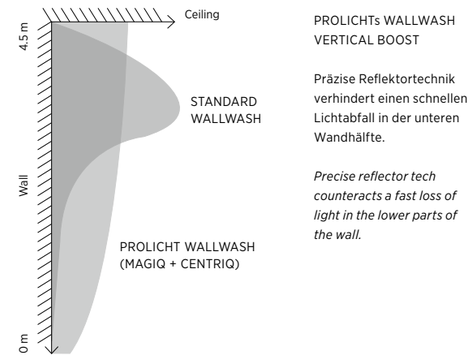

PROLICHTs WALLWASH
VERTICAL BOOST

Präzise Reflektortechnik verhindert einen schnellen Lichtabfall in der unteren Wandhälfte.

Precise reflector tech counteracts a fast loss of light in the lower parts of the wall.

AVAILABLE FOR:

CENTRIQ | MAGIQ



BARTENBACH RDB-REFLECTOR



Der hoch-präzise Reflektor (Bild links) gewährleistet eine homogene Lichtverteilung.

Mittels 3D-Drucker können maßstabsgetreue Reflektormodelle gedruckt und am Spot getestet werden.

A highly precise, multi-facetted reflector (see left) ensures a uniform vertical illumination.

With the 3D-printer lifesize models can be printed and tested on the spot.

SHINE LIKA A SOLAR ECLIPSE

KORONA EFFECT

DE | Die Sonne als Quelle der Inspiration: Mit technischer Finesse zitiert PROLICHT die Korona einer Sonnenfinsternis. PROLICHT bietet diesen besonderen Effekt bei diffusen Leuchten wie auch bei Spots. Ein rückversetztes Leuchtmittel und ein Rand, der in 25 PROLICHT-Farben veredelt wird, sind unverwechselbare Charakteristika dafür.

Mit dem KORONA FRAME lassen sich Spots oder ganze Flächenleuchten in der Decke zurückversetzen. Dadurch wird der seitliche Rand des Rahmens sichtbar und umfasst die gesamte Leuchtfläche.

Der KORONA CONE ist nur für Spots erhältlich. Hier sitzt vor dem optischen Reflektor ein Entblendungskegel (KORONA CONE). An ausgewählten Produkten lässt sich über die Höhe des KORONA CONES der visuelle Komfort beeinflussen. Die Kegel sind in 25 PROLICHT-Farben erhältlich und schaffen so einen besonderen, dekorativen Effekt. Der KORONA CONE EFFECT ist über alle Montagearten verfügbar.

KORONA SHINE setzt farbige Akzente bei der schlichten runden SIGN-Familie. Der schmale transparente Acrylglasring zwischen Aluminiumrand und Diffusor in Gelb, Rot, Grün, Orange, Blau oder Transparent gibt den Leuchten eine besondere Anmutung, ohne die Lichtfarbe zu beeinträchtigen.

Eine besondere Eigenschaft von PROLICHTs KORONA EFFECT ist, dass das ausgestrahlte Licht farblich nicht verändert wird, sondern weiss bleibt. Durch Veredelung der KORONA FRAMEs und KORONA CONEs in 25 PROLICHT-Farben kann der KORONA EFFECT farblich verstärkt werden.

EN | The sun as a source of inspiration: in a technically sophisticated style, PROLICHT invokes the KORONA EFFECT of a solar eclipse. PROLICHT offers this special effect for diffuse luminaires and spots alike. A set-back illuminant and a visible trim, which is offered in 25 PROLICHT colours, are distinctive features.

Using the KORONA FRAME, spots or entire luminaires can be set-back into the ceiling. This makes the lateral edge of the frame visible and creates a clear corona.

The KORONA CONE is available only for spots. A glare-supression cone (KORONA CONE) sits in front of the optical reflector. For selected products the height of the glare-supression cone (KORONA CONE) can be configured to alter the visual comfort. The cones are available in 25 PROLICHT colours and thus create a special, decorative effect. The KORONA CONE is available for all mounting types.

KORONA SHINE sets a colourful accent on the sleek, rounded SIGN family. The narrow, transparent PMMA ring between the aluminium trim and the diffuser in yellow, red, green, orange, blue or transparent gives the luminaires a unique appeal without affecting the colour of the light.

A special feature of PROLICHTs KORONA EFFECT is, that the emitted light does not change colour and stays white. KORONA FRAME and KORONA CONE are available in 25 PROLICHT colours to intensify the KORONA EFFECT.



KORONA FRAME | SIGN DIVA DANCER PLAY

Mit dem KORONA FRAME lassen sich Spots oder ganze Flächenleuchten zurückversetzen. Durch Veredelung in 25 PROLICHT-Farben kann dieser Effekt farblich verstärkt werden.

Using the KORONA FRAME, spots or entire luminaires can be set into the ceiling. A finishing in one of 25 PROLICHT colours intensifies the KORONA EFFECT with colour.

KORONA FRAME AVAILABLE FOR:

GROOVE | SIGN
SMOOTHY | PI²



KORONA CONE | GROOVE



KORONA SHINE | SIGN

KORONA SHINE ist für SIGN DIVA Leuchten erhältlich. Zwischen Aluminiumring und Diffusor ist ein transparenter Acrylglasring angebracht, verfügbar in 6 Farben: Rot, Grün, Blau, Gelb, Orange und Transparent.

KORONA SHINE is available for SIGN DIVA luminaires. A narrow, transparent PMMA ring is placed between aluminium trim and the diffuser, available in 6 colours: red, green, blue, yellowm orange or transparent.

KORONA SHINE AVAILABLE FOR:

SIGN | SNOOKER



KORONA CONE | INVADER DEEP



KORONA CONE | MAGIQ 4



KORONA CONE
DICE ON

KORONA CONE sitzt vor dem optischen Reflektor. An ausgewählten Produkten lässt sich über die Höhe des Entblendungskegels der visuelle Komfort beeinflussen. Die Kegel sind in 25 PROLICHT-Farben erhältlich und bei allen Montagearten verfügbar.

Using the KORONA FRAME or entire luminaires can be set into the ceiling. A finishing in one of 25 PROLICHT colours intensifies the KORONA EFFECT with colour.

KORONA CONE AVAILABLE FOR:

BIONIQ | DICE | HYPRO
IDAHO | INVADER | MAGIQ

PLAY...



SNOOKER

SERVING WITH GRAVITY LIFT



DE | SERVING mit GRAVITY LIFT bringt das Licht genau dorthin, wo es benötigt wird. Die Kombination aus vertikaler und horizontaler Flexibilität, im randlosen oder im Aufbau-Profil, bietet eine perfekte Lösung für Lobbys, Bars und Restaurants, in denen sich die Innenarchitektur oft verändert. Die Abpendellänge von bis zu 5 m (1,5 m Grundsystem mit stufenloser Einstellmöglichkeit plus Verlängerung) erlaubt dem Gestalter nahezu grenzenlose Optionen einen Raum mit vertikalen Lichtskulpturen zu bespielen.

EN | SERVING with GRAVITY LIFT directs the light where you need it at the time. The combination of vertical adjustment with linear translation in the trimless or surface mounted channel results in a perfect solution for lobbies, bars and restaurants, where the interior is changing all the time. The possibility of an integrated wire extension up to 5 m, including the adjustment over 1.5 m, gives the designer endless possibilities with the same product in rooms with different heights.

MODELLING WITH GRAVITY LIFT



DE | Die Wellenbewegungen einer kinetischen Skulptur im Raum sind faszinierend. MODELLING mit GRAVITY LIFT gibt dem Gestalter genau die Freiheit, seine eigene kinetische Form zu komponieren – und diese auch jederzeit wieder ändern zu können. Er gestaltet mit SNOOKER nicht nur ein individuelles Kunstwerk mit verschiedenen Pendelelementen (mit oder ohne Licht), sondern transportiert vielmehr eine Stimmung in den Raum.

EN | Waves are fascinating, when you look at a kinetic sculpture undulating through your space. MODELLING with GRAVITY LIFT gives you the unlimited freedom to compose your own gravity formation and change it at any time. The designer is no longer simply creating a custom piece of art with different SNOOKER pendants (with or without light) but also generating a certain mood in the environment.

SNOOKER

Je nach Bedarf lässt sich das einzigartige SNOOKER-System von PROLICHT als funktionelles Licht oder als einzigartiges Gestaltungselement konfigurieren. SNOOKER Leuchten sind als STANDARD, mit SHINE-Ring oder als nichtleuchtendes Element (DECOR) erhältlich.

Depending on your requirements, PROLICHT's unique SNOOKER system can be configured as a functional light or as a unique design element. SNOOKER luminaires are available as STANDARD, SHINE (with SHINE ring) or as decorative non-illuminating element (DECOR).



CONFIGURE ONLINE:
WWW.PROLICHT.AT/**SNOOKER**

SIGN DIVA DANCER PLAY

SIGN DIVA DANCER PLAY Leuchten eignen sich für ein breites Anwendungsspektrum: Shops und Büro-Arbeitsplätze, Gastronomiebereiche und Museen sowie Privaträume und Empfangsbereiche profitieren von der angenehmen Lichtatmosphäre der SIGN Leuchten. Als Pendelvariante mit Seilabhängung, mit fixiertem Befestigungsrohr oder schwenkbarem Gelenkarm (auch Wandmontage möglich), der Kreativität sind keine Grenzen gesetzt!

SIGN DIVA DANCER PLAY luminaires are suitable for a different range of applications: shops, offices and workplaces, hospitality and museums, private residences as well as lobbies. As suspended variant with suspension wire, with fixed mounting tube or swivelling system (also wall-mounted possible) – creativity without limits!



UNIQUE SPECIAL DECORATIVE OPTICS

Zusätzlich zu Opal Diffusor und Mikroprisma: die neuen Diffusoren SPARKLING SECRET (SPS) und VINTAGE INDUSTRIAL (VI).

Additional to opal diffuser and microprism: PROLICHTs new diffusers SPARKLING SECRET (SPS) and VINTAGE INDUSTRIAL (VI).

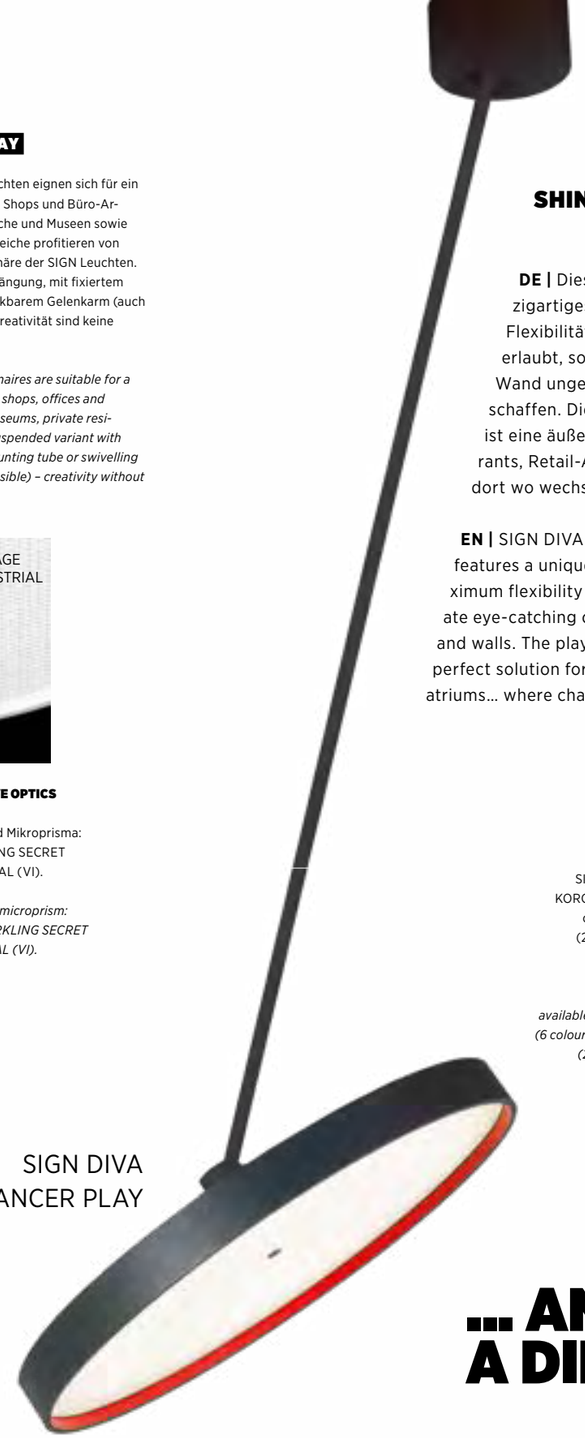

SIGN DIVA DANCER PLAY

SHINE LIKE A SIGN

DE | Diese neue Serie verfügt über ein einzigartiges Justierungssystem, das maximale Flexibilität ermöglicht und es dem Gestalter erlaubt, sowohl an der Decke als auch an der Wand ungewöhnliche Lichtkompositionen zu schaffen. Die verspielte SIGN DIVA DANCER PLAY ist eine äußerst gelungene Lösung für Restaurants, Retail-Anwendungen, Atrien... – überall dort wo wechselnde Szenarien gefragt sind.

EN | SIGN DIVA DANCER PLAY – this new range features a unique adjustment system, enabling maximum flexibility and allowing the designer to create eye-catching compositions on both the ceiling and walls. The playful SIGN DIVA DANCER PLAY is a perfect solution for hospitality environments, shops, atriums... where changing scenarios are required.

KORONA EFFECT

SIGN-Leuchten sind mit KORONA SHINE (6 Farben) oder KORONA FRAME (25 PROLICHT-Farben) erhältlich.

SIGN luminaires are available with KORONA SHINE (6 colours) or KORONA FRAME (25 PROLICHT colours).





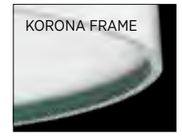

... AND MAKE A DIFFERENCE

STEPLESS ADJUSTMENT SYSTEM

Ein ausgereiftes, präzises Friktionsscharnier am unteren Ende des Gelenkarms ermöglicht eine stufenlose und werkzeugfreie Einstellung über +/-90°.

A well-engineered hinge with a precise friction system at the bottom of the rod enables stepless and tool-free adjustment over +/-90°.

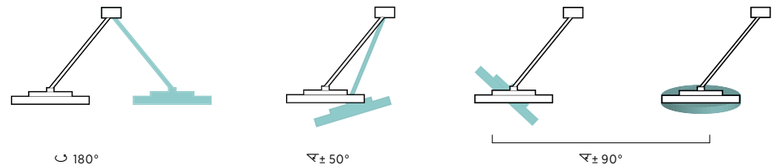



VINTAGE INDUSTRIAL

PLAY WITH OPTICS TO CREATE YOUR MOOD

DE | PROLICHT bietet zwei neue Diffusoren: SPARKLING SECRET (SPS) und VINTAGE INDUSTRIAL (VI) untermalen die Ästhetik und erzeugen eine unterschiedliche Stimmung in jeder Umgebung.

Der SPARKLING SECRET (SPS) Diffusor mit seiner raffinierten Oberflächenstruktur unterstreicht die funkelnde Wirkung der LEDs und garantiert eine hohe Lichtdurchlässigkeit für einen gelungenen Einsatz zB im Gastronomie-Bereich.

Der VINTAGE INDUSTRIAL (VI) Diffusor mit einem prismatischen Wabenraster sorgt hingegen für einen angenehmen Lichteffekt, dessen Aussehen je nach Betrachtungswinkel variiert.

EN | PROLICHT offers two new diffusers: SPARKLING SECRET (SPS) and VINTAGE INDUSTRIAL (VI) intensify aesthetics and create different moods in any environment.

The SPARKLING SECRET (SPS) with its sophisticated special structure emphasises the sparkling effect of the LEDs and guarantees powerful light transmission, as well as offering a perfect solution for hospitality environments.

The VINTAGE INDUSTRIAL (VI) diffuser with a honeycomb prismatic touch provides an enjoyable lighting effect that creates a different look depending on the viewing angle.



DECORATIVE OPTIC VINTAGE INDUSTRIAL

DECORATIVE OPTIC SPARKLING SECRET



SIGN DIVA



SPARKLING SECRET

LIGHTING SOLUTIONS TO MAKE A DIFFERENCE

DE | Eine individuelle, maßangefertigte Lichtlösung, nur für Sie und Ihr ganz besonderes Projekt gemacht. Damit Leuchten einen bedeutenden Beitrag zur Raumgestaltung leisten können, brauchen Sie die Möglichkeit der uneingeschränkten Konfigurierbarkeit. Und PROLICHT gibt sie Ihnen.

Bei allen Lichtlösungen. Probieren Sie es aus und lassen Sie sich überzeugen, was es heißt, aus tausenden Kombinationsmöglichkeiten sein eigenes, maßgeschneidertes Produkt erstellen zu können.

EN | An individual, bespoke lighting solution, made just for you and your specific project. To enable luminaires to make a significant contribution to your room design, you need the option of unlimited configurability. And PROLICHT gives you that.

With all our lighting solutions. Try it out and see for yourself what it means to be able to create your own bespoke product from thousands of possible combinations.



RICO LED LINE
Reflector Integrated Cut-Offs

Spezielle Mikroreflektoren verbessern die Effizienz und sichern ein UGR-Faktor von weniger als Null.

Special micro-reflectors improves the efficiency and results into a UGR of less than zero.



MAGIQ HOLLOW WALLWASH

Acht voll integrierte patentierte Bartenbach MDB-W Reflektoren sorgen für einen optimierten Cut-Off.

Eight fully-integrated patented Bartenbach MDB-W reflectors ensure an optimised cut-off.

RICO REFLECTOR
Blendungsbewertung nach UGR | ***Glare rating according UGR***

ρ Decke *ρ Ceiling*	70 %	70 %	50 %	50 %	30 %		70 %	70 %	50 %	50 %	30 %	
ρ Wände *ρ Wall*	50 %	30 %	50 %	30 %	30 %		50 %	30 %	50 %	30 %	30 %	
ρ Boden *ρ Floor*	20 %	20 %	20 %	20 %	20 %		20 %	20 %	20 %	20 %	20 %	
Raum Größe *Room size* X Y	Blickrichtung quer zur Lampenachse *View according diagonal luminaire-axis*						Blickrichtung längs zur Lampenachse *View according longitudinal luminaire-axis*					
2H 2H	-10.1	-9.5	-9.9	-9.3	-9.1		1.6	2.3	1.9	2.5	2.7	
3H	-10.3	-9.7	-10.0	-9.4	-9.2		2.1	2.7	2.4	3.0	3.2	
4H	-10.3	-9.8	-10.0	-9.5	-9.3		2.5	3.0	2.8	3.3	3.5	
6H	-10.4	-9.9	-10.1	-9.6	-9.3		2.8	3.4	3.2	3.6	3.9	
8H	-10.4	-9.9	-10.1	-9.6	-9.4		3.0	3.5	3.3	3.8	4.1	
12H	-10.5	-10.0	-10.1	-9.7	-9.4		3.0	3.5	3.4	3.8	4.1	
4H 2H	-10.3	-9.7	-10.0	-9.4	-9.2		1.4	2.0	1.7	2.2	2.5	
3H	-10.4	-9.9	-10.0	-9.6	-9.3		1.9	2.4	2.3	2.7	3.0	
4H	-10.4	-10.0	-10.1	-9.7	-9.4		2.3	2.7	2.6	3.0	3.4	
6H	-10.5	-10.2	-10.1	-9.8	-9.4		2.7	3.0	3.1	3.4	3.8	
8H	-10.6	-10.3	-10.1	-9.9	-9.5		2.8	3.1	3.2	3.5	3.9	
12H	-10.6	-10.3	-10.2	-9.9	-9.5		2.9	3.2	3.3	3.6	4.0	
8H 4H	-10.5	-10.2	-10.1	-9.8	-9.4		2.2	2.5	2.6	2.8	3.2	
6H	-10.5	-10.3	-10.1	-9.9	-9.5		2.6	2.8	3.0	3.2	3.6	
8H	-10.6	-10.4	-10.1	-10.0	-9.5		2.7	2.9	3.2	3.3	3.8	
12H	-10.6	-10.5	-10.2	-10.0	-9.5		2.8	2.9	3.2	3.4	3.9	
12H 4H	-10.5	-10.2	-10.0	-9.8	-9.4		2.1	2.4	2.5	2.8	3.2	
6H	-10.6	-10.4	-10.1	-9.9	-9-5		2.5	2.7	3.0	3.1	3.6	
8H	-10.6	-10.5	-10.1	-10.0	-9-5		2.6	2.8	3.1	3.3	3.7	

Variation der Beobachterposition für die Leuchtenabstände S
Variation of the observer position for the luminaire distances S

S = 1.0H	+5.0 / -16.6		+4.7 / -10.5	
S = 1.5H	+6.9 / -21.4		+7.5 / -16.4	
S = 2.0H	+8.9 / -30.5		+9.5 / -18.4	
Standard table	BK00		BK00	
Correction Summand	- 14.5		-6.0	

Corrected Glare Indices referring to 2400lm Total Luminous Flux

ρ = Reflektanz *Reflectance* | X = Raumbreite *Width of the room* | Y = Raumlänge *Length of the room*



CENTRIQ WALLWASH

Drei integrierte facettenreiche Reflektoren ermöglichen ein Lichtfeld, das sich perfekt an die Form der Wände anschmiegt.

Three integrated multi-facetted reflectors ensure a quadrangular light beam that perfectly hugs the shape of the walls.

ANLEITUNG | HOW TO

SCHRITT FÜR SCHRITT ZU IHRER BESTELLUNG
STEP BY STEP TO YOUR ORDER

[A]	[B]		[C]	
ART.-NO:	+ CC:	+ CC:	+ TC:	+ TC:
33073-	02	02	04	50

ART-NO.

1. Sie haben die Leuchte Ihrer Wahl gefunden und notieren nun die **GRÜNE** (Lieferzeit: 5 Tage) oder **ROTE** (Lieferzeit auf Anfrage) **ARTIKELNUMMER**. **[A]**

*Once, you have found the luminaire of your choice note down the **GREEN** (delivery time: 5 days) or **RED** (delivery time on request) **ARTICLE-NUMBER.** **[A]***

2. Finden sich in der dazugehörigen Produktskizze eines oder mehrere der nebenstehenden Symbole, gibt dies Auskunft darüber, welches **LEUCHTENTEIL** in einer von 25 PROLICHT Farben Ihrer Wahl zur Verfügung steht. Das jeweilige Symbol finden Sie zusätzlich noch einmal in der Farb-Spalte rechts der Art.-Nr.

*One or more of symbols on the left in the accompanying product drawing indicated which **PART OF THE LUMINAIRE** is available in one of 25 PROLICHT colours upon your choice. The same icon you can also find in the colour column on the right side of the actual item.*

3. Im grauen Balken über dem Farb-Symbol befindet sich eines der Sprühdosen-Symbole. Nachstehend die Bedeutung der jeweiligen Farbdosen sowie die 25 PROLICHT Farben mit den entsprechenden **ColourCodes (CC)**:

*In the grey bar above the colour-icon you can find one of two spray-can-symbols. Below you can find the meaning of the can-icon and the 25 PROLICHT colours with the corresponding **ColourCodes** (CC):*

INDIVIDUELLE FARBEN / *INDIVIDUAL COLOURS*

***FREE** colour of choice* — **KOSTENLOSE** Farbauswahl

FREE *colours with **EXTRA CHARGE*** — Farben mit **AUFPREIS**

00	01	02	03	04	05	06	07	08	09	10	11	12	13	14	15	16	17	18	19	20	21	22	23	24	25
ALUMINIUM	SPARKLING SILVER	BLACK VELVET	CRYSTAL WHITE	CREAMY	HAMPTON BAY	LAGOON	URBAN FOREST	IN THE ARMY	RUSTY ANGEL	RUSTY RUSH	MILK & CHOCOLATE	FADE TO GREY	MYSTERIOUS GREY	TWILIGHT	LOST DREAM	PURPLE SKY	FRESH OH	FUNKY P.	KISSING APHRODITE	POSEIDON'S PARADISE	BLUE SKY	SPRING GREEN	MELLOW YELLOW	GOLDEN HEART	GUN METAL

Ergänzen Sie nun die Art.-Nr., indem Sie Ihren gewählten **FARBCODE** (CC) für das jeweilige Leuchtenteil hinzufügen. Bei mehreren Farboptionen halten Sie dabei bitte unbedingt die Reihenfolge der Symbole ein. (Gehen Sie dabei in der Reihenfolge der aufscheinenden Farb-Symbole vor.) **[B]**

*The Art.-No. is complemented by adding your selected **COLOUR CODE** (CC) for each part of the luminaire. In the case of multiple colour options, please keep it within the predefined sequence of symbols.* **[B]**

TECHN. OPTIONS

4. Für einige Leuchten gibt es zusätzliche technische Spezifikationen. Die genaue Bedeutung der Tech-Optionen entnehmen Sie bitte der Symbol-Erklärung in der vorangehenden Legende. Je nach Type handelt es sich dabei entweder um:

For some lights, additional technical specifications are available. For the exact meaning of these tech options, please consult the explanation of symbols in the preceding icons-key. According to the type, these are either:

... VORGEGEBENE FARBEN bzw. FARBKOMBINATIONEN
... PRESET COLOURS rsp. COLOUR-COMBINATIONS

CODE	01	02	03	04	05	06	07	08	09	10	11	12
	SILVER	SILVER	SILVER	CHROME	SILVER	BLACK	SILVER	WHITE	WHITE	SILVER	WHITE	CHROME	WHITE	BLACK	WHITE	WHITE	BLACK	SILVER	BLACK	CHROME	BLACK	BLACK	BLACK	WHITE

CODE	01	02	03
	SILVER	BLACK	WHITE

... rein TECHNISCHE OPTIONEN
(wie Reflektorgrade, Deckenstärke oder Diffusor-Optionen)
... mere TECHNICAL OPTIONS
(like reflector beam, ceiling thickness or diffusor-options)

Vervollständigen Sie auch hier wieder die Artikel-Nummer durch Anfügen des **TECH-CODES (TC)** Ihrer Wahl und gehen Sie dabei in der genauen Reihenfolge der Symbolanordnung vor. **[C]** Technische Optionen können aufpreispflichtig sein

*Complete the Order Code by adding the **TECH-CODE (TC)** of your choice and keep within the predefined sequence of symbols.* **[C]** *Please note, that tech options might result in a price premium.*

SEITENBESCHREIBUNG
PAGE DESCRIPTION

PRODUKT | *PRODUCT*

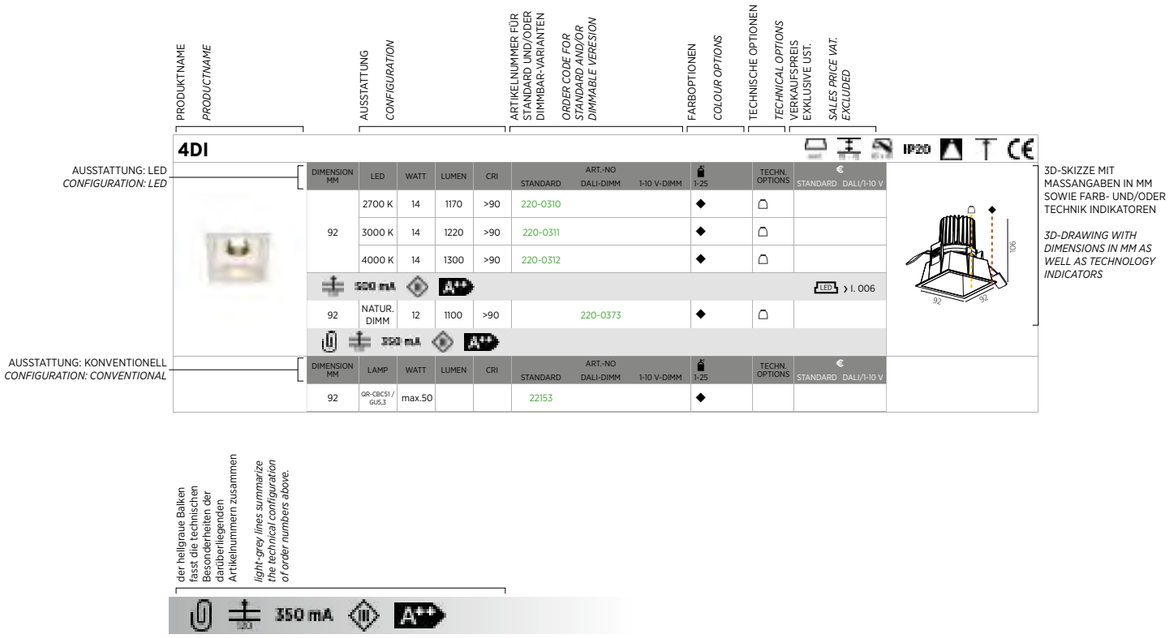

ZUSATZ-OPTIONEN | *ADDITIONAL OPTIONS*



PRODUKTSPEZIFISCHES ZUBEHÖR | *PRODUCT SPECIFIC ACCESSORIES*

ZUBEHÖR-TYPE / *TYPE OF ACCESSORY*	PRODUKTBESCHREIBUNG / *PRODUCT DESCRIPTION*		DIMENSION/GRÖSSE / *DIMENSION*	ART.-NR. FÜR STANDARD- UND/ODER DIMMBAR-VARIANTEN / *ORDER NUMBER FOR STANDARD AND/OR DIMMABLE VERSIONS*	FARBOPTIONEN / *COLOUR OPTIONS*	TECHNISCHE OPTIONEN / *TECHNICAL OPTIONS*	VERKAUFSPREIS EXKLUSIVE UST. / *SALES PRICE VAT. EXCLUDED*
	Muss-Zubehör / *Must-have accessories*		DIMENSION MM	STANDARD / ART.-NO / DALI-DIMM / 1-10 V-DIMM		TECHN. OPTIONS	STANDARD DALI/1-10 V
	LED-TREIBER / *LED DRIVER F. „NATURAL DIMM" VERSION*			800-1200			
	Kann-Zubehör / *Can-have accessories*		DIMENSION MM	STANDARD / ART.-NO / DALI-DIMM / 1-10 V-DIMM	1-25	TECHN. OPTIONS	STANDARD DALI/1-10 V
	IP44	UMRÜSTSATZ IP44 (nicht für LED) *MODIFICATION KIT IP44 (not for LED)*	Ø 46	22256			
		LINEARE STREULINSE (nur für LED) *LINEAR SPREAD LENS (only for LED)*		800-1051			

	LEGENDE	LEGEND	LEGENDA	LÉGENDE
	Bodeneinbau	floor mounted	installazione a Pavimento	installation au sol
	Wand-/Deckenan- und Einbau	wall and ceiling: recessed and surface mounted	parete e Soffitto: installazione ad incasso, a parete e a plafone	mur et plafond: encastré et saillie
	Decken- und Wandmontage	ceiling: recessed and surface mounted	soffitto: Installazione a plafone	plafond: encastré et saillie
	Wandmontage	ceiling mounted	montaggio a parete	montage mural
	KORONA-EFFEKT	KORONA EFFECT	KORONA EFFETTO	KORONA EFFET
	LFO-Linse	LFO lens	LFO lente	LFO lentille
	Rundumstrahlend	omni-directional light distribution	apparecchio tuttaluce	eclairage omnidirectionnel
	Lichtaustritt direkt	direct light distribution	apparecchio a luce diretta	eclairage direct
	Lichtaustritt direkt/indirekt	direct/indirect light distribution	apparecchio a luce diretta e indiretta	eclairage direct/indirect
	Lichtaustritt indirekt	indirect light distribution	apparecchio a luce indiretta	eclairage indirect
	Lichtaustritt asymmetrisch	asymmetric light distribution	apparecchio a luce assimetrica	eclairage asymétrique
	Lichtaustritt Aura	aura light distribution	apparecchio a luce aura	eclairage aura
DD	DALI-dimmbar	DALI-dimmable	dimmerabile DALI	dimmable DALI
D1	1-10 V-dimmbar	1-10 V-dimmable	dimmerabile 1-10 V	dimmable 1-10 V
	Zubehör	accessory	accessorio	accesoire
	Wand- od. Deckenausschnitt rund	round wall- or ceiling cut-out	diametro foro a parete o a soffitto	découpe Circulaire Mur ou Plafond
	Wand- od. Deckenausschnitt eckig	square wall- or ceiling cut-out	dimensioni foro quadrato a parete o a soffitto	découpe Carré Mur ou Plafond
	Das Ausschnittmaß gibt die mitgelieferte Schablone vor	the supplied jig specifies the cutout dimension	la dima in dotazione specifica la dimensione ritaglio	le gabarit fourni spécifie la dimension de découpe
	Schwenkbar	swivelling	orientabile	pivotant
	Drehbar	rotating	sitema di rotazione	orientable
	360° drehbar durch werkzeugloses Ein- und Ausklicken	rotating 360° by toolfree clicking in and out	sistema di rotazione 360°	orientable à 360° par cliquets
	Transformator oder LED-Betriebsgerät	transformer / control gear / LED driver	trasformatore / reattore elettronico / LED driver	transformateur/Controlleur/Driver
	Leuchtmittel geneigt	illuminant tilted	angolo emissione	lampe inclinée
	getrennt schaltbar	separately switchable	accensione separata	allumage séparé
	Einbautiefe	recessed depth	profondità incasso	diamètre d'encastrement
	Deckenstärke in mm	ceiling thickness in mm	spessore soffitto in mm.	epaisseur du support en mm
	Deckenstärke-Auswahl [Tech-Option]	ceiling thickness selection [tech-option]	sezione spessore soffitto (tech-option)	sélection de l'épaisseur du support [Option technique]
	Reflektorgrad-Auswahl [Tech-Option]	reflector degree selection [tech-option]	sezione ampiezza riflettor (tech-option)	sélection des degrées du réflecteur [Option technique]
	KORONA SHINE-Ring [Tech-Option]	KORONA SHINE ring [tech-option]	KORONA SHINE anello [tech-option]	KORONA SHINE anneau [Option technique]
	Kostenlose Farbauswahl: 01-25	free individual colours 01-25	colori 01-25 senza supplemento	couleurs individuelles gratuites 01-25
	Indiv. Farbauswahl: 00 (kostenlos), 01-25 (mit Aufpreis)	individual colours: 00 (free of charge), 01-25 (with extra charge)	colore 00 (senza supplemento) - colori 01-25 (con supplemento)	couleurs individuelles gratuite(s) 00 et avec plus-value 01-25
	Einzufärbendes Leuchtenteil (F1)	luminaire part to colorate (F1)	parte dell'apparecchio da colorare (F1)	partie du luminaire à peindre (F1)
	Einzufärbendes Leuchtenteil (F2)	luminaire part to colorate (F2)	parte dell'apparecchio da colorare (F2)	partie du luminaire à peindre (F2)
	Einzufärbendes Leuchtenteil (F3)	luminaire part to colorate (F3)	parte dell'apparecchio da colorare (F3)	partie du luminaire à peindre (F3)
	Einzufärbendes Leuchtenteil (F4) [Tech-Option]	luminaire part to colorate (F4) [tech-option]	parte dell'apparecchio da colorare (F4) [tech-option]	partie du luminaire à peindre (F4) [Option technique]
	LED Lichtfarbe [Tech-Option]	LED light colour [tech-option]	colore del LED	couleur de LED [Option technique]
	Indirekt-Diffuser [Tech-Option]	indirect diffuser [tech-option]	diffusore indiretto [tech-option]	diffuseur Indirect [Option technique]
D	Direkt-Diffuser [Tech-Option]	direct diffuser [tech-option]	diffusore diretto [tech-option]	diffuseur Direct [Option technique]
	Farbauswahl: 3-Adapter [Tech-Option]	colour of 3-circuit adaptor [tech-option]	colore dell'adattatore Trifase [tech-option]	couleur de l'adaptateur sur rail [Option technique]
	Farbe: Abhängekabel [Tech-Option]	colour of suspension cable [tech-option]	colore dello cavo di sospensione [tech-option]	couleur. câble de suspension [Option technique]
	Länge: Abhängekabel [Tech-Option]	length of supsension cable [tech-option]	lunghezza: cavo di sospensione [tech-option]	longueur: câble de suspension [Option technique]
S S	Super Spot	Super Spot	Super Spot	Super Spot
CS	Colour Stripes [Kann-Zubehör]	colour stripes [can-have accessory]	luce colorata possibile con strisce colorate	lumière colorée possible avec bande de couleur (accessoire optionnel)
CI	Colour Inserts [Kann-Zubehör]	colour inserts [can-have accessory]	luce colorata possibile con inserti colorati	lumière colorée possible avec insert de couleur (accessoire optionnel)
CF	Colour Filter [Kann-Zubehör]	colour filter [can-have accessory]	luce colorata possibile con filtri colorati	Lumière Colorée possible avec filtre de couleur (acc. optionnel)
CE	EU-konform	indicating conformity with EU guidelines	conformità indicata dalle linee guida dell'Unione Europea	indications de Conformité avec les Directives Européennes
	Mindestabstand zum beleuchteten Objekt	minimum distance (m) lamp - object	distanza minima dall'oggetto da illuminare	distance Minimum de l'Objet éclairé
	Schutzklasse I, Schutzisolation	protection level I, protection isolation	protezione Classe I	classe de protection 1, Protection d'isolation
	Schutzklasse II, Schutzisolation	protection level II, protection isolation	protezione Classe II	classe de protection 2, Protection d'isolation
	Schutzklasse III, Schutzkleinspannung (SELV)	protection level III, protection low voltage (SELV)	protezione Classe III	classe de protection 3, Protection basse tension (SELV)
IP20	Schutz gegen feste Fremdkörper ab 12,5 mm (Finger)	protection against up to 12,5 mm (finger)	involucro protetto contro corpi solidi di dimensioni superiori a 12,5mm (1 dito)	protégé contre l'intrusion d'un objet de plus de 12,5mm (un doigt)
IP40	Schutz gegen feste Fremdkörper ab 1mm (Draht)	protection against solid foreign bodies up to 1mm (wire)	involucro protetto contro corpi solidi di dimensioni superiori a 1mm (1 filo)	protégé contre l'intrusion d'un objet solide de plus de 1mm (un câble)
IP44	Schutz gegen feste Fremdkörper ab 1mm (Draht) und Spritzwasser aus allen Richtungen	protection against solid foreign bodies up to 1mm (wire) and splashing water from all directions	involucro protetto contro corpi solidi di dimensioni superiori a 1mm (1 filo) involucro protetto contro gli spruzzi d'acqua	protégé contre l'intrusion d'un objet solide de plus de 1mm (un câble) et éclaboussures d'eau de toute part
IP54	Geschützt gegen Staub in schädigender Menge und Spritzwasser aus allen Richtungen.	protected from jet water and dust accumulation – suitable for use in wet rooms and outdoor areas.	Protetto contro la polvere in quantità dannose e spruzzi d'acqua da tutte le direzioni.	Protégé contre la poussière dans les dommages, quantité et éclaboussures de toutes les directions.
IP65	Staubdicht und geschützt gegen Strahlwasser	dust-tight and protected from water jet	involucro protetto contro la polvere e protetto contro gli spruzzi d'acqua	protégé contre petite poussière et contre jet d'eau

	LEYENDA	LEGENDE	LEGENDA	LEGENDA	
	empotrado en suelo	bevestiging vloer	montagem no chão	zemní svítidlo	
	techo y pared, empotrado y de superficie	wand en plafond : in- en opbouw	parede e tecto: montagem saliente e encastrado	nástěnné / stropní: vestavné a přisazené svítidlo	
	techo empotrado y de superficie	plafond: in- en opbouw	tecto: montagem saliente e encastrado	stropní: vestavné a přisazené svítidlo	
	montaje en la pared	mur assemblage	montagem na parede	montáž na stěnu	
	KORONA efecto	KORONA EFFECT	KORONA EFEITO	KORONA ÚČINEK	
	LFO lente	LFO lens	LFO lente	LFO čočka	
	distribución de luz omnidireccional	lichtverdeling in alle richtingen	distribuição omni-direccionável da luz	všesměrově svítící	
	distribución de luz directa	directe lichtverdeling	distribuição directa da luz	přímo svítící	
	distribución de luz directa e indirecta	directe/indirecte lichtverdeling	distribuição direta / indirecta da luz	přímo/nepřímo svítící	
	iluminación indirecta	indirecte lichtverdeling	distribuição indirecta da luz	nepřímo svítící	
	iluminación asimétrica	asymmetrische lichtverdeling	distribuição assimétrica da luz	asymetricky svítící	
	distribución de luz aura	aura lichtverdeling	distribuição aura da luz	aura svítící	
DD	regulación DALI	DALI-dimbaar	regulação dali	stmívatelné DALI	DD
D1	regulación 1-10 V	1-10V dimbaar	regulação 1-10 v	stmívatelné 1-10V	D1
	accesorios necesarios	noodzakelijke toebehoren	acessório obrigatório	povinné příslušenství	
	recorte redondo en pared o techo	ronde wand of plafond uitsnijding	parede / tecto corte circular	montážní otvor strop či stěna kruhový	
	recorte cuadrado en pared o techo	vierkante wand of plafond uitsnijding	parede / tecto corte quadrado	montážní otvor strop či stěna čtvercový	
	la plantilla suministrada especifica la dimensión del recorte	de meegeleverde mal specificeert de uitsparing dimensie	o gabarito fornecido especifica a dimensão entalhe	dodaný Jig určuje rozměr výřez	
	orientable	verticaal richtbaar	giratório	možnost naklopení	
	rotativo o giratorio	horizontaal richtbaar	orientável	možnost rotace	
	rotación 360° sin herramientas	360° richtbaar door gereedschapsloos in- en uitklikken	rotação 360° sem ferramentas, clicando dentro e fora	možnost rotace 360° pouze "nacvaknutím"	
	alimentador	transformator/voorschakelapparatuur/ LED driver	transformador/balastro/led driver	transformátor/předřadník/LED driver	
	haz inclinado	lichtbron gekanteld	luz orientada	možnost naklopení zdroje	
	conexión por separado	afzonderlijk schakelbaar	Com interruptor remoto	oddělené okruhy	
	profundidad de empotramiento	inbouwdiepte	profundidade de encastramento	vestavná hloubka	
	espesor de tedcho en mm	plafonddikte in mm	espessura da placa de teto	tloušťka podhledu v mm	
	selección del espesor de techo	selectie plafonddikte [tech-optie]	seleção da espessura do tecto	volba tloušťky podhledu [tech-option]	
	selección del ángulo [opción técnica]	keuze bundel reflector [tech-optie]	Selecção do grau de feixe	volba úhlu reflektoru [tech-option]	
	KORONA SHINE anillo [opción técnica]	KORONA SHINE ring [tech-optie]	KORONA SHINE anel [tech-option]	KORONA SHINE kroužek [tech-option]	
	colores individuales sin costo adicional: 01-25	kleurkeuze zonder toeslag : 01-25	cores individuais 01-25 (livres de impostos)	individuální výběr barvy 01-25, bezplatný	
	colores individuales con cargo extra	individuele kleuren:00 (zonder toeslag), 01-25 (met toeslag)	cores individuais: 00 (livres de impostos), 01-25 (custos adicionais)	individuální výběr barvy 01-25, za příplatek	
	parte de la luminaria a colorear (F1)	kleurkeuze deel van armatuur (F1)	componentes de luminária para colorir (F1)	část svítidla s možností výběru barvy (F1)	
	parte de la luminaria a colorear (F2)	kleurkeuze deel van armatuur (F2)	componentes de luminária para colorir (F2)	část svítidla s možností výběru barvy (F12	
	parte de la luminaria a colorear (F3)	kleurkeuze deel van armatuur (F3)	componentes de luminária para colorir (F3)	část svítidla s možností výběru barvy (F13	
	parte de la luminaria a colorear (F4) [opción técnica]	kleurkeuze deel van armatuur (F4) [tech-optie]	componentes de luminária para colorir (F4)	část svítidla s možností výběru barvy (F4) [tech-option]	
	color del luz del LED [opción técnica]	lichtkleur LED [tech-optie]	cor da luz led	barva LED zdroje	
	difusor indirecto [opción técnica]	indirecte lichtdiffuser [tech-optie]	emissão indirecta da luz	nepřímý difusor [tech-option]	
	difusor directo [opción técnica]	directe lichtdiffuser [tech-optie]	emissão directa da luz	přímý difusor [tech-option]	
	Adaptador de 3 circuitos + marco [opción técnica]	kleurkeuze 3 fase spannings rail [tech-optie]	cor do adaptador tri-fásico	barva adaptéru do 3f lišty	
	colorear: cable de suspensión [opción técnica]	kleurkeuze: ophangkabel [tech-optie]	cor do suspensão por cabo	barva: závěsný napajecí kabel [tech-option]	
	longitud: cable de suspensión [opción técnica]	lengte: ophangkabel [tech-optie]	comprimento suspensão por cabo[tech-option]	délka: závěsný napajecí kabel [tech-option]	
S S	Super Spot	Super Spot	Super Spot	Super Spot	S S
CS	posible luz coloreada utilizando tiras (accesorios)	kleurkeuze d.m.v. gekleurde plexi [optioneel toebehoor]	luz colorida possível através de "colour stripes"	baravné pásky [volitelné příslušenství]	CS
CI	posible luz coloreada utilizando insertos (accesorios)	kleurkeuze d.m.v. gekleurde inzetstukken [optioneel toebehoor]	luz colorida possível através de "colour inserts"	baravné zdroje [volitelné příslušenství]	CI
CF	posible luz coloreada utilizando filtros (accesorios)	kleurkeuze d.m.v. kleurfilters [optioneel toebehoor]	luz colorida possível através de "colour filter"	baravné filtry [volitelné příslušenství]	CF
CE	conformidad con las directrices de EU	CE conform	em conformidade com as directrizes da ue	směrnicemi	CE
	clase de protección de aislamiento II	minimum afstand (m) lamp - object	distância mínima em relação ao objecto a iluminar	minimální vzdálenost od osvětlovaného předmětu	
	clase de protección I aislamiento	beschermklasse I, isolatie bescherming	classe de proteção I, isolamento de proteção	třída ochrany I, ochrana izolací	
	clase de protección II aislamiento	beschermklasse II, isolatie bescherming	classe de proteção II, isolamento de proteção	třída ochrany II, ochrana izolací	
	clase de protección clase III bajo voltaje	beschermklasse III, laagspanningsbescherming (SELV)	classe de proteção III, proteção de baixa tensão	třída ochrany III, ochrana nízkým napětím SELV	
IP20	protección contra mas de 12,5 mm	bescherming tegen (12,5 mm)	grau de protecção contra a penetração de corpos sólidos até 12,5 mm (dedo)	stupeň krytí IP20	IP20
IP40	protección contra cuerpos extraños sólidos de hasta 1 mm (cable) y salpicaduras de agua desde todas las direcciones	bescherming tegen vaste stoffen, groter dan 1 mm	grau de protecção contra a penetração de corpos sólidos até 1mm (cabo)	stupeň krytí IP40	IP40
IP44	protección contra cuerpos extraños sólidos de hasta 1 mm (cable) y salpicaduras de agua desde todas las direcciones	bescherming tegen vaste stoffen, groter dan 1 mm en waterprojecties uit alle richtingen	grau de protecção contra a penetração de corpos sólidos até 1mm (cabo) e liquídos	stupeň krytí IP44	IP44
IP54	Protegido contra el polvo en cantidades dañinas y salpicaduras de agua desde todas las direcciones.	Beschermd tegen stof in beschadigde toestand. Hoeveelheid en plons in alle richtingen.	Protegido contra poeira em quantidade prejudicial e salpicos de água de todas as direções.	Chráněno proti prachu v množství škodlivém a stříkající vodě ze všech stran.	IP54
IP65	Staubdicht und geschützt gegen Strahlwasser	stofdicht en bescherming tegen waterstralen	à prova de poeira e protegido contra salpicos de água	stupeň krytí IP65	IP65

	LEGEND	ЛЕГЕНДА	LEGENDA
	gulvmontert	Напольный	do zabudowania w posadzce
	vegg/takmontering: innfelt og utenpålig-gende	Потолочный и настенный: встраиваемый и накладной	ściana / sufit: do zabudowania lub do nabu-dowania
	tak: innfelt og utenpåliggende	Потолочный: встраиваемый и накладной	sufit: do zabudowania lub do nabudowania
	veggmontering	настенный монтаж	montaż naścienny
	KORONA EFFEKT	KORONA ЭФФЕКТ	KORONA EFEKT
	LFO linse	LFO объектив	LFO obiektyw
	rundstrålende lysfordeling	Многостороннее распределение света	wielokierunkowa dystrybucja światła
	direkte lysfordeling	Прямое распределение света	bezpośrednia dystrybucja światła
	direkte/indirekte lysfordeling	Прямое/отраженное распределение света	bezpośrednia / pośrednia dystrybucja światła
	indirekte lysfordeling	Отраженное распределение света	pośrednia dystrybucja światła
	asymmetrisk lysfordeling	Ассиметричное распределение света	asymetryczna dystrybucja światła
	aura lysfordeling	aura распределение света	aura pośrednia dystrybucja światła
DD	Dimmbar med -DALI	Димирование DALI	możliwość ściemniania DALI
D1	Dimmbar med 1-10V	Димирование 1-10V	możliwość ściemniania 1-10V
	nødvendig tilbehør	Обязательный аксессуар	niezbędne akcesoria
	rund vegg eller tak utsparring	Круглое настенное - потолочное отверстие	okrągły otwór montażowy w ścianie lub w suficie
	kvadratisk vegg eller tak utsparring	Квадратное настенное - потолочное отверстие	kwadratowy otwór montażowy w ścianie lub w suficie
	den medfølgende pilk spesifiserer utskjærin-gen dimensjon	входящий в комплект поставки координатно определяет размер рубильник	dostarczony przyrząd określa wymiar wycięcia
	svingbar	Вращающийся	regulacja wychylna
	roterende	Поворотный	regulacja obrotowa
	360 ° rotasjon uten verktøy via klikk in/ut	Поворотный на 360° одним кликом	możliwość regulacji obrotowej 360° bez użycia narzędzi
	transformator/forkobling/LED-driver	Трансформатор/ЭПРА/LED драйвер	transformator/układ zapłonnikowy/LED driver
	tiltbar lampe	Наклонный источник света	źródło światła nachylone
	separat valgbar	С отдельным выключателем	niezależne załączanie
	monteringsdybde	Глубина встройки	głębokość zabudowania
	Himlings tykkelse i mm [tech-option]	Толщина потолка в мм	grubość płyty sufitowej w mm
	Valg av himlings tykkelse [tech-option]	Выбор толщины потолка [опционально]	wybór grubości płyty sufitowej [tech-option]
	Valg av spredning på reflektor [tech-option]	Выбор угла отражателя [опционально]	wybór kąta świecenia [tech-option]
	KORONA SHINE ring [Tech-Option]	KORONA SHINE кольцо [tech-option]	KORONA SHINE pierścień [tech-option]
	gratis fargevalg 01-25	Бесплатная покраска в цвета 01-25	indywidualne kolory: 01-25 (nieodpłatne)
	enslig fargevalg 00 (gratis), 01-25 (ekstra kostnad)	Покраска в цвет: 00 - бесплатно, 01-25 - с доплатой	indywidualne kolory: 00 (nieodpłatne), 01-25 (z dodatkową opłatą)
	armaturer del til fargning (F1)	Окрашиваемая деталь светильника (F1)	element oprawy do lakierowania (F1)
	armaturer del til fargning (F2)	Окрашиваемая деталь светильника (F2)	element oprawy do lakierowania (F2)
	armaturer del til fargning (F3)	Окрашиваемая деталь светильника (F3)	element oprawy do lakierowania (F3)
	armaturer del til fargning (F4) [tech-option]	Окрашиваемая деталь светильника (F4) [опционально]	element oprawy do lakierowania (F4) [tech-option]
	Farge på LED lys	Цветность светодиодов (опционально)	kolor światła LED [tech-option]
	indirekte diffusor [tech-option]	Непрямой светорассеиватель	dyfuzor oświetlenia pośredniego [tech-op-tion]
	direkte diffusor [tech-option]	Прямой светорассеиватель	dyfuzor oświetlenia bezpośredniego [tech-option]
	fargevalg på 3-fas adapter [tech-option]	Цвет трех-фазного адаптера	kolor adaptora do szynoprzewodu 3-fazowe-go [tech-option]
	fargevalg: wire for nedpendling [tech-option]	Цвет Подвес [опционально]	kolor: zawieszenie linkowe [tech-option]
	lengde: wire for nedpendling [tech-option]	длина: Подвес [опционально]	długość: zawieszenie linkowe [tech-option]
	Super Spot	Super Spot	Super Spot
	farget lys er mulig ved hjelp av Colour Stripes [mulig tilbehør] ?	Возможность цветного освещения при помощи цветных полосок (опционально)	zmiana koloru świecenia przez zastosowanie kolorowych pasków [akcesoria opcjonalne]
	farget lys er mulig ved hjelp av Farge innsats [mulig tilbehør]	Возможность цветного освещения при помощи цветных вставок [опционально]	zmiana koloru świecenia przez zastosowanie kolorowych insertów [akcesoria opcjonalne]
	farget lys er mulig ved hjelp av Farge Filter [mulig tilbehør]	Возможность цветного освещения при помощи цветных фильтров (опционально)	zmiana koloru świecenia przez zastosowanie kolorowych filtrów [akcesoria opcjonalne]
CE	indikerer samsvar med EUs retningslinjer	Соответствие с нормами и техническими требованиями Евросоюза	zgodność z normami UE
	minsteavstand fra den opplyste objekt	Минимальное расстояние от объекта освещения	minimalna odległość od oświetlanego obiektu
	beskyttelsesklasse I, beskyttende isolasjon	Класс защиты I, изоляция	I klasa ochronności przeciwporażeniowej, wzmocniona izolacja
	beskyttelsesklasse II, beskyttende isolasjon	Класс защиты II, изоляция	II klasa ochronności przeciwporażeniowej, wzmocniona izolacja
	beskyttelsesklasse III beskyttelse lavspenning (SELV)	Класс защиты III, безопасное низковольтное напряжение	III klasa ochronności przeciwporażeniowej, niskonapięciowe zasilanie (SELV)
IP20	beskyttelse upp till 12,5 mm (finger)	Защита до 12,5мм (толщина пальца)	ochrona przed ciałami o wielkości ponad 12,5 mm (przypadkowy dotyk palcem)
IP40	beskyttelse mot faste fremmedlegmer opp till 1 mm (kabel)	Защита против попадания инородных предметов до 1мм (толщина провод)	ochrona przed ciałami o wielkości ponad 1 mm (cienkie narzędzie, cienki przewód)
IP44	beskyttelse mot faste fremmedlegmer opp till 1 mm (kabel) og vannsprut fra alle retninger	Защита против попадания инородных предметов до 1мм (толщина провод) и воды	ochrona przed ciałami o wielkości ponad 1 mm i kroplami wody pod dowolnym kątem, ze wszystkich stron
IP54	Beskyttet mot støv i skadelig mengde og sprut vann fra alle retninger.	Защищен от пыли в повреждающем количестве и брызг воды со всех сторон.	Chroniony przed kurzem w szkodliwej ilości i rozpryskujący wodę ze wszystkich kierunków.
IP65	støvtett og beskyttet mot vannstråler	Влаго- и пыле-защищенный	całkowita ochrona przed wnikaniem pyłu i przed strumieniem wody

ART.-N°	
05-010RGB	I. 09
05-100RGB	I. 09
05-101	21
05-102	21
05-103	21
05-130	11
05-160	7, 11,
05-240RGB	I. 09
05-480RGB	I. 09
05-912	11, 17
100-106	460, 462
100-107	460, 462
100-112	460, 462, 467, 477, 487
100-113	460, 462, 467
100-114	460, 462, 467
100-115	460, 462, 467, 477, 487
100-116	460, 462, 467
100-117	460, 462, 467
100-126	359, 360
100-127	359, 360
100-2014	258, 358, 488
100-202	258
100-204	258
100-205	358
100-206	466, 489, 490
100-206Y	466, 489, 490
100-207	466, 489, 490
100-2070	258, 358, 488
100-2075	258, 358, 488
100-207Y	466, 489, 490
100-208	259
100-312	113, 115, 96
100-319	113, 115, 96
100-320	113, 115, 96
100-321	113, 115, 96
100-35100	113, 115, 96
100-35200	113, 115, 96
100-35300	113, 115, 96
100-36100	113, 115, 96
100-36200	113, 115, 96
100-36300	113, 115, 96
100-613	5
100-616	5
100-617	5
100-618	5
100-701	366
100-7011	366
100-7012	366
100-7013	366
100-7014	366
100-7020	366
100-7021	366
11-00652	4
11-00653	4
11-00900	3
11-00901	3
11-00902	3
11-00904	3
11-00905	3
11-00906	3
11-00908	3
11-00909	3
11-00910	3
11-00912	3
11-00913	3
11-00914	3
11-00916	3
11-00917	3
11-00918	3
11-00920	3
11-00921	3
11-00922	3
11-00924	4
11-00925	4
11-00926	4
11-00927	4
11-00928	4
11-00929	4
11-00936	5
11-00937	4
11-00939	4
11-00940	4
11-00941	5
11-00942	5
11-00943	5
11-00944	5
11-00945	5
11-00958	3
11-00959	3
11-00960	3
11-00961	3
11-00962	3
11-00963	3
11-00964	4
11-00965	4
11-00966	4
11-00967	3
11-00968	3
11-00969	3
11-00970	3
11-00971	3
11-00972	3
11-00973	3
11-00974	3
11-00975	3
11-00976	4
11-00977	4
11-00978	4
11-00979	4
11-00980	4
11-00981	4
11-00982	4
11-00983	4
11-00984	4
11-00985	4
11-00986	4
11-00987	4
11-00988	3
11-00989	3
11-00990	3
11-00991	3
11-00992	3
11-00993	3
11-00994	5
11-00995	5
11-00996	5
11-00997	5
11-00998	5
11-00999	5
11-01000	5
11-01001	5
11-01002	5
11-01003	5
11-01004	5
11-01005	5
11-01006	5
11-01007	5
11-01008	5
11-01009	6
11-01015	6
11-01016	6
11-01020	6
11-01067	6
11-01068	6
11-01071	6
110-1010	20
110-1012	20
110-1020	20
110-1022	20
110-1030	20
110-1032	20
110-1040	20
110-1042	20
110-1050	20
110-1052	20
110-1060	20
110-1062	20
110-1070	16
110-1072	16
110-1080	16
110-1082	16
110-1090	16
110-1092	16
110-1100	16
110-1102	16
110-1110	16
110-1112	16
110-1120	16
110-1122	16
110-1130	16
110-1132	16
110-1140	16
110-1142	16
110-1150	10
110-1152	10
110-1160	10
110-1162	10
110-1170	10
110-1172	10
110-1180	10
110-1182	10
110-1190	10
110-1192	10
110-1200	10
110-1202	10
110-1210	10
110-1212	10
110-1220	10
110-1222	10
110-1230	23
110-1232	23
110-1240	23
110-1242	23
110-1250	23
110-1252	23
110-1260	23
110-1262	23
110-1270	23
110-1272	23
110-1280	23
110-1282	23
110-1290	20
110-1292	20
110-1300	20
110-1302	20
110-1310	20
110-1312	20
110-1320	20
110-1322	20
11039	13
11089	13
11140	6
11142	6
11150	6
11152	6
11160	10
11162	10
11170	10
11172	10
11180	6
11182	6
11190	6
11192	6
11209	23
11219	23
11229	23
11240	10
11242	10
11250	10
11252	10
11260	10
11262	10
11270	10
11272	10
11280	13
11282	13
11290	13
11292	13
11300	13
11302	13
11310	13
11312	13
11400	20
11402	20
11410	20
11412	20
11580	6
11582	6
11590	6
11592	6
11600	6
11602	6
11610	6
11612	6
11660	20
11662	20
11670	20
11672	20
11700	20
11701	21
11702	21
11703	21
11704	20
11707	21
11801	7
11802	7
11803	7
11804	7
11805	10
11807	11
11808	11
11810	10
11811	10
11812	10
11813	11
11890	17
11891	17
11892	17
11893	17
11901	7
11902	7
11903	7
11904	7
11905	11
11907	11
11908	11
11910	11
11911	11
11912	11
11913	11
11914	13
11915	13
11917	17
11918	17
11919	17
11920	17
11921	21
11925	21
11926	21
11927	21
11931	20
11932	20
11933	21
11934	21
120-0001	34
120-0002	34
120-0003	34
120-0008	34
120-0009	34
120-0010	34
120-0011	35
120-0012	35
120-0013	35
120-0018	35
120-0019	35
120-0020	35
120-0030	38
120-0031	38
120-0032	38
120-0033	38
120-0034	38
120-0035	38
120-0036	38
120-0037	38
120-0038	38
120-0039	38
120-0040	38
120-0041	38
120-0042	39
120-0043	39
120-0044	39
120-0045	42
120-0046	42
120-0047	42
120-0048	42
120-0049	42
120-0050	42
120-0051	43
120-0052	43
120-0053	43
120-0054	43
120-0055	43
120-0056	43
120-0057	38
120-0058	38
120-0059	38
120-0060	38
120-0061	38
120-0062	38
120-0063	38
120-0064	38
120-0065	38
120-0066	38
120-0067	38
120-0068	38
120-0070	46
120-0071	46
120-0072	46
120-0073	46
120-0074	46
120-0075	46
120-0076	46
120-0077	46
120-0078	46
120-0079	46
120-0080	46
120-0081	46
120-0082	46
120-0083	46
120-0084	46
120-0085	46
120-0086	46
120-0087	46
120-0088	46
120-0089	46
120-0090	46
120-0091	46
120-0092	46
120-0093	46
120-0100	66
120-0101	66
120-0102	66
120-0103	66
120-0104	66
120-0105	66
120-0106	66
120-0107	66
120-0108	66
120-0109	66
120-0110	66
120-0111	66
120-0112	67
120-0113	67
120-0114	67
120-0115	67
120-0116	67
120-0117	67
120-0118	66
120-0119	66
120-0120	66
120-0121	66
120-0122	66
120-0123	66
120-0124	66
120-0125	66
120-0126	66
120-0127	66
120-0128	66
120-0129	66
120-0130	67
120-0131	67
120-0132	67
120-0133	67
120-0134	67
120-0135	67
120-0140	39
120-0141	39
120-0142	39
120-0143	39
120-0144	39
120-0145	39
120-0150	51
120-0151	51
120-0152	51
120-0153	51
120-0154	51
120-0155	51
120-0156	57
120-0157	57
120-0158	57
120-0160	42
120-0161	42
120-0162	42
120-0163	42
120-0164	42
120-0165	42
120-0190	62
120-0191	62
120-0192	62
120-0193	62
120-0194	62
120-0195	62
120-0196	62
120-0197	62
120-0198	62
120-0199	62
120-0200	62
120-0201	54
120-0202	54
120-0203	54
120-0204	55
120-0205	55
120-0207	55
120-0210	38
120-0211	38
120-0212	39
120-0213	42
120-0214	43
120-0215	43
120-0216	42
120-0217	69
120-0218	69
120-0219	71
120-0220	62
120-0221	34
120-0222	35
120-0226	31
120-0250	51
120-0251	51
120-0252	51
120-0253	51
120-0254	51
120-0255	51
120-0256	57
120-0257	57
120-0258	57
120-0259	54
120-0260	54
120-0261	54
120-0262	55
120-0263	55
120-0264	55
120-0270	25
120-0271	25
120-0272	25
120-0280	25
120-0281	25
120-0282	25
120-0290	50
120-0291	50
120-0292	50
120-0293	54
120-0294	54
120-0295	54
120-0296	50
120-0297	50
120-0298	50
120-0299	54
120-0300	54
120-0301	54
120-0302	50
120-0303	50
120-0304	50
120-0305	54
120-0306	54
120-0307	54
120-0308	50
120-0309	50
120-0310	50
120-0311	54
120-0312	54
120-0313	54
120-0314	59
120-0315	59
120-0316	59
120-0317	59
120-0318	59
120-0319	59
120-0320	59
120-0321	59
120-0322	59
120-0323	59
120-0324	59
120-0325	59
120-0333	34
120-0334	34
120-0335	34
120-0336	35
120-0337	35
120-0338	35
120-0339	31
120-0340	31
120-0341	31
120-0342	69
120-0343	69
120-0344	69
120-0345	69
120-0346	69
120-0347	69
120-0348	71
120-0349	71
120-0350	71
12013	25
130-0020	80
130-0022	80
130-0030	80
130-0032	80
130-0050	80
130-0052	80
130-0060	80
130-0062	80
130-0080	80
130-0082	80
130-0090	80
130-0092	80
130-0110	80
130-0112	80
130-0120	80
130-0122	80
130-0140	80
130-0142	80
130-0150	80
130-0152	80
130-0170	80
130-0172	80
130-0180	80
130-0182	80
130-0200	80
130-0202	80
130-0210	80
130-0212	80
130-0230	80
130-0232	80
130-0240	80
130-0242	80
130-0260	80
130-0262	80
130-0270	80
130-0272	80
130-0290	80
130-0292	80
130-0300	80
130-0302	80
130-0320	81
130-0322	81
130-0330	81
130-0332	81
130-0350	81
130-0352	81
130-0360	81
130-0362	81
130-0380	81
130-0382	81
130-0390	81
130-0392	81
130-0410	81
130-0412	81
130-0420	81
130-0422	81
130-0440	81
130-0442	81
130-0450	81
130-0452	81
130-0470	76
130-0472	76
130-0480	76
130-0482	76
130-0500	76
130-0502	76
130-0510	76
130-0512	76
130-0530	76
130-0532	76
130-0540	76
130-0542	76
130-0560	76
130-0562	76
130-0570	76
130-0572	76
130-0590	76
130-0592	76
130-0600	76
130-0602	76
130-0620	77
130-0622	77
130-0630	77
130-0632	77
130-0650	77
130-0652	77
130-0660	77
130-0662	77
130-0680	77
130-0682	77
130-0690	77
130-0692	77
130-0710	77
130-0712	77
130-0720	77
130-0722	77
130-0740	77
130-0742	77
130-0750	77
130-0752	77
14-00039	I. 07
14-00040	I. 07
14-00097	I. 07
14-00110	I. 07
14-00172	I. 07
14-00204	I. 08
14-00243	I. 07
14-00265	I. 08
14-00266	I. 08
14-00334	I. 08
14-00335	I. 08
14-00467	I. 08
14-00497	I. 08
14-00502	I. 07
14-00527	06, 106, 398, 90
14-00528	06, 106, 398, 90
14-00559	I. 07
140-0007	114
140-0008	114
140-0013	112, 114
140-0014	116
140-0020	116
140-0022	116
140-0030	116
140-0032	116
140-0040	116
140-0042	116
140-0050	116
140-0052	116
140-0060	116
140-0062	116
140-0070	116
140-0072	116
140-0080	113, 115, 116
140-0090	120
140-0091	120
140-0092	120
140-0093	120
140-0094	120
140-0095	120
140-0096	120
140-0097	120
140-0098	120
140-0099	120
140-0100	121
140-0110	121
140-0120	121
140-0130	121
140-0140	121
140-0150	121
140-0160	121
140-0170	121
140-0200	96
140-0201	102, 96
140-0202	102, 96

ART.-N°	
140-0203	102
140-0204	102, 96
140-0209	102
140-0210-0500	114
140-0210-1000	114
140-0210-1500	114
140-0210-1800	114
140-0211-0500	114
140-0211-1000	114
140-0211-1500	114
140-0211-1800	114
140-0213-0500	114
140-0213-1000	114
140-0213-1500	114
140-0213-1900	114
140-0214-0500	114
140-0214-1000	114
140-0214-1500	114
140-0214-1900	114
140-0216-0500	114
140-0216-1000	114
140-0216-1500	114
140-0216-1800	114
140-0217-0500	114
140-0217-1000	114
140-0217-1500	114
140-0217-1800	114
140-0220	90
140-0221	90
140-0222	90
140-0223	90
140-0224	90
140-0225	90
140-0226	90
140-0227	90
140-0230	106
140-0231	106
140-0232	106
140-0234	106
140-0235	106
140-0236	106
140-0237	106
140-0238	91
140-0239	106
140-0240-0500	112
140-0240-1000	112
140-0240-1500	112
140-0240-1800	112
140-0241-0500	112
140-0241-1000	112
140-0241-1500	112
140-0241-1800	112
140-0243-0500	112
140-0243-1000	112
140-0243-1500	112
140-0243-1900	112
140-0244-0500	112
140-0244-1000	112
140-0244-1500	112
140-0244-1900	112
140-0246-0500	112
140-0246-1000	112
140-0246-1500	112
140-0246-1800	112
140-0247-0500	112
140-0247-1000	112
140-0247-1500	112
140-0247-1800	112
140-0249	112
140-0250	112
140-0251	113
140-0350	107
140-0352	107
140-0360	107
140-0362	107
140-0370	107
140-0372	107
140-0470	107
140-0472	107
140-0480	107
140-0482	107
140-0490	107
140-0492	107
140-0500	107
140-0502	107
140-0510	107
140-0512	107
140-0520	107
140-0522	107
140-0530	107
140-0532	107
140-0540	107
140-0542	107
140-0550	107
140-0552	107
140-0560	107
140-0562	107
140-0570	107
140-0572	107
140-0580	107
140-0582	107
140-0590	107
140-0592	107
140-0600	107
140-0602	107
140-0610	107
140-0612	107
140-0650	370, 471, 91
140-0652	370, 471, 91
140-0660	370, 471, 91
140-0662	370, 471, 91
140-0670	370, 471, 91
140-0672	370, 471, 91
140-0680	371, 471, 91
140-0682	371, 471, 91
140-0690	371, 471, 91
140-0692	371, 471, 91
140-0700	371, 471, 91
140-0702	371, 471, 91
140-0710	370, 470, 91
140-0712	370, 470, 91
140-0720	370, 470, 91
140-0722	370, 470, 91
140-0730	370, 470, 91
140-0732	370, 470, 91
140-0740	370, 471, 91
140-0742	370, 471, 91
140-0750	370, 471, 91
140-0752	370, 471, 91
140-0760	370, 471, 91
140-0762	370, 471, 91
140-0770	371, 471, 91
140-0772	371, 471, 91
140-0780	371, 471, 91
140-0782	371, 471, 91
140-0790	371, 471, 91
140-0792	371, 471, 91
140-0800	136
140-0801	136
140-0802	136
140-0803	136
140-0805	136
140-0810	97
140-0812	97
140-0820	97
140-0822	97
140-0830	97
140-0832	97
140-0840	97
140-0842	97
140-0850	97
140-0852	97
140-0860	97
140-0862	97
140-0870	97
140-0872	97
140-0880	97
140-0882	97
140-0890	97
140-0892	97
140-0900	97
140-0902	97
140-0910	97
140-0912	97
140-0920	97
140-0922	97
140-0930	97
140-0932	97
140-0940	97
140-0942	97
140-0950	97
140-0952	97
140-0960	97
140-0962	97
140-0970	97
140-0972	97
140-0980	97
140-0982	97
140-0990	97
140-0992	97
140-1000	97
140-1002	97
140-1010	97
140-1012	97
140-1020	97
140-1022	97
140-1030	97
140-1032	97
140-1040	97
140-1042	97
140-1050	86
140-1051	86
140-1052	86
140-1053	86
140-1054	86
140-1055	86
140-1056	86
140-1057	86
140-1058	86
140-1059	86
140-1070	87
140-1072	87
140-1080	87
140-1082	87
140-1090	87
140-1092	87
140-1100	87
140-1102	87
140-1110	87
140-1112	87
140-1120	87
140-1122	87
140-1130	87
140-1132	87
140-1140	87
140-1142	87
140-1150	87
140-1152	87
140-1160	87
140-1162	87
140-1170	87
140-1172	87
140-1180	87
140-1182	87
140-1190	87
140-1200	87
140-1210	87
140-1220	87
140-1230	87
140-1240	87
14001	128
14002	252, 352, 466
14003	128
14004	128
14005	129, 80
14006	128
14007	128
14010	124
14014	124
14015	125, 76, 77
14016	124
14021	130
14022	130
14023	130
14024	130
14025	131, 80
14026	130
14041	132
14043	132
14044	132
14045	133, 81
14046	132
14047	132
14048	132
14051	120
16-00005	I. 08
16-122236	I. 08
16-122354	I. 07
16-122358	I. 07
16-122413	I. 08
16-122440	I. 07
210-1010	154
210-1012	154
210-1020	154
210-1022	154
210-1060	154
210-1062	154
210-1070	154
210-1072	154
210-1110	154
210-1112	154
210-1120	154
210-1122	154
210-1160	154
210-1162	154
210-1170	154
210-1172	154
210-1410	147
210-1412	147
210-1420	147
210-1422	147
210-1430	147
210-1432	147
210-1440	147
210-1442	147
210-1450	147
210-1452	147
210-1460	147
210-1462	147
210-1470	147
210-1472	147
210-1480	147
210-1482	147
210-1490	150
210-1492	150
210-1500	150
210-1502	150
210-1510	150
210-1512	150
210-1520	150
210-1522	150
210-1530	150
210-1532	150
210-1540	150
210-1542	150
210-1550	143
210-1552	143
210-1560	143
210-1562	143
210-1570	143
210-1572	143
210-1580	143
210-1582	143
210-1590	143
210-1592	143
210-1600	143
210-1602	143
210-1610	143
210-1612	143
210-1620	143
210-1622	143
210-1630	159
210-1632	159
210-1640	159
210-1642	159
210-1680	159
210-1682	159
210-1690	159
210-1692	159
210-1730	159
210-1732	159
210-1740	159
210-1742	159
210-1780	157
210-1782	157
210-1790	157
210-1792	157
210-1830	157
210-1832	157
210-1840	157
210-1842	157
210-1880	157
210-1882	157
210-1890	157
210-1892	157
210-1930	150
210-1932	150
210-1940	150
210-1942	150
210-1970	155
210-1972	155
210-1980	155
210-1982	155
210-1990	155
210-1992	155
210-2000	155
210-2002	155
210-2010	155
210-2012	155
210-2020	155
210-2022	155
210-2030	155
210-2032	155
210-2040	155
210-2042	155
21070	141
21072	141
21080	141
21082	141
21180	141
21182	141
21190	141
21192	141
21340	145
21342	145
21350	145
21352	145
21370	145
21372	145
21380	145
21382	145
21400	145
21402	145
21410	145
21412	145
21450	141
21452	141
21460	141
21462	141
21860	150
21862	150
21870	150
21872	150
21880	150
21882	150
21890	150
21892	150
220-0001	180
220-0002	180
220-0003	180
220-0008	180
220-0009	180
220-0010	180
220-0011	181
220-0012	181
220-0013	181
220-0018	181
220-0019	181
220-0020	181
220-0027	176
220-0028	176
220-0029	176
220-0030	188
220-0031	188
220-0032	188
220-0033	188
220-0034	188
220-0035	188
220-0036	188
220-0037	188
220-0038	188
220-0039	188
220-0040	188
220-0041	188
220-0042	204
220-0043	204
220-0044	204
220-0045	204
220-0046	204
220-0047	204
220-0048	205
220-0049	205
220-0050	205
220-0051	205
220-0052	205
220-0053	205
220-0054	190
220-0055	190
220-0056	190
220-0057	190
220-0058	190
220-0059	190
220-0060	190
220-0061	190
220-0062	190
220-0063	190
220-0064	190
220-0065	190
220-0066	188
220-0067	188
220-0068	188
220-0069	188
220-0070	188
220-0071	188
220-0072	188
220-0073	188
220-0074	188
220-0075	188
220-0076	188
220-0077	188
220-0078	190
220-0079	190
220-0080	190
220-0081	190
220-0082	190
220-0083	190
220-0084	190
220-0085	190
220-0086	190
220-0087	190
220-0088	190
220-0089	190
220-0090	192
220-0091	192
220-0092	192
220-0093	192
220-0094	192
220-0095	192
220-0096	196
220-0097	196
220-0098	196
220-0099	196
220-0100	196
220-0101	196
220-0102	200
220-0103	200
220-0104	200
220-0105	200
220-0106	200
220-0107	200
220-0108	201
220-0109	201
220-0110	201
220-0111	201
220-0112	201
220-0113	201
220-0114	189
220-0115	189
220-0116	189
220-0117	188
220-0118	188
220-0119	188
220-0120	189
220-0121	189
220-0122	189
220-0123	189
220-0124	189
220-0125	189
220-0126	191
220-0127	191
220-0128	191
220-0129	190
220-0130	190
220-0131	190
220-0132	191
220-0133	191
220-0134	191
220-0135	191
220-0136	191
220-0137	191
220-0138	204
220-0139	204
220-0140	204
220-0141	204
220-0142	204
220-0143	204
220-0144	189
220-0145	189
220-0146	189
220-0147	189
220-0148	189
220-0149	189
220-0150	189
220-0151	189
220-0152	189
220-0153	189
220-0154	189
220-0155	189
220-0156	191
220-0157	191
220-0158	191
220-0159	191
220-0160	191
220-0161	191
220-0162	191
220-0163	191
220-0164	191
220-0165	191
220-0166	191
220-0167	191
220-0168	192
220-0169	192
220-0170	192
220-0171	192
220-0172	192
220-0173	192
220-0174	192
220-0175	192
220-0176	192
220-0177	192
220-0178	192
220-0179	192
220-0180	196
220-0181	196
220-0182	196
220-0183	196
220-0184	196
220-0185	196
220-0186	196
220-0187	196
220-0188	196
220-0189	196
220-0190	196
220-0191	196
220-0192	200
220-0193	200
220-0194	200
220-0195	200
220-0196	200
220-0197	200
220-0200	207
220-0201	207
220-0202	207
220-0203	207
220-0204	207
220-0205	207
220-0210	228
220-0211	228
220-0212	228
220-0213	228
220-0214	228
220-0215	228
220-0216	229
220-0217	229
220-0218	229
220-0219	229
220-0220	229
220-0221	229
220-0222	231
220-0223	231
220-0224	231
220-0225	231
220-0226	231
220-0227	231
220-0228	230
220-0229	230
220-0230	230
220-0231	230
220-0232	230
220-0233	230
220-0234	234
220-0235	234
220-0236	234
220-0237	234
220-0238	234
220-0239	234
220-0240	236
220-0241	236
220-0242	236
220-0243	236
220-0244	236
220-0245	236
220-0246	235
220-0247	235
220-0248	235
220-0249	235
220-0250	235
220-0251	235
220-0252	237
220-0253	237
220-0254	237
220-0255	237
220-0256	237
220-0257	237
220-0258	228
220-0259	228
220-0260	228
220-0261	228
220-0262	228
220-0263	228
220-0264	229
220-0265	229
220-0266	229
220-0267	229
220-0268	229
220-0269	229
220-0270	231
220-0271	231
220-0272	231
220-0273	231
220-0274	231
220-0275	231
220-0276	234
220-0277	234
220-0278	234
220-0279	234
220-0280	234
220-0281	234
220-0282	236
220-0283	236
220-0284	236
220-0285	236
220-0286	236
220-0287	236
220-0288	235
220-0289	235
220-0290	235
220-0291	235
220-0292	235
220-0293	235
220-0294	237
220-0295	237
220-0296	237
220-0297	237
220-0298	237
220-0299	237
220-0300	211
220-0301	211
220-0302	211
220-0303	211
220-0304	211
220-0305	211
220-0306	217
220-0307	217
220-0308	217
220-0350	215
220-0351	215
220-0352	215
220-0353	215
220-0354	215
220-0355	215
220-0360	188
220-0361	188
220-0362	204
220-0363	205
220-0364	190
220-0365	190
220-0366	192
220-0367	196
220-0368	196
220-0369	200
220-0370	201
220-0371	201
220-0372	200
220-0373	239
220-0374	222
220-0376	183
220-0377	180
220-0378	185
220-0379	176
220-0400	211
220-0401	211
220-0402	211
220-0403	211
220-0404	211
220-0405	211
220-0406	217
220-0407	217
220-0408	217
220-0409	215
220-0410	215
220-0411	215
220-0412	215
220-0413	215
220-0414	215
220-0420	161
220-0421	161
220-0422	161
220-0427	161
220-0428	161
220-0429	161
220-0434	164
220-0435	164
220-0436	164
220-0441	164
220-0442	164
220-0443	164
220-0448	164
220-0449	164
220-0450	164
220-0455	164, 165
220-0456	164, 165
220-0457	164, 165
220-0462	168
220-0463	168
220-0464	168
220-0469	168
220-0470	168
220-0471	168
220-0476	168
220-0477	168
220-0478	168
220-0483	168
220-0484	168
220-0485	168
220-0490	210
220-0491	210
220-0492	210
220-0493	210
220-0494	210
220-0495	210
220-0496	214
220-0497	214
220-0498	214
220-0499	214
220-0500	214
220-0501	214
220-0502	210
220-0503	210
220-0504	210
220-0505	214
220-0506	214
220-0507	214
220-0508	210
220-0509	210
220-0510	210
220-0511	214
220-0512	214
220-0513	214
220-0514	219
220-0515	219
220-0516	219
220-0517	219
220-0518	219
220-0519	219
220-0520	219
220-0521	219
220-0522	219
220-0523	219
220-0524	219
220-0525	219
220-0526	222
220-0527	222
220-0528	222
220-0529	223
220-0530	223
220-0531	223
220-0532	223
220-0533	223
220-0534	223
220-0535	223
220-0536	223
220-0537	223
220-0538	223
220-0539	223
220-0540	223
220-0541	181
220-0542	181
220-0543	181
220-0544	181
220-0545	169
220-0546	169
220-0547	169
220-0548	169
220-0549	169
220-0550	169
220-0551	169
220-0552	169
220-0553	180
220-0554	180
220-0555	180
220-0556	161
220-0557	161
220-0558	161
220-0559	180
220-0560	180
220-0561	180
220-0562	180
220-0563	180
220-0564	180
220-0565	176
220-0566	176
220-0567	176
220-0568	176
220-0569	176
220-0570	176
220-0571	183
220-0572	183
220-0573	183
220-0574	185
220-0575	185
220-0576	185
220-0577	185
220-0578	185
220-0579	185
220-0580	222
220-0581	222
220-0582	222
220-0583	239
220-0584	239
220-0585	239
22256	32
22260	222
22261	222
22320	180
22321	180
22322	180
22345	222
22350	222
22351	222
22354	225
22355	225
230-1390	246
230-1392	246
230-1400	246
230-1402	246
230-1420	246
230-1422	246
230-1430	246
230-1432	246
230-1450	246
230-1452	246
230-1460	246
230-1462	246
230-1480	246
230-1482	246
230-1490	246
230-1492	246
230-1510	246
230-1512	246
230-1520	246
230-1522	246
230-1540	246
230-1542	246
230-1550	246
230-1552	246
230-1570	246
230-1572	246
230-1580	246
230-1582	246
230-1600	246
230-1602	246
230-1610	246
230-1612	246
230-1630	246
230-1632	246
230-1640	246
230-1642	246
230-1660	246
230-1662	246
230-1670	246
230-1672	246
230-1690	247
230-1692	247
230-1700	247
230-1702	247
230-1720	247
230-1722	247
230-1730	247
230-1732	247
230-1750	247
230-1752	247
230-1760	247
230-1762	247
230-1780	247
230-1782	247
230-1790	247
230-1792	247
230-1810	247
230-1812	247
230-1820	247
230-1822	247
230-1840	247
230-1842	247
230-1850	247
230-1852	247
230-1870	247
230-1872	247
230-1880	247
230-1882	247
230-1900	247
230-1902	247
230-1910	247
230-1912	247
230-1930	247
230-1932	247
230-1940	247
230-1942	247
230-1960	247
230-1962	247
230-1970	247
230-1972	247
230-1990	243
230-1992	243
230-2000	243
230-2002	243
230-2020	243
230-2022	243
230-2030	243
230-2032	243
230-2050	243
230-2052	243
230-2060	243
230-2062	243
230-2080	243
230-2082	243
230-2090	243
230-2092	243
230-2110	243
230-2112	243
230-2120	243
230-2122	243
230-2140	246
230-2142	246
230-2150	246
230-2152	246
230-2160	246
230-2162	246
230-2170	246
230-2172	246
230-2180	246
230-2182	246
230-2190	246
230-2192	246
230-2200	246
230-2202	246
230-2210	246
230-2212	246
230-2220	246
230-2222	246
240-0001	256, 266
240-0002	256, 266
240-0003	256, 266
240-0004	256, 266
240-0006	256, 266
240-0007	256, 266
240-1000	276
240-1002	276
240-1010	276
240-1012	276
240-1020	277
240-1022	277
240-1030	277
240-1032	277
240-1040	278
240-1042	278
240-1050	278
240-1052	278
240-1060	278
240-1062	278
240-1070	278
240-1072	278
240-1080	276
240-1082	276
240-1090	276
240-1092	276
240-1100	276
240-1102	276
240-1110	276
240-1112	276
240-1120	277
240-1122	277
240-1130	277
240-1132	277
240-1140	277
240-1142	277
240-1150	277
240-1152	277
240-1160	277
240-1162	277
240-1170	277
240-1172	277
240-1240	278
240-1242	278
240-1250	278
240-1252	278
240-1300	276
240-1302	276
240-1310	276
240-1312	276
240-1340	277
240-1342	277
240-1350	277
240-1352	277
24004	262
24005	262
24006	262
24009	262
24060	260
24061	260
24063	252
24065	252
24067	262
28-801	120
28-8015	121
29001	164, 165
29002	161
29003	161
29004	168
29005	168
29006	169
29007	169
310-1010	300
310-1012	300
310-1020	300
310-1022	300
310-1060	300
310-1062	300
310-1070	300
310-1072	300
310-1110	300
310-1112	300
310-1120	300
310-1122	300
310-1160	300
310-1162	300
310-1170	300
310-1172	300
310-1210	300
310-1212	300
310-1220	300
310-1222	300
310-1260	300
310-1262	300
310-1270	300
310-1272	300
310-1310	300
310-1312	300
310-1320	300
310-1322	300
310-1360	300
310-1362	300
310-1370	300
310-1372	300
310-1410	291
310-1412	291
310-1420	291
310-1422	291
310-1430	291
310-1432	291
310-1440	291
310-1442	291
310-1450	291
310-1452	291
310-1460	291
310-1462	291
310-1470	291
310-1472	291
310-1480	291
310-1482	291
310-1490	293
310-1492	293
310-1500	293
310-1502	293
310-1510	293
310-1512	293
310-1520	293
310-1522	293
310-1530	293
310-1532	293
310-1540	293
310-1542	293
310-1630	305
310-1632	305
310-1640	305
310-1642	305
310-1680	305
310-1682	305
310-1690	305
310-1692	305
310-1730	305
310-1732	305
310-1740	305
310-1742	305
310-1780	303
310-1782	303
310-1790	303
310-1792	303
310-1830	303
310-1832	303
310-1840	303
310-1842	303
310-1880	303
310-1882	303
310-1890	303
310-1892	303
310-1980	293
310-1982	293
310-1990	293
310-1992	293
310-2230	301
310-2232	301
310-2240	301
310-2242	301
310-2250	301
310-2252	301
310-2260	301
310-2262	301
310-2270	301
310-2272	301
310-2280	301
310-2282	301
310-2290	301
310-2292	301
310-2300	301
310-2302	301
310-2310	285
310-2320	285
310-2330	285
310-2340	285
310-2350	285
310-2360	285
310-2390	289
310-2392	289
310-2400	289
310-2402	289
310-2410	289
310-2412	289
310-2420	289
310-2422	289
310-2450	309
310-2460	309
310-2470	309
310-2920	297
310-2922	297
310-2930	297
310-2932	297
310-2950	297
310-2952	297
310-2960	297
310-2962	297
310-2970	297
310-2972	297
310-2990	297
310-2992	297
310-3000	297
310-3002	297
310-3010	297
310-3012	297
310-3030	297
310-3032	297
310-3040	297
310-3042	297
310-3050	297
310-3052	297
310-3070	297
310-3072	297
310-3080	297
310-3082	297
310-3090	297
310-3092	297
310-3110	297
310-3112	297
310-3120	297
310-3122	297
310-3130	297
310-3132	297
310-3150	297
310-3152	297
310-3160	297
310-3162	297
310

ART.-N°	
330-0380	103, 323
330-0390	103, 323
330-0400	103, 323
330-0402	103, 323
330-0410	103, 323
330-0412	103, 323
330-0420	103, 323
330-0422	103, 323
330-0430	323
330-0432	323
330-0440	323
330-0442	323
330-0450	323
330-0452	323
330-0460	323
330-0462	323
330-0470	323
330-0472	323
330-0480	323
330-0482	323
330-0490	323
330-0492	323
330-0500	323
330-0502	323
330-0660	103, 331
330-0662	103, 331
330-0670	103, 331
330-0672	103, 331
330-0680	103, 331
330-0682	103, 331
330-0690	103, 331
330-0692	103, 331
330-0700	103, 331
330-0702	103, 331
330-0710	103, 331
330-0712	103, 331
330-0720	329
330-0722	329
330-0730	329
330-0732	329
330-0740	329
330-0742	329
330-0810	325
330-0812	325
330-0820	325
330-0822	325
330-0830	325
330-0832	325
330-0840	325
330-0842	325
330-0850	325
330-0852	325
330-0860	325
330-0862	325
330-0870	325
330-0872	325
330-0880	325
330-0882	325
330-0890	325
330-0892	325
330-0900	325
330-0902	325
330-0910	325
330-0912	325
330-0920	325
330-0922	325
330-0930	325
330-0932	325
330-0940	325
330-0942	325
330-0950	325
330-0952	325
330-0960	103, 322
330-0962	103, 322
330-0970	103, 322
330-0972	103, 322
330-0980	103, 322
330-0982	103, 322
330-0990	103, 322
330-0992	103, 322
330-1000	103, 322
330-1002	103, 322
330-1010	103, 322
330-1012	103, 322
340-1530	340
340-1532	340
340-1540	340
340-1542	340
340-1560	340
340-1562	340
340-1570	340
340-1572	340
340-1590	340
340-1592	340
340-1600	340
340-1602	340
340-1620	340
340-1622	340
340-1630	340
340-1632	340
340-1650	340
340-1652	340
340-1660	340
340-1662	340
340-1680	340
340-1682	340
340-1690	340
340-1692	340
340-1710	340
340-1712	340
340-1720	340
340-1722	340
340-1740	340
340-1742	340
340-1750	340
340-1752	340
340-1770	340
340-1772	340
340-1780	340
340-1782	340
340-1800	340
340-1802	340
340-1810	340
340-1812	340
340-1830	341
340-1832	341
340-1840	341
340-1842	341
340-1860	341
340-1862	341
340-1870	341
340-1872	341
340-1890	341
340-1892	341
340-1900	341
340-1902	341
340-1920	341
340-1922	341
340-1930	341
340-1932	341
340-1950	341
340-1952	341
340-1960	341
340-1962	341
340-1980	337
340-1982	337
340-1990	337
340-1992	337
340-2010	337
340-2012	337
340-2020	337
340-2022	337
340-2040	337
340-2042	337
340-2050	337
340-2052	337
340-2070	337
340-2072	337
340-2080	337
340-2082	337
340-2100	337
340-2102	337
340-2110	337
340-2112	337
340-2130	335
340-2132	335
340-2140	335
340-2142	335
340-2160	335
340-2162	335
340-2170	335
340-2172	335
340-2190	335
340-2192	335
340-2200	335
340-2202	335
340-2220	335
340-2222	335
340-2230	335
340-2232	335
340-2250	335
340-2252	335
340-2260	335
340-2262	335
340-2280	343
340-2282	343
340-2290	343
340-2292	343
340-2310	343
340-2312	343
340-2320	343
340-2322	343
340-2340	343
340-2342	343
340-2350	343
340-2352	343
340-2370	343
340-2372	343
340-2380	343
340-2382	343
340-2400	343
340-2402	343
340-2410	343
340-2412	343
340-2420	340
340-2422	340
340-2430	340
340-2432	340
340-2440	340
340-2442	340
340-2450	340
340-2452	340
340-2460	340
340-2462	340
340-2470	340
340-2472	340
340-2480	340
340-2482	340
340-2490	340
340-2492	340
340-2500	340
340-2502	340
340-2520	335
340-2522	335
340-2530	335
340-2532	335
340-2550	335
340-2552	335
340-2560	335
340-2562	335
340-2580	335
340-2582	335
340-2590	335
340-2592	335
340-2610	335
340-2612	335
340-2620	335
340-2622	335
340-2640	335
340-2642	335
340-2650	335
340-2652	335
350-0001	356, 374
350-0002	356, 374
350-0010	394
350-0011	394
350-0012	394
350-0015	398
350-0019	398
350-0020	370
350-0021	370
350-0022	370
350-0023	370
350-0024	370
350-0026	370
350-0027	370
350-1010	384
350-1012	384
350-1020	384
350-1022	384
350-1060	384
350-1062	384
350-1070	384
350-1072	384
350-1110	384
350-1112	384
350-1120	384
350-1122	384
350-1160	384
350-1162	384
350-1170	384
350-1172	384
350-1210	384
350-1212	384
350-1220	384
350-1222	384
350-1260	384
350-1262	384
350-1270	384
350-1272	384
350-1280	385
350-1282	385
350-1290	385
350-1292	385
350-1300	388
350-1302	388
350-1310	388
350-1312	388
350-1320	389
350-1322	389
350-1330	389
350-1332	389
350-1340	389
350-1342	389
350-1350	389
350-1352	389
350-1360	389
350-1362	389
350-1370	389
350-1372	389
350-1380	389
350-1382	389
350-1390	389
350-1392	389
350-1400	389
350-1402	389
350-1410	389
350-1412	389
350-1420	390
350-1422	390
350-1430	390
350-1432	390
350-1440	390
350-1442	390
350-1450	390
350-1452	390
350-1460	390
350-1462	390
350-1470	390
350-1472	390
350-1670	388
350-1672	388
350-1680	388
350-1682	388
350-1760	388
350-1762	388
350-1770	388
350-1772	388
350-1820	388
350-1822	388
350-1830	388
350-1832	388
350-9001	385
350-9002	385
35001	348, 349
35002	349, 462
35003	349, 462
35004	349, 462
35005	349, 462
35006	348, 460
35007	348
35008	348, 460
35009	460
35010	460
35015	362
35016	352
35020	360
410-1010	432
410-1012	432
410-1013	432
410-1015	432
410-1020	432
410-1022	432
410-1023	432
410-1025	432
410-1060	432
410-1062	432
410-1063	432
410-1065	432
410-1070	432
410-1072	432
410-1073	432
410-1075	432
410-1110	432
410-1112	432
410-1113	432
410-1115	432
410-1120	432
410-1122	432
410-1123	432
410-1125	432
410-1160	432
410-1162	432
410-1163	432
410-1165	432
410-1170	432
410-1172	432
410-1173	432
410-1175	432
410-1210	432
410-1212	432
410-1220	432
410-1222	432
410-1260	432
410-1262	432
410-1270	432
410-1272	432
410-1310	432
410-1312	432
410-1320	432
410-1322	432
410-1360	432
410-1362	432
410-1370	432
410-1372	432
410-1410	408
410-1412	408
410-1420	408
410-1422	408
410-1430	408
410-1432	408
410-1440	408
410-1442	408
410-1450	408
410-1452	408
410-1460	408
410-1462	408
410-1470	408
410-1472	408
410-1480	408
410-1482	408
410-1490	412
410-1492	412
410-1500	412
410-1502	412
410-1510	412
410-1512	412
410-1520	412
410-1522	412
410-1530	412
410-1532	412
410-1540	412
410-1542	412
410-1550	412
410-1552	412
410-1560	412
410-1562	412
410-1570	412
410-1572	412
410-1580	412
410-1582	412
410-1590	412
410-1592	412
410-1600	412
410-1602	412
410-1610	412
410-1612	412
410-1620	412
410-1622	412
410-1630	437
410-1632	437
410-1640	437
410-1642	437
410-1680	437
410-1682	437
410-1690	437
410-1692	437
410-1730	437
410-1732	437
410-1740	437
410-1742	437
410-1780	435
410-1782	435
410-1790	435
410-1792	435
410-1830	435
410-1832	435
410-1840	435
410-1842	435
410-1880	435
410-1882	435
410-1890	435
410-1892	435
410-1930	412
410-1932	412
410-1940	412
410-1942	412
410-2080	442
410-2090	442
410-2100	442
410-2110	442
410-2120	442
410-2130	442
410-2950	435
410-2952	435
410-2960	435
410-2962	435
410-2970	435
410-2972	435
410-2980	435
410-2982	435
410-2990	435
410-2992	435
410-3000	435
410-3002	435
410-3010	437
410-3012	437
410-3020	437
410-3022	437
410-3030	437
410-3032	437
410-3040	437
410-3042	437
410-3050	437
410-3052	437
410-3060	437
410-3062	437
410-3070	442
410-3080	442
410-3090	442
410-3100	442
410-3102	442
410-3110	442
410-3112	442
410-3120	442
410-3122	442
410-3130	442
410-3132	442
410-3140	442
410-3142	442
410-3150	442
410-3152	442
410-3200	432
410-3202	432
410-3210	432
410-3212	432
410-3220	432
410-3222	432
410-3230	432
410-3232	432
410-3240	432
410-3242	432
410-3250	432
410-3252	432
410-3260	432
410-3262	432
410-3270	432
410-3272	432
410-3300	433
410-3302	433
410-3310	433
410-3312	433
410-3320	433
410-3322	433
410-3330	433
410-3332	433
410-3340	433
410-3342	433
410-3350	433
410-3352	433
410-3440	442
410-3450	442
410-3460	442
410-3472	442
410-3482	442
410-3570	416
410-3572	416
410-3580	416
410-3582	416
410-3600	416
410-3602	416
410-3610	416
410-3612	416
410-3620	416
410-3622	416
410-3640	416
410-3642	416
410-3650	416
410-3652	416
410-3660	416
410-3662	416
410-3680	416
410-3682	416
410-3690	416
410-3692	416
410-3700	416
410-3702	416
410-3720	416
410-3722	416
410-3730	416
410-3732	416
410-3740	416
410-3742	416
410-3760	416
410-3762	416
410-3770	416
410-3772	416
410-3780	416
410-3782	416
410-3800	416
410-3802	416
410-3810	416
410-3812	416
410-3820	416
410-3822	416
410-3840	416
410-3842	416
410-3850	416
410-3852	416
410-3860	416
410-3862	416
410-3880	416
410-3882	416
410-3890	416
410-3892	416
410-3900	416
410-3902	416
410-3920	416
410-3922	416
410-3930	417
410-3932	417
410-3940	417
410-3942	417
410-3960	417
410-3962	417
410-3970	417
410-3972	417
410-3980	417
410-3982	417
410-4000	417
410-4002	417
410-4010	417
410-4012	417
410-4020	417
410-4022	417
410-4040	417
410-4042	417
410-4050	417
410-4052	417
410-4060	417
410-4062	417
410-4080	417
410-4082	417
410-4090	417
410-4092	417
410-4100	417
410-4102	417
410-4120	417
410-4122	417
410-4130	417
410-4132	417
410-4140	417
410-4142	417
410-4160	417
410-4162	417
410-4170	417
410-4172	417
410-4180	417
410-4182	417
410-4200	417
410-4202	417
410-4210	417
410-4212	417
410-4220	417
410-4222	417
410-4240	417
410-4242	417
410-4250	417
410-4252	417
410-4260	417
410-4262	417
410-4280	417
410-4282	417
410-4290	420
410-4292	420
410-4300	420
410-4302	420
410-4320	420
410-4322	420
410-4330	420
410-4332	420
410-4340	420
410-4342	420
410-4360	420
410-4362	420
410-4370	420
410-4372	420
410-4380	420
410-4382	420
410-4400	420
410-4402	420
410-4410	420
410-4412	420
410-4420	420
410-4422	420
410-4440	420
410-4442	420
410-4450	420
410-4452	420
410-4460	420
410-4462	420
410-4480	420
410-4482	420
410-4490	421
410-4492	421
410-4500	421
410-4502	421
410-4520	421
410-4522	421
410-4530	421
410-4532	421
410-4540	421
410-4542	421
410-4560	421
410-4562	421
410-4570	421
410-4572	421
410-4580	421
410-4582	421
410-4600	421
410-4602	421
410-4610	421
410-4612	421
410-4620	421
410-4622	421
410-4640	421
410-4642	421
410-4650	421
410-4652	421
410-4660	421
410-4662	421
410-4680	421
410-4682	421
410-4690	428
410-4692	428
410-4700	428
410-4702	428
410-4720	428
410-4722	428
410-4730	428
410-4732	428
410-4740	428
410-4742	428
410-4760	428
410-4762	428
410-4770	428
410-4772	428
410-4780	428
410-4782	428
410-4800	428
410-4802	428
410-4810	429
410-4812	429
410-4820	429
410-4822	429
410-4840	429
410-4842	429
410-4850	429
410-4852	429
410-4860	429
410-4862	429
410-4880	429
410-4882	429
410-4890	429
410-4892	429
410-4900	429
410-4902	429
410-4920	429
410-4922	429
410-4930	424
410-4932	424
410-4940	424
410-4942	424
410-4960	424
410-4962	424
410-4970	424
410-4972	424
410-4980	424
410-4982	424
410-5000	424
410-5002	424
410-5010	425
410-5012	425
410-5020	425
410-5022	425
410-5040	425
410-5042	425
410-5050	425
410-5052	425
410-5060	425
410-5062	425
410-5080	425
410-5082	425
410-6010	433
410-6012	433
410-6020	433
410-6022	433
410-6070	433
410-6072	433
410-6080	433
410-6082	433
410-6100	433
410-6102	433
410-6110	433
410-6112	433
410-6130	433
410-6132	433
410-6140	433
410-6142	433
410-6190	433
410-6192	433
410-6200	433
410-6202	433
410-6210	403
410-6212	403
410-6220	403
410-6222	403
410-6230	428
410-6232	428
410-6240	428
410-6242	428
410-6250	428
410-6252	428
410-6260	428
410-6262	428
410-6270	428
410-6272	428
410-6280	428
410-6282	428
410-6290	428
410-6292	428
410-6300	428
410-6302	428
410-6310	428
410-6312	428
410-6320	424
410-6322	424
410-6330	424
410-6332	424
410-6340	424
410-6342	424
410-6350	424
410-6352	424
410-6360	424
410-6362	424
410-6370	424
410-6372	424
410-6380	429
410-6382	429
410-6390	429
410-6392	429
410-6400	429
410-6402	429
410-6410	429
410-6412	429
410-6420	429
410-6422	429
410-6430	429
410-6432	429
410-6440	429
410-6442	429
410-6450	429
410-6452	429
410-6460	429
410-6462	429
410-6470	425
410-6472	425
410-6480	425
410-6482	425
410-6490	425
410-6492	425
410-6500	425
410-6502	425
410-6510	425
410-6512	425
410-6520	425
410-6522	425
41120	405
41122	405
41130	405
41132	405
41150	405
41152	405
41160	405
41162	405
41180	405
41182	405
41190	405
41192	405
430-1010	496
430-1012	496
430-1020	496
430-1022	496
430-1060	497
430-1062	497
430-1070	497
430-1072	497
430-1110	497
430-1112	497
430-1120	497
430-1122	497
430-1160	497
430-1162	497
430-1170	497
430-1172	497
430-1210	496
430-1212	496
430-1220	496
430-1222	496
430-1260	496
430-1262	496
430-1270	496
430-1272	496
430-1440	497
430-1442	497
430-1450	497
430-1452	497
430-1460	496
430-1462	496
430-1470	496
430-1472	496
430-1480	497
430-1482	497
430-1490	497
430-1492	497
430-1500	497
430-1502	497
430-1510	497
430-1512	497
430-1520	497
430-1522	497
430-1530	497
430-1532	497
430-1540	496
430-1542	496
430-1550	496
430-1552	496
430-1560	496
430-1562	496
430-1570	496
430-1572	496
430-1580	503
430-1582	503
430-1590	503
430-1592	503
430-1600	503
430-1602	503
430-1610	503
430-1612	503
430-1620	500
430-1622	500
430-1630	500
430-1632	500
430-1640	501
430-1642	501
430-1650	501
430-1652	501
430-1660	501
430-1662	501
430-1670	501
430-1672	501
430-1680	501
430-1682	501
430-1690	501
430-1692	501
430-1700	501
430-1702	501
430-1710	501
430-1712	501
430-1720	502
430-1722	502
430-1730	502
430-1732	502
430-1740	502
430-1742	502
430-1750	502
430-1752	502
430-3170	502
430-3172	502
430-3180	502
430-3182	502
430-3260	503
430-3262	503
430-3270	503
430-3272	503
430-3320	503
430-3322	503
430-3330	503
430-3332	503
430-3440	502
430-3442	502
430-3450	502
430-3452	502
430-3500	503
430-3502	503
430-3510	503
430-3512	503
430-3560	503
430-3562	503
430-3570	503
430-3572	503
430-3620	503
430-3622	503
430-3630	503
430-3632	503
430-3680	503
430-3682	503
430-3690	503
430-3692	503
430-3710	501
430-3712	501
430-3720	501
430-3722	501
430-3740	501
430-3742	501
430-3750	501
430-3752	501
430-3770	501
430-3772	501
430-3780	501
430-3782	501
430-3800	501
430-3802	501
430-3810	501
430-3812	501
430-3830	502
430-3832	502
430-3840	502
430-3842	502
430-3860	502
430-3862	502
430-3870	502
430-3872	502
430-3890	454
430-3892	454
430-3900	454
430-3902	454
430-3920	454
430-3922	454
430-3930	454
430-3932	454
430-3950	454
430-3952	454
430-3960	454
430-3962	454
430-3980	454
430-3982	454
430-3990	454
430-3992	454
430-4010	454
430-4012	454
430-4020	454
430-4022	454
430-4040	454
430-4042	454
430-4050	454
430-4052	454
430-4070	454
430-4072	454
430-4080	454
430-4082	454
430-4100	454
430-4102	454
430-4110	454
430-4112	454
430-4130	454
430-4132	454
430-4140	454
430-4142	454
430-4160	454
430-4162	454
430-4170	454
430-4172	454
430-4190	455
430-4192	455
430-4200	455
430-4202	455
430-4220	455
430-4222	455
430-4230	455
430-4232	455
430-4250	455
430-4252	455
430-4260	455
430-4262	455
430-4280	455
430-4282	455
430-4290	455
430-4292	455
430-4310	455
430-4312	455
430-4320	455
430-4322	455
430-4340	455
430-4342	455
430-4350	455
430-4352	455
430-4370	455
430-4372	455
430-4380	455
430-4382	455
430-4400	455
430-4402	455
430-4410	455
430-4412	455
430-4430	455
430-4432	455
430-4440	455
430-4442	455
430-4460	455
430-4462	455
430-4470	455
430-4472	455
430-4490	451
430-4492	451
430-4500	451
430-4502	451
430-4520	451
430-4522	451
430-4530	451
430-4532	451
430-4550	451
430-4552	451
430-4560	451
430-4562	451
430-4580	451
430-4582	451
430-4590	451
430-4592	451
430-4610	451
430-4612	451
430-4620	451
430-4622	451
430-4640	448
430-4642	448
430-4650	448
430-4652	448
430-4670	448
430-4672	448
430-4680	448
430-4682	448
430-4700	448
430-4702	448
430-4710	448
430-4712	448
430-4730	448
430-4732	448
430-4740	448
430-4742	448
430-4760	448
430-4762	448
430-4770	448
430-4772	448
430-4780	454
430-4782	454
430-4790	454
430-4792	454
430-4800	454
430-4802	454
430-4810	454
430-4812	454
430-4820	454
430-4822	454
430-4830	454
430-4832	454
430-4840	454
430-4842	454
430-4850	454
430-4852	454
430-4860	454
430-4862	454
430-4880	448
430-4882	448
430-4890	448
430-4892	448
430-4910	448
430-4912	448
430-4920	448
430-4922	448
430-4940	448
430-4942	448
430-4950	448
430-4952	448
430-4970	448
430-4972	448
430-4980	448
430-4982	448
430-5000	448
430-5002	448
430-5010	448
430-5012	448
430-5030	448
430-5032	448
430-5040	448
430-5042	448
430-5060	448
430-5062	448
430-5070	448
430-5072	448
430-5090	448
430-5092	448
430-5100	448
430-5102	448
430-5120	448
430-5122	448
430-5130	448
430-5132	448
430-5150	448
430-5152	448
430-5160	448
430-5162	448
430-5170	455
430-5172	455
430-5180	455
430-5182	455
430-5190	455
430-5192	455
430-5200	455
430-5202	455
430-5210	455
430-5212	455
430-5220	455
430-5222	455
430-5230	455
430-5232	455
430-5240	455
430-5242	455
430-9001	497
430-9002	497
430-9003	496
430-9004	496
43070	490
43074	466
43075	488
43076	460, 462
43077	492
44-00003	I. 07
44-00246	I. 08
44-00247	I. 08
44-CL500D	I. 07
440-0001	476, 486
440-0002	476, 486
440-0010	470
440-

ART.-N°	
81049	256, 266
81050	256, 266, 356
81051	257, 267, 357
81052	257, 267, 357
81053	267, 375, 478
81054	356, 374, 476
81055	356, 374, 476
81056	356, 374, 476
81057	356, 374, 476
81059	356, 374, 476
81060	257, 267, 357
81061	257, 267, 357
81062	257, 267, 357
81063	257, 267, 357
81064	257, 267, 357
81065	257, 267, 357
81066	257, 267, 357
81067	257, 267, 357
81068	267, 375, 477
81069	267, 375, 477
81070	267, 375, 477
81071	267, 375, 478
81076	267, 375, 477
81077	267, 375, 477
81078	267, 375, 477
81079	267, 375, 477
81099	132, 260, 360
81100	132, 260, 360
81101	260, 360, 490
81102	260, 360, 490
81103	262, 362, 492
81104	362, 492
81108	124, 252, 352
81109	124, 252, 352
81110	252, 352, 466
81114	492
81115	492
81127	262, 362, 492
81140	258
81141	258
81142	258
81143	358
81144	358
81145	358
81146	488
81147	488
81148	488
81183	358, 488
81186	366
81187	358, 488
81189	360, 490
81190	352, 466
81192	362, 492
85450	133, 261, 361
85452	133, 261, 361
85460	133, 261, 361
85462	133, 261, 361
85470	133, 261, 361
85472	133, 261, 361
85480	133, 261, 361
85482	133, 261, 361
85490	133, 261, 361
85492	133, 261, 361
85500	133, 261, 361
85502	133, 261, 361
85510	133, 261, 361
85512	133, 261, 361
85520	133, 261, 361
85522	133, 261, 361
85530	133, 261, 361
85532	133, 261, 361
85540	133, 261, 361
85542	133, 261, 361
85550	131, 259, 359
85552	131, 259, 359
85560	131, 259, 359
85562	131, 259, 359
85570	131, 259, 359
85572	131, 259, 359
85580	131, 259, 359
85582	131, 259, 359
85590	131, 259, 359
85592	131, 259, 359
85600	131, 259, 359
85602	131, 259, 359
85610	131, 259, 359
85612	131, 259, 359
85620	131, 259, 359
85622	131, 259, 359
85630	131, 259, 359
85632	131, 259, 359
85640	131, 259, 359
85642	131, 259, 359
85650	129
85652	129
85660	129
85662	129
85670	129
85672	129
85680	129
85682	129
85690	129
85692	129
85700	129
85702	129
85710	129
85712	129
85720	129
85722	129
85730	129
85732	129
85740	129
85742	129
85870	263, 362, 493
85872	263, 362, 493
85880	263, 362, 493
85882	263, 362, 493
85890	263, 362, 493
85892	263, 362, 493
85900	263, 362, 493
85902	263, 362, 493
85910	263, 362, 493
85912	263, 362, 493
85920	263, 362, 493
85922	263, 362, 493
85930	263, 362, 493
85932	263, 362, 493
85940	263, 362, 493
85942	263, 362, 493
85950	263, 362, 493
85952	263, 362, 493
85960	263, 362, 493
85962	263, 362, 493
85970	263, 363, 493
85972	263, 363, 493
85980	263, 363, 493
85982	263, 363, 493
85990	263, 363, 493
85992	263, 363, 493
86000	367
86002	367
86010	367
86012	367
86020	367
86022	367
86030	367
86032	367
86040	367
86042	367
86050	367
86052	367
86060	367
86062	367
86070	367
86072	367
86080	367
86082	367
86090	367
86092	367
86160	263, 363, 493
86162	263, 363, 493
86170	263, 363, 493
86172	263, 363, 493
86180	263, 363, 493
86182	263, 363, 493
86660	98
86662	98
86670	98
86672	98
86680	98
86682	98
86690	98
86692	98
86700	98
86702	98
86710	98
86712	98
86720	99
86722	99
86730	99
86732	99
86740	99
86742	99
86750	98
86752	98
86760	98
86762	98
86770	98
86772	98
86780	98
86782	98
86790	98
86792	98
86800	98
86802	98
86840	98
86842	98
86850	98
86852	98
86860	98
86862	98
86870	98
86872	98
86880	98
86882	98
86890	98
86892	98
86900	98
86902	98
86910	98
86912	98
86920	98
86922	98
86930	99
86932	99
86940	99
86942	99
86950	99
86952	99
86960	99
86962	99
86970	99
86972	99
86980	99
86982	99
87050	259, 359, 489
87052	259, 359, 489
87060	259, 359, 489
87062	259, 359, 489
87070	259, 359, 489
87072	259, 359, 489
87080	259, 359
87082	259, 359
87090	259, 359
87092	259, 359
87100	259, 359
87102	259, 359
87110	261, 361, 491
87112	261, 361, 491
87120	261, 361, 491
87122	261, 361, 491
87130	261, 361, 491
87132	261, 361, 491
87140	261, 361, 491
87142	261, 361, 491
87150	261, 361, 491
87152	261, 361, 491
87160	261, 361, 491
87162	261, 361, 491
87170	253, 353, 467
87172	253, 353, 467
87180	253, 353, 467
87182	253, 353, 467
87190	253, 353, 467
87192	253, 353, 467
87200	253, 353, 467
87202	253, 353, 467
87210	253, 353, 467
87212	253, 353, 467
87220	253, 353, 467
87222	253, 353, 467
87230	253, 353, 467
87232	253, 353, 467
87240	253, 353, 467
87242	253, 353, 467
87250	253, 353, 467
87252	253, 353, 467
87260	253, 353, 467
87262	253, 353, 467
87310	348, 349, 461
87312	348, 349, 461
87320	348, 349, 461
87322	348, 349, 461
87330	348, 349, 461
87332	348, 349, 461
87340	348, 349, 461
87342	348, 349, 461
87350	348, 349, 461
87352	348, 349, 461
87360	348, 349, 461
87362	348, 349, 461
87370	348, 349, 461
87372	348, 349, 461
87380	348, 349, 461
87382	348, 349, 461
87390	348, 349, 461
87392	348, 349, 461
87400	348, 349, 461
87402	348, 349, 461
87410	269, 377, 479
87412	269, 377, 479
87420	269, 377, 479
87422	269, 377, 479
87430	269, 377, 479
87432	269, 377, 479
87440	269, 377, 480
87442	270, 378, 480
87450	269, 377, 480
87452	270, 378, 480
87460	269, 377, 480
87462	270, 378, 480
87470	270, 378, 480
87472	270, 378, 481
87480	270, 378, 480
87482	270, 378, 481
87490	270, 378, 480
87492	270, 378, 481
87500	269, 377, 480
87502	269, 377, 480
87510	269, 377, 480
87512	269, 377, 480
87520	269, 377, 480
87522	269, 377, 480
87530	270, 378, 480
87532	270, 378, 480
87540	270, 378, 480
87542	270, 378, 480
87550	270, 378, 480
87552	270, 378, 480
87560	270, 378, 481
87562	270, 378, 481
87570	270, 378, 481
87572	270, 378, 481
87580	270, 378, 481
87582	270, 378, 481
87590	272, 380, 482
87592	272, 380, 482
87600	272, 380, 482
87602	272, 380, 482
87610	272, 380, 482
87612	272, 380, 482
87620	272, 380, 482
87622	272, 380, 482
87630	272, 380, 482
87632	272, 380, 482
87640	272, 380, 482
87642	272, 380, 482
87650	257, 269, 357
87652	257, 269, 357
87660	257, 269, 357
87662	257, 269, 357
87670	257, 269, 357
87672	257, 269, 357
87680	257, 269, 357
87682	257, 269, 357
87690	257, 269, 357
87692	257, 269, 357
87700	257, 269, 357
87702	257, 269, 357
87710	125
87712	125
87720	125
87722	125
87730	125
87732	125
87740	125
87742	125
87750	125
87752	125
87760	125
87762	125
87770	125
87772	125
87780	125
87782	125
87790	125
87792	125
87800	125
87802	125
89140	271, 379, 481
89142	271, 379, 481
89150	271, 379, 481
89152	271, 379, 481
89160	271, 379, 481
89162	271, 379, 481
89170	271, 379, 481
89172	271, 379, 481
89180	271, 379, 481
89182	271, 379, 481
89190	271, 379, 481
89192	271, 379, 481
89200	271, 379, 481
89202	271, 379, 482
89210	271, 379, 481
89212	271, 379, 482
89220	271, 379, 481
89222	271, 379, 482
89230	271, 379, 482
89232	271, 379, 482
89240	271, 379, 482
89242	271, 379, 482
89250	271, 379, 482
89252	271, 379, 482
89260	272, 380, 482
89262	272, 380, 482
89270	272, 380, 482
89272	272, 380, 482
89280	272, 380, 482
89282	272, 380, 482
89290	272, 380, 482
89292	272, 380, 482
89300	272, 380, 482
89302	272, 380, 482
89310	272, 380, 482
89312	272, 380, 482
89350	268, 376, 478
89352	268, 376, 478
89360	268, 376, 478
89362	268, 376, 478
89370	268, 376, 478
89372	268, 376, 478
89380	268, 376, 478
89382	268, 376, 478
89390	268, 376, 478
89392	268, 376, 478
89400	268, 376, 478
89402	268, 376, 478
89410	268, 376, 478
89412	268, 376, 478
89420	268, 376, 478
89422	268, 376, 478
89430	268, 376, 478
89432	268, 376, 478
89440	268, 376, 478
89442	268, 376, 478
89450	268, 376, 478
89452	268, 376, 478
89460	268, 376, 478
89462	268, 376, 478
89470	268, 376, 478
89472	268, 376, 478
89480	268, 376, 478
89482	268, 376, 478
89490	268, 376, 478
89492	268, 376, 478
89530	268, 376, 478
89532	268, 376, 478
89540	268, 376, 478
89542	268, 376, 478
89550	268, 376, 478
89552	268, 376, 478
89560	268, 376, 479
89562	268, 376, 479
89570	268, 376, 479
89572	268, 376, 479
89580	268, 376, 479
89582	268, 376, 479
89590	268, 376, 479
89592	268, 376, 479
89600	268, 376, 479
89602	268, 376, 479
89610	268, 376, 479
89612	268, 376, 479
89620	268, 376, 479
89622	268, 376, 479
89630	268, 376, 479
89632	268, 376, 479
89640	268, 376, 479
89642	268, 376, 479
89650	268, 376, 479
89652	268, 376, 479
89660	268, 376, 479
89662	268, 376, 479
89670	268, 376, 479
89672	268, 376, 479
89710	137, 395
89712	137, 395
89720	137, 395
89722	137, 395
89730	137, 395
89732	137, 395
89740	137, 395
89742	137, 395
89750	137, 395
89752	137, 395
89760	137, 395
89762	137, 395
89770	137, 395
89772	137, 395
89780	137, 395
89782	137, 395
89790	137, 395
89792	137, 395
89800	137, 395
89802	137, 395
89810	137, 395
89812	137, 395
89820	137, 395
89822	137, 395
89830	137, 395
89832	137, 395
89840	137, 395
89842	137, 395
89850	137, 395
89852	137, 395
89860	99
89862	99
89870	99
89872	99
89880	99
89882	99
89890	99
89892	99
89900	99
89902	99
89910	99
89912	99
89920	99
89922	99
89930	99
89932	99
89940	99
89942	99
89950	99
89952	99
89960	99
89962	99
89970	99
89972	99
CL350A-240C	I. 07
LDL-AC3	34, 35
LDLAC21	34, 35
LDLAC22	34, 35
LDLAC23	34, 35
LDLAC231	34, 35
LDLAC232	34, 35
LDLAC233	34, 35
LDLAC261	34, 35
LDLAC263	34, 35
LMV12W24	I. 08
LSVC3AZ	I. 07

PRODUKTE | PRODUCTS A-Z

*** ***\

YOU MAKE A DIFFERENCE | NOTES

ALLGEMEINE GESCHÄFTS- UND LIEFERBEDINGUNGEN

1. ANERKENNUNG DER LIEFERBEDINGUNGEN
Die PROLICHT GmbH übernimmt die Durchführung von Aufträgen ausschließlich aufgrund der nachstehenden Bestimmungen. Änderungen oder Ergänzungen derselben sind nur rechtswirksam, wenn sie schriftlich vereinbart wurden. Dasselbe gilt für ev. bestehende Geschäftsbedingungen des Bestellers. Mit Unterfertigung bzw. schriftlicher Beauftragung der Bestellung erklärt der Besteller ausdrücklich, dass für diesen Liefervertrag ausschließlich die Lieferbedingungen der Fa. PROLICHT zu Grunde liegen und nur diese rechtswirksam sind.

2. LIEFERTERMIN UND VERSAND
Die Verbindlichkeit zur Lieferung tritt erst durch schriftliche Bestätigung der Annahme des Auftrages ein. Die Ausführung der übernommenen Bestellungen erfolgt stets nach Maßgabe der zur Zeit der Bestätigung des Auftrages vorliegenden Betriebs- und Beschäftigungs-Verhältnissen. In der Auftragsbestätigung genannte Liefertermine sind vorläufig und gelten grundsätzlich ab Werk. Ansprüche, aus Anlass allfälligerer Überschreitungen der Liefertermine, können vom Besteller nur dann gestellt werden, wenn der Liefertermin von PROLICHT schriftlich als „verbindlich" bestätigt worden ist. Vorablieferungen oder Lieferungen eines Teiles der Bestellmenge sind statthaft, sofern sie nicht durch schriftliche Vereinbarungen ausgeschlossen sind. Behinderung der Ausführung und Auslieferung einer Bestellung, wie z.B. Streiks, Betriebsstörungen, Aussperrungen sowie deren Folgen, gelten als höhere Gewalt und entbinden PROLICHT von der Verpflichtung zur Lieferung, ohne dass dem Besteller ein Schadenersatzanspruch entsteht. Versandfertige Ware muss sofort abgerufen werden, widrigenfalls ist PROLICHT berechtigt, nach Ablauf von 14 Tagen - ab Meldung der Versandbereitschaft - die Ware auf Gefahr und Kosten des Käufers nach eigenem Ermessen zu lagern und als „ab Werk" geliefert zu berechnen.

3. TRANSPORT
Der Transport erfolgt ab Werk auf Gefahr des Bestellers, auch wenn frachtfreie Lieferung vereinbart ist. Bei frachtfreier Lieferung hat PROLICHT die Wahl des Transportmittels. Etwaige Beschädigungen oder Verluste sind durch den Empfänger festzustellen und bescheinigen zu lassen.

4. PREISE
Die Preise gelten, sofern nicht anders vereinbart wurde, ab Werk und sind grundsätzlich freibleibend. Zu den angebotenen Preisen kommt noch die gesetzliche Umsatzsteuer in der jeweils geltenden Höhe.

5. ZAHLUNGSBEDINGUNGEN
Die Fakturen sind innerhalb von 30 Tagen nach Rechnungsdatum zu bezahlen. Ein Skontoabzug wird nicht anerkannt. Falls ein Skonto vereinbart wurde, ist ein Skontoabzug von neuen Rechnungen unzulässig, solange frühere und fällige Rechnungen noch unbeglichen sind. Für Zahlungsverzug werden Verzinsungen in Höhe von 15 % p.a. vereinbart. Sofern der, der PROLICHT entstehende Zinsschaden oder Kursverlust jedoch höher ist, wird dieser verrechnet. Gegenforderungen dürfen mit dem Kaufpreis nicht aufgerechnet werden. Zahlungen mittels Scheck oder Wechsel gelten nur als zahlungshalber geleistet. Sämtliche Spesen und Bankprovisionen, in Verbindung mit der Durchführung von Überweisungen sowie Einlösungen von Wechseln oder Schecks, gehen zu Lasten des Bestellers. Zahlungen werden - unabhängig von einer allfälligen Widmung - auf die zum Zahlungszeitpunkt am längsten fällige Verbindlichkeit angerechnet. Dabei wird zunächst auf Verzugszinsen und Spesen verzichtet und diese dann erst auf den Kapitalertrag aufgerechnet. Im Falle eines Wechselprotestes oder bei Nichtzahlung einer fälligen Faktura, sind sämtliche Rechnungen sofort fällig, ohne dass es einer ausdrücklichen Fälligstellung bedarf.

6. EIGENTUMSVORBEHALT
Bis zur vollständigen Bezahlung des Rechnungsbetrages und allfälliger Verzugszinsen, bleibt die gelieferte Ware Eigentum der Firma PROLICHT. Der Käufer darf die Ware im Gewöhnlichen und solange er nicht im Zahlungsverzug ist veräußern, jedoch mit der Maßgabe, dass die Forderungen aus der Weiterveräußerung bis zum jederzeit zulässigen Widerruf einzuziehen sind.

7. REKLAMATIONEN, GEWÄHRLEISTUNG UND SCHADENERSATZ
Mängel, auch das Fehlen zugesicherter Eigenschaften, sind unverzüglich nach Entdecken schriftlich zu rügen. Mängelrügen, nach Ablauf von 14 Tagen seit Eingang der Ware am Bestimmungsort, sind ausgeschlossen, es sei denn, dass es sich um einen Mangel handelt, der bei einer Untersuchung nicht erkennbar war. PROLICHT kann die Beseitigung von Mängeln verweigern, solange der Käufer seinen Verpflichtungen im gesetzlichen Umfang nicht nachkommt. Das Recht des Käufers, Ansprüche aus Mängeln geltend zu machen, verjährt einen Monat nach schriftlicher Zurückweisung der Mängel durch PROLICHT. Bei berechtigten Mängelrügen kann PROLICHT nach ihrer Wahl neue, vertragsmäßige Waren liefern, das mangelhafte Produkt nachbessern bzw. reparieren oder eine angemessene Minderung des Kaufpreises akzeptieren. Weitergehende Ansprüche des Käufers, insbesondere Wandlung sowie Anspruch auf Ersatz von Schäden, die nicht am Liefergegenstand selbst entstanden sind, sind soweit gesetzlich zulässig ausgeschlossen. Änderungen oder Instandsetzungen an Leuchten oder Leuchtenkomponenten nur mit schriftlicher Einwilligung von PROLICHT.
Folgende Punkte sind Stand der Technik und stellen nicht zwangsweise einen Reklamationsgrund dar:

- Nennausfallsrate: Bei elektronischen Betriebsgeräten bzw. Bauteilen wie LED-Modulen beträgt die mittlere Nennausfallsrate 0,2 % / 1000 Betriebsstunden.
- Eigenschaften von LED Modulen:
  Lichtstromrückgang bis zu einem Wert von 0,6 % / 1000 Betriebsstunden.
  Lichtstrom, Lichtfarbe und Leistung unterliegen bei einem neuen LED-Modul einer Toleranz von +/- 10 %.
  Bei Nachlieferungen von LED-Modulen kann es auf Grund des technischen Fortschritts sowie der nutzungsbedingten Veränderung des Lichtstroms und der Lichtfarbe von Produkten zu Abweichungen in den Lichteigenschaften gegenüber den Ursprungsprodukten kommen.
- Alterung von Kunststoffteilen: Auf Grund des natürlichen Alterungsprozesses kann sich zum Beispiel Polycarbonat und PMMA verfärben und verspröden.

8. HAFTUNG
Der Lieferer haftet für Schäden außerhalb des Anwendungsbereiches nur, sofern ihm Vorsatz oder grobe Fahrlässigkeit nachgewiesen werden, im Rahmen der gesetzlichen Vorschriften. Die Haftung für leichte Fahrlässigkeit ist ebenso ausgeschlossen, wie der Ersatz von Folge- und Vermögensschäden, nicht erzielten Ersparnissen, Zinsverlusten und Schäden aus Ansprüchen Dritter gegen den Käufer. Der Lieferer haftet innerhalb des Anwendungsbereiches des Produkthaftungsgesetzes für Personenschäden sowie für Sachschäden, die ein Verbraucher erleidet. Bei Nichteinhaltung allfälliger Bedingungen für Montage, Inbetriebnahme und Benutzung (wie z.B. in Bedienungsanleitungen enthalten) oder der behördlichen Zulassungsbedingungen, ist jeder Schadenersatz ausgeschlossen. Die Haftungsbeschränkungen sind vollinhaltlich allfälligen Abnehmern zu überbinden, mit der Verpflichtung zur weiteren Überbindung.

9. ERFÜLLUNGSORT
Erfüllungsort für alle Zahlungen und Lieferungen ist Neu-Götzens. Als ausschließlicher Gerichtsstand für alle, im Zusammenhang mit dem Auftrag und dessen Durchführung, entstehenden Rechtsstreitigkeiten, wird INNSBRUCK vereinbart. PROLICHT ist jedoch berechtigt, den Besteller an einem anderen Gerichtsstand zu belangen. Für alle - aus Lieferungen und damit in Zusammenhang stehenden Leistungen - erwachsenden Rechtsstreitigkeiten, wird die Anwendung des österreichischen Rechts vereinbart. PROLICHT ist jedoch berechtigt, auf die Anwendung österreichischen Rechts zu verzichten. Für diesen Fall wird vereinbart, dass das Recht des Landes Anwendung findet, in dem der Besteller seinen Sitz hat.

10. KLEINMATERIAL, FRACHTKOSTENANTEIL
Für sämtliche Bestellungen, welche unter einem Nettowarenwert von € 100,- ohne USt. liegen, berechnen wir einen länderspezifischen Frachtkostenanteil bzw. Mindermengenzuschlag. Bei der Lieferung von Leuchtmitteln verrechnen wir eine Anbruchpauschale von € 5,- exkl. MwSt.

11. RÜCKTRITT
Die Leuchten u. Leuchtensysteme von PROLICHT werden auf Kundenwunsch gefertigt. Eine Rücknahme ist daher nur mit ausdrücklicher schriftl. Zustimmung von PROLICHT möglich. Wir behalten uns darüber hinaus die Verrechnung von 100 % des betroffenen Warenwertes als Manipulationskosten vor. Wünscht der Käufer vom Vertrag zurückzutreten und erteilen wir hierzu unser schriftl. Einverständnis oder erklären wir unseren Rücktritt, weil der Besteller seine Vertragsverpflichtungen uns gegenüber nicht erfüllt, so ist der Käufer ebenfalls verpflichtet 100 % der vom Rücktritt erfassten Auftragssumme als Kostenersatz zu bezahlen. Die Geltendmachung höherer, tatsächlich entstandener Kosten aus dem Titel des Schadenersatzes, bleibt vorbehalten. Sollten wir nach Vertragsabschluss Informationen erhalten, welche eine Kreditgewährung an den Käufer als nicht völlig unbedenklich erscheinen lassen, oder sollten sich Tatsachen ergeben, welche Zweifel an der Kreditwürdigkeit des Käufers zu begründen geeignet sind, so ist PROLICHT berechtigt, nach eigener freier Wahl, die unverzügliche Bezahlung sämtlicher offener Forderungen oder Sicherstellung zu verlangen. Als Tatsachen, im Sinne dieser Bestimmung, gelten insbesondere eine erhebliche Verschlechterung der Vermögensverhältnisse, Zahlungseinstellung, Zahlungsstockung oder Geschäftsauflösung; als Informationen gelten Nachrichten über solche o. ähnliche Tatsachen.

GENERAL TERMS, CONDITIONS AND TERMS OF DELIVERY

1. ACKNOWLEDGING THE TERMS OF DELIVERY
All transactions with the PROLICHT GmbH are subject to the following general terms and conditions. Changes or amendments to these terms and conditions are only legally effective upon our written agreement. The same goes for potentially existing terms and conditions on the purchasers side. With the signature or the written assignment of the order the purchaser explicitly agrees that for this purchase order exclusively the terms and conditions of PROLICHT are valid and only these are effective in law.

2. DATE OF DELIVERY AND DISPATCH
Our commitment to deliver is only binding once we have accepted the contract in writing. Execution of the order is based on the operating conditions and manpower resources at the time of the confirmation of the order. The date of delivery stated in the confirmation of order is an estimated date and is, on principle, valid ex works. The buyer claims due to a delayed date of delivery shall only be deemed valid if the date of delivery was confirmed in writing by PROLICHT as "binding". Advance deliveries, or part of the whole deliveries are admissible as long as they have not been excluded in the written agreement. If the execution and delivery of an order are hindered due to, for example, strikes, operational breakdowns or lockouts and the following consequences, this falls under the category of an Act of God and releases PROLICHT from their responsibility of delivery and the right to claim for damages shall not apply. Goods ready for dispatch must be called for delivery immediately, otherwise, once a period of 14 days has elapsed from notification of readiness for dispatch, PROLICHT is entitled to store the goods at their own discretion and at the cost and risk of the buyer, and to charge for them as delivered „ex works".

3. TRANSPORT
The transport of the goods is ex works and at the buyer's own risk, even if a carriage free delivery has been agreed upon with PROLICHT. Thereupon, PROLICHT has the right to select the type of transport. Should the consignee discover damages or losses, they must be acknowledged upon receipt.

4. PRICES
Our prices are quoted ex works, unless otherwise agreed, and are subject to change. The quoted prices are exclusive of VAT in the statutory amount.

5. TERMS OF PAYMENT
The invoice must be paid within 30 days of the date of the invoice. Payments are without any cash discount. Should a cash discount have been agreed upon, a cash discount of the new invoices is unacceptable if older and outstanding invoices exist. For default of payment, a rate of interest of 15 % p.a. shall apply. Should PROLICHT suffer a loss of interest or a loss on exchange, this will be included. The buyer may not set-off payment with counterclaims. Cheque and bill transactions are considered an undertaking to pay. All charges and bank commissions in connection with bank transfers and cashing in cheques or bills will be charged to the buyer. Payments, independently of any payment dedications, will be credited to the longest-standing invoices. Interest on arrears and charges will be dispensed with initially and will then be set against the capital gain. Upon a bill protest or upon default of payment of a payable invoice, all invoices are to be paid immediately without requiring an explicit repayment notice.

6. RESERVATION OF TITLE
Ownership to the subject of delivery shall remain in the hands of PROLICHT and will only pass onto the buyer once the invoice amount and all possible default interests have been paid in full. The buyer is entitled to sell the goods, within the scope of normal business activities, as long as the payment has not be defaulted upon and subject to reservation of title.

7. COMPLAINTS, GUARANTEE AND COMPENSATION
Defects and lacking guaranteed qualities, are to be claimed immediately upon discovery. Claims made 14 days upon receipt of the goods at destination are not acceptable, unless the defect could not be detected during a routine inspection. PROLICHT is allowed to decline to repair the defects as long as the buyer does not comply with his legal obligations. The buyer's right to claim becomes statute-barred a month after the refusal of defects from PROLICHT in writing. Upon legitimate claims, PROLICHT is entitled to either deliver new and conventionary goods, to correct or repair the defective product or can accept an equitable abatement of the purchase price. Further claims by the buyer, in particular a full refund or indemnity claim for damage caused other than to the subject of delivery itself are as far as legally permissible excluded. Modifications or overhauling to luminaires or lighting components only with the written consent of PROLICHT.
The following points are the latest state of technology and do not necessarily constitute grounds for a complaint:

- Nominal failure: By electronic ballast respectively component parts like LED-modules by which the average failure rate lies by 0,2 % / 1000 hours of operation.
- Properties of LED-modules:
  Decrease in the luminous flux to a level of 0, 6 % / 1000 hours of operation.
  Luminous flux, light colour and output are liable to, by a new LED-module, a tolerance of +/- 10 %. By a sub-
  sequent delivery of LED-modules it is possible that due to technical improvements as well as alterations of
  the light output and light colour of products there may be an difference compared with the original product.
- Ageing of plastic components: Due to the natural ageing process, it may occur that ‚for example polycarbonate and PMMA discolour and become brittle.

8. LIABILITY
The supplier is only liable for damages beyond the range of application provided that intent or gross negligence can be proved within the statutory provisions. Liability for slight negligence is also excluded, as is compensation for consequential and financial losses, unachieved savings, interest losses and damages from third-party claims against the buyer. The seller is liable, within the range of application of the Product Liability Act, for personal injury and property damage suffered by the consumer. All indemnities upon non-compliance of possible conditions for assembly, operation and use (for example as detailed in the instructions manual) or in the official admission requirements are excluded. All potential buyers are bound by these limitations of liability, in full, and these are transferable to further parties.

9. PLACE OF DELIVERY
The place of delivery for all payments and deliveries is Neu-Götzens. Innsbruck is stipulated as the exclusive jurisdiction for all resulting litigations in connection with the contract and its execution. PROLICHT reserves the right to choose another statutory jurisdiction for actions brought against our contractual partner. For all issuing litigations, from the deliveries and the standing services in connection with the deliveries, the Austrian Law shall apply. However, PROLICHT is entitled to disclaim the application of the Austrian Law. In this case, it is agreed that the law of the country where the buyer has his registered office shall apply.

10. SMALL QUANTITY SURCHARGES, SHARE OF FREIGHT COSTS
For all orders where the net value of the merchandise is less than € 100,– excl. VAT, we Calculate a country specific freight costs respectively extra charges for small quantities. The shipping of bulbs will be charged with € 5,– excl. VAT partial pallet quantity fee in the case of undershooting the packing unit.

11. CONTRACT CANCELLATION
The lights and light systems of PROLICHT will be produced by customer requirement. A redemption is only possible after an agreement in written form of PROLICHT. We reserve the right to charge 100 % of the relevant merchandise value as manipulation fees. If the customer wants to cancel the contract and we agree to that in written form or we announce the cancellation of the contract because the customer do not fulfil the contractual obligation, the customer has to pay 100 % of the total order value as reimbursement of costs regarding to the cancellation. The right is reserved to substantiate by way of compensation, costs actually incurred if these are higher. Should we, after conclusion of contract, receive information, which appears to indicate that awarding credit to the buyer may not be completely safe, or should facts become known, which tend to cast doubt upon the creditworthiness of the buyer, PROLICHT shall have the right at its own discretion to demand immediate payment of all open debt claims or to demand the provision of security. Facts in the sense of this condition shall mean, in particular, a significant deterioration in the financial situation, cessation of payments, delayed payments or closing down of the business; information shall mean news about such or similar facts.

12. LANGUAGE
Only the German version of the General Terms and Conditions is binding. Other translated versions, in particular this English version, are for convenience only. In case of discrepancies between the German version and other translated versions of these General Terms and Conditions, the German version prevails.

SEE YOU IN THE MOUNTAINS ...



PHOTO: DIE FOTOGRAFEN

PROLICHT

EDITOR	Markus Kirchmair, PROLICHT PROLICHT GmbH | Austria 6091 Neu-Götzens | Gewerbepark 9 T +43 5234 33 499 | F +43 5234 33 499 22 marketing@prolicht.at | www.prolicht.at
GRAPHIC DESIGN	Inge Marth, PROLICHT
CONTRIBUTING GRAPHIC DESIGN	Monika Prast / Daniela Authried, PROLICHT
CONTRIBUTING EDITOR	Carl Devolder / Britta Berger, PROLICHT
PRODUCT RENDERINGS	CIDES, comm.ag, Renderwerk;
PROJECT RENDERINGS	Bieffe, comm.ag, formstadt, Renderwerk;
TEXTS	Planet Languages, RuessPublic B;
PRINT	Litopat, Italy
EDITION	February 2018

Kopien und Auszüge aus dem Katalog oder Teile davon zu entnehmen, ist nur durch vorhergehende schriftliche Anfrage bzw. nachfolgendem und nachweisbarem Einverständnis des Herausgebers erlaubt. Der Herausgeber haftet nicht für eventuelle Druck- oder Satzfehler. Satz- und Druckfehler vorbehalten. Die in diesem Katalog angeführten Skizzen-, Größen-, Material- und Farbangaben sind rein indikativer Natur. PROLICHT behält sich das Recht vor, Charakteristika der Produkte jederzeit, ohne vorheriger Ankündigung zu ändern.

Copies and duplications of the catalogue or parts of it must be approved in written form by the editor. Editor and catalogue producer are not responsible for literal mistakes or printing errors. Printing errors and literal mistakes are reserved. PROLICHT reserves the right to alter material, dimensions and characteristics without prior notice.

TÜV AUSTRIA CERTIFIED EN ISO 9001 20100163001383 EN ISO 14001 20104163001384

FSC www.fsc.org MIX Paper from responsible sources FSC™ C018744

RAL COLOURS

RAL gGmbH 2017