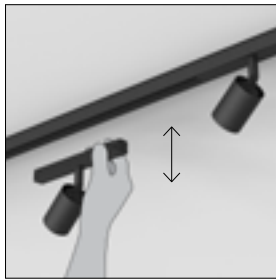




HYPRO  
**FLEXIBILITY  
MAKES A  
DIFFERENCE**

HYPRO 30  
Alle Leuchten können magnetisch befestigt werden.

*All fittings can be installed magnetically.*




HYPRO 30  
Powerline Communication ermöglicht die Ansteuerung einzelner Leuchten.

Remote power line communication offers full control of individual luminaires.




HYPRO 40  
Downlight-Module als 4er oder 8er MAGIQ-Leuchten sowie als Twin-Version erhältlich.

*Downlight modules are available as 4 or 8 cell MAGIQ luminaires or as twin version.*



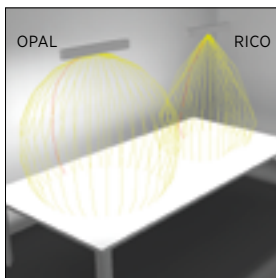
HYPRO 40  
Spezielle multifacettierte Bartenbach-Reflektoren ermöglichen eine homogene Ausleuchtung der Wand.

*The specially designed multi-faceted Bartenbach reflectors enable homogeneous illumination of the wall.*



HYPRO 40 LED LINE-Leuchten können mit RICO-Reflektortechnik (Reflector integrated cut-off) ausgestattet werden.

*HYPRO 40 LED LINE luminaires are available with RICO reflector technology (reflector integrated cut-off).*



## 48 V MAGNETIC LUMINAIRES

### HYPRO 30: TOOL-FREE ADJUSTMENT

- HYPRO 30: Magnetlösung ermöglicht werkzeugfreie Installation und Versetzen der Strahler
- magnetische Fixierung garantiert den elektrischen Anschluss an eine der beiden integrierten 48 V-Stromschienen
- *HYPRO 30 inserts can be installed and repositioned according to the designer's requirements without tools, using magnetic modules*
- *magnetic fixation guarantees an electrical connection with the two integrated 48 V conductors in the HYPRO 30*

## POWERLINE COMMUNICATION

### HYPRO 30: INDIVIDUAL CONTROL

- alle magnetischen Module (Strahler und lineare Module) mittels DALI dimmbar
- Steuerung einzelner Track-Leuchten möglich (Steuerungsbefehle über Gleichstromleitungen)
- *all magnetic modules (spotlights and linear modules) are DALI dimmable*
- *full control of individual track luminaires (sending commands via the DC power lines)*

## LOW GLARE DOWNLIGHTS

### HYPRO 40 MEETS MAGIQ 4 | 8

- hervorragende Entblendung: Abblendwinkel von 21°
- farbige KORONA CONES optional erhältlich
- intelligente Schnittstelle sorgt für einfache Installation und Neupositionierung
- *extremely low glare: cut-off angle of 21°*
- *coloured KORONA CONES optional available*
- *smart interface ensures easy installation and simple repositioning*

## LINEAR WALLWASH

### HYPRO 40 MEETS MAGIQ WALLWASH

- MAGIQ WALLWASH (VERTICAL BOOST): Lösung speziell für Räume mit hohen Decken
- MAGIQ HOLLOW WALLWASH: perfekt für Standarddecken
- *MAGIQ WALLWASH (VERTICAL BOOST): solution for high ceilings*
- *MAGIQ HOLLOW WALLWASH perfect flush solution for standard ceilings*

## RICO LINE

### REFLECTOR INTEGRATED CUT-OFF

- Mikroreflektoren verbessern die Effizienz (deutlich höhere Lichtintensität)
- sehr niedriger UGR-Wert, teilweise kleiner 0
- optimaler Sehkomfort
- *micro reflectors improve efficiency (a noticeably higher light intensity)*
- *extremely low UGR values, partly below 0*
- *optimal visual comfort*

# LET'S PLAY.



HYPRO 40 | MAGIQ 4  
JAGUAR LAND ROVER TERLOUW  
NETHERLANDS

ARCHITECT: VBJ ARCHITECTS  
PHOTO: THEA VAN DEN HEUVEL



HYPRO		HYPRO 30						HYPRO 40				
		CENTRIQ	OPAL DIFFUSER	MAGIQ 4	MAGIQ 8	MAGIQ WALLWASH	MAGIQ HOLLOW WALLWASH	CENTRIQ	RICO LED LINE	LED LINE OPAL DIFF.	LED LINE MICROPRISM	COLOUR CHANNEL
MOUNTING DIMENSION (mm)	Recessed Surface	1 -	-	50 x 76	50 x 76	50 x 76	50 x 76	50 x 76	50 x 76	50 x 76	50 x 76	50 x 76
	Surface	2 L 166	25 x L (620 / 820 / 1020 / 1220)	38 x 76	38 x 76	38 x 76	38 x 76	38 x 76	38 x 76	38 x 76	38 x 76	38 x 76
	Suspended	3 L 166	25 x L (620 / 820 / 1020 / 1220)	38 x 76	38 x 76	38 x 76	38 x 76	38 x 76	38 x 76	38 x 76	38 x 76	38 x 76
POWER	48 V Magtrack	●	●									
SPOT FIXATION	230 V Plug			●	●	●	●	●	●	●	●	●
TECH DIMENSION	Visible opening	30	30	40	40	40	40	40	40	40	40	30 / 40
INSERTS	Size (Ø/L)	Ø 30 / 40 / 55		510-900	640-1165	757	545-660	Ø 30 / 40 / 55 L 500	705-1410	705-1410	705-1410	max 3000
	CCT: Kelvin	2700 / 3000 4000	2700 / 3000 4000	2700 / 3000 4000	2700 / 3000 4000	2700 / 3000 4000	2700 / 3000 4000	2700 / 3000 4000	2700 / 3000 4000	2700 / 3000 4000	2700 / 3000 4000	
	Lumen	240-710	480-960	680-1440	1370-3040	1880-2170	1160-1360	238-700	1670-3700	1670-3700	1890-4190	
	Wattage	4.5-9.8	7.0-14.0	13.0-26.0	26.0-53.0	32.0	19.0	45.0-10.0	16.5-33.0	16.5-33.0	16.5-33.0	
	Beam angle	9° / 10° / 15° 17° / 22° / 24° 25° / 31° / 32° 33° / 35° / 36° 38° / 46° / 49°		10° / 20° / 40° 21° / 38°	10° / 20° / 40° 21° / 38°				24° / 32°			
	Double version			●	●			●				
FINISH SPOT	25 PROLICHT Colours	●						●				
FINISH CHANNEL	25 PROLICHT Colours	●	●	●	●	●	●	●	●	●	●	●
END CAPS												
FINISH COVER	25 PROLICHT Colours Black/White Cover			●	●	●	●					●
CONTROL	ON/OFF	●	●	●	●	●	●	●	●	●	●	●
	1-10 V Dim	○	○									
	DALI Dim	●	●	●	●	●	●	●	●	●	●	
OPTICAL	Reflector based	●	●	●	●	●	●	●	●			
	Lens based	●		●	●	●	●	●				
FEATURES	Glare Protect			●	●	●	●					
	Korona Cone			○	○							
	Super Spot	●		●	●			●				
	Vertical Boost					●	●					

○ Optionally available | Status: 01/2018

Available in 25 PROLICHT colours



**RAL** and any other special colour on request



**PROLICHT  
HYPRO**



HYPRO 40  
MAGIQ 4

**DE |** HYPRO steht für einzigartige neue Beleuchtungsstrukturen und ist in zwei Versionen erhältlich: HYPRO 30 & HYPRO 40. Individuell im Raum konfigurierbare hybride U-Profile machen HYPRO zu einem Meister der Flexibilität für die Grund- und Akzentbeleuchtung. LED-Einsetze, WALLWASHER und SUPERSPOTS lassen sich frei in die auf Wunsch farbigen Profile integrieren.

**EN |** HYPRO creates unique new levels of lighting structure and is available in two versions: HYPRO 30 & HYPRO 40. Hybrid U-profiles that can be configured individually in the room make HYPRO a master of flexibility for general and accent lighting. LED inserts, WALLWASHERS and SUPERSPOTS can be easily integrated into the profile, available in a choice of colours.

# HYPRO

SUSPENDED  
HYPRO 40  
MAGIQ 4



**HYPRO 40 | CENTRIQ**  
INSPIRATION | BIEFFE

HYPRO 40  
MAGIQ 4

HYPRO 40  
LED LINE